



ÅRSREGNSKAPET FOR REGNSKAPSÅRET 2023 - GENERELL INFORMASJON

Enheten

Organisasjonsnummer: 976 257 731
Organisasjonsform: Aksjeselskap
Foretaksnavn: KLEIVENE AS
Forretningsadresse: Storgaten 90
4877 GRIMSTAD

Regnskapsår

Årsregnskapets periode: 01.01.2023 - 31.12.2023

Konsern

Morselskap i konsern: Nei

Regnskapsregler

Regler for små foretak benyttet: Ja
Benyttet ved utarbeidelsen av årsregnskapet til selskapet: Regnskapslovens alminnelige regler

Årsregnskapet fastsatt av kompetent organ

Bekreftet av representant for selskapet: Kari Skeie Nilsen
Dato for fastsettelse av årsregnskapet: 12.03.2024

Grunnlag for avgivelse

År 2023: Årsregnskapet er elektronisk innlevert
År 2022: Tall er hentet fra elektronisk innlevert årsregnskap fra 2023

Det er ikke krav til at årsregnskapet m.v. som sendes til Regnskapsregisteret er undertegnet. Kontrollen på at dette er utført ligger hos revisor/enhetens øverste organ. Sikkerheten ivaretas ved at innsender har rolle/rettighet for innsending av årsregnskapet via Altinn, og ved at det bekreftes at årsregnskapet er fastsatt av kompetent organ.

Brønnøysundregistrene, 11.06.2025



Resultatregnskap

| Beløp i: NOK | Note | 2023 | 2022 |
|---|------|------------------|------------------|
| RESULTATREGNSKAP | | | |
| Inntekter | | | |
| Salgsinntekt | | 1 637 047 | 1 513 045 |
| Annen driftsinntekt | | 0 | 1 216 |
| Sum inntekter | | 1 637 047 | 1 514 261 |
| Kostnader | | | |
| Lønnskostnad | 1, 2 | 1 168 483 | 1 313 776 |
| Avskrivning på varige driftsmidler | 3 | 5 750 | 5 750 |
| Annen driftskostnad | | 488 493 | 661 598 |
| Sum kostnader | | 1 662 726 | 1 981 125 |
| Driftsresultat | | -25 679 | -466 864 |
| Finansinntekter og finanskostnader | | | |
| Annen renteinntekt | | 370 | 0 |
| Annen finansinntekt | | 1 442 | 0 |
| Sum finansinntekter | | 1 812 | 0 |
| Annen rentekostnad | | 890 | 954 |
| Sum finanskostnader | | -890 | -954 |
| Netto finans | | 922 | -954 |
| Resultat før skattekostnad | | -24 757 | -467 817 |
| Skattekostnad | 4, 5 | -2 845 | -102 901 |
| Årsresultat | | -21 913 | -364 916 |
| Overføringer og disponeringer | | | |
| Udekket tap | 6 | -21 913 | -156 562 |
| Annen egenkapital | | 0 | -208 355 |
| Sum overføringer og disponeringer | | -21 913 | -364 917 |



Balanse

| Beløp i: NOK | Note | 2023 | 2022 |
|--|------|----------------|----------------|
| BALANSE - EIENDELER | | | |
| Anleggsmidler | | | |
| Immaterielle eiendeler | | | |
| Utsatt skattefordel | 4, 5 | 99 873 | 97 028 |
| Sum immaterielle eiendeler | | 99 873 | 97 028 |
| Varige driftsmidler | | | |
| Driftsløsøre, inventar, verktøy, kontormaskiner, ol. | 3 | 19 167 | 24 917 |
| Sum varige driftsmidler | | 19 167 | 24 917 |
| Finansielle anleggsmidler | | | |
| Investeringer i aksjer og andeler | 7 | 7 500 | 7 500 |
| Sum finansielle anleggsmidler | | 7 500 | 7 500 |
| Sum anleggsmidler | | 126 539 | 129 445 |
| Omløpsmidler | | | |
| Varer | | | |
| Sum varer | | 0 | 0 |
| Fordringer | | | |
| Kundefordringer | | 182 221 | 18 189 |
| Andre kortsiktige fordringer | | 23 816 | 60 386 |
| Sum fordringer | | 206 037 | 78 575 |
| Investeringer | | | |
| Sum investeringer | | 0 | 0 |
| Bankinnskudd, kontanter og lignende | | | |
| Bankinnskudd, kontanter og lignende | | 461 073 | 615 768 |
| Sum bankinnskudd, kontanter og lignende | | 461 073 | 615 768 |
| Sum omløpsmidler | | 667 110 | 694 343 |
| SUM EIENDELER | | 793 650 | 823 788 |



Balanse

| Beløp i: NOK | Note | 2023 | 2022 |
|---------------------------------------|------|-----------------|-----------------|
| BALANSE - EGENKAPITAL OG GJELD | | | |
| Egenkapital | | | |
| Innskutt egenkapital | | | |
| Aksjekapital | 6, 8 | 822 000 | 822 000 |
| Sum innskutt egenkapital | | 822 000 | 822 000 |
| Opptjent egenkapital | | | |
| Udekket tap | 6 | 178 475 | 156 562 |
| Sum opptjent egenkapital | | -178 475 | -156 562 |
| Sum egenkapital | | 643 525 | 665 438 |
| Gjeld | | | |
| Langsiktig gjeld | | | |
| Sum avsetninger for forpliktelser | | 0 | 0 |
| Annen langsiktig gjeld | | | |
| Sum annen langsiktig gjeld | | 0 | 0 |
| Sum langsiktig gjeld | | 0 | 0 |
| Kortsiktig gjeld | | | |
| Leverandørgjeld | | 17 677 | 87 148 |
| Skyldige offentlige avgifter | | 82 626 | 71 202 |
| Annen kortsiktig gjeld | | 49 821 | 0 |
| Sum kortsiktig gjeld | | 150 124 | 158 350 |
| Sum gjeld | | 150 124 | 158 350 |
| SUM EGENKAPITAL OG GJELD | | 793 650 | 823 788 |



Brønnøysundregistrene

ÅRSREGNSKAP FOR REGNSKAPSÅRET 2023 - GENERELL INFORMASJON

Journalnummer: 2024 333782

Enheten

Organisasjonsnummer: 976 257 731
Organisasjonsform: Aksjeselskap
Foretaksnavn: KLEIVENE AS
Forretningsadresse: Storgaten 90
4877 GRIMSTAD

Regnskapsår

Årsregnskapets periode: 01.01.2023 - 31.12.2023

Konsern

Morselskap i konsern: Nei

Regnskapsregler

Regler for små foretak benyttet: Ja
Benyttet ved utarbeidelsen av
årsregnskapet til selskapet: Regnskapslovens alminnelige regler

Årsregnskapet fastsatt av kompetent organ

Bekreftet av representant for selskapet: Kari Skeie Nilsen
Dato for fastsettelse av årsregnskapet: 12.03.2024

Revisjon

Selskapet har besluttet at årsregnskapet
ikke skal revideres: Ja
Årsregnskapet er utarbeidet av ekstern
autorisert regnskapsfører: Ja
Ekstern autorisert regnskapsfører har i
løpet av regnskapsåret bistått ved den
løpende regnskapsføringen eller utført
andre tjenester for selskapet enn å
utarbeide årsregnskapet: Ja

Grunnlag for avgivelse

År 2023: Årsregnskap er elektronisk innlevert.
År 2022: Tall er hentet fra elektronisk innlevert årsregnskap fra 2023.

Det er ikke krav til at årsregnskapet m.v. som sendes til Regnskapsregisteret er undertegnet. Kontrollen på at dette er utført ligger hos revisor/enhetens øverste organ. Sikkerheten ivaretas ved at innsender har rolle/rettighet for innsending av årsregnskapet via Altinn, og ved at det bekreftes at årsregnskapet er fastsatt av kompetent organ.

Brønnøysundregistrene, 21.03.2024

Brønnøysundregistrene
Postadresse: Postboks 900, 8910 Brønnøysund
Telefon: 75 00 75 00
E-post: firmapost@brreg.no Internett: www.brreg.no
Organisasjonsnummer: 974 760 673



Organisasjonsnr: 976 257 731
KLEIVENE AS

RESULTATREGNSKAP

| Beløp i: NOK | Note | 2023 | 2022 |
|---|------|------------------|------------------|
| RESULTATREGNSKAP | | | |
| Inntekter | | | |
| Salgsinntekt | | 1 637 047 | 1 513 045 |
| Annen driftsinntekt | | 0 | 1 216 |
| Sum inntekter | | 1 637 047 | 1 514 261 |
| Kostnader | | | |
| Lønnskostnad | 1, 2 | 1 168 483 | 1 313 776 |
| Avskrivning på varige driftsmidler | 3 | 5 750 | 5 750 |
| Annen driftskostnad | | 488 493 | 661 598 |
| Sum kostnader | | 1 662 726 | 1 981 125 |
| Driftsresultat | | -25 679 | -466 864 |
| Finansinntekter og finanskostnader | | | |
| Annen renteinntekt | | 370 | 0 |
| Annen finansinntekt | | 1 442 | 0 |
| Sum finansinntekter | | 1 812 | 0 |
| Annen rentekostnad | | 890 | 954 |
| Sum finanskostnader | | -890 | -954 |
| Netto finans | | 922 | -954 |
| Resultat før skattekostnad | | -24 757 | -467 817 |
| Skattekostnad | 4, 5 | -2 845 | -102 901 |
| Årsresultat | | -21 913 | -364 916 |
| Overføringer og disponeringer | | | |
| Udekket tap | 6 | -21 913 | -156 562 |
| Annen egenkapital | | 0 | -208 355 |
| Sum overføringer og disponeringer | | -21 913 | -364 917 |



Organisasjonsnr: 976 257 731
KLEIVENE AS

BALANSE

| Beløp i: NOK | Note | 2023 | 2022 |
|--|------|----------------|----------------|
| BALANSE - EIENDELER | | | |
| Anleggsmidler | | | |
| Immaterielle eiendeler | | | |
| Utsatt skattefordel | 4, 5 | 99 873 | 97 028 |
| Sum immaterielle eiendeler | | 99 873 | 97 028 |
| Varige driftsmidler | | | |
| Driftsløsøre, inventar, verktøy, kontormaskiner, ol. | 3 | 19 167 | 24 917 |
| Sum varige driftsmidler | | 19 167 | 24 917 |
| Finansielle anleggsmidler | | | |
| Investeringer i aksjer og andeler | 7 | 7 500 | 7 500 |
| Sum finansielle anleggsmidler | | 7 500 | 7 500 |
| Sum anleggsmidler | | 126 539 | 129 445 |
| Omløpsmidler | | | |
| Varer | | | |
| Sum varer | | 0 | 0 |
| Fordringer | | | |
| Kundefordringer | | 182 221 | 18 189 |
| Andre kortsiktige fordringer | | 23 816 | 60 386 |
| Sum fordringer | | 206 037 | 78 575 |
| Investeringer | | | |
| Sum investeringer | | 0 | 0 |
| Bankinnskudd, kontanter og lignende | | | |
| Bankinnskudd, kontanter og lignende | | 461 073 | 615 768 |
| Sum bankinnskudd, kontanter og lignende | | 461 073 | 615 768 |
| Sum omløpsmidler | | 667 110 | 694 343 |
| SUM EIENDELER | | 793 650 | 823 788 |

BALANSE - EGENKAPITAL OG GJELD

Egenkapital



| | | | |
|-------------------------------------|------|-----------------|-----------------|
| Innskutt egenkapital | | | |
| Aksjekapital | 6, 8 | 822 000 | 822 000 |
| Sum innskutt egenkapital | | 822 000 | 822 000 |
| Opptjent egenkapital | | | |
| Udekket tap | 6 | 178 475 | 156 562 |
| Sum opptjent egenkapital | | -178 475 | -156 562 |
| Sum egenkapital | | 643 525 | 665 438 |
| Gjeld | | | |
| Langsiktig gjeld | | | |
| Sum avsetninger for forpliktelseser | | 0 | 0 |
| Annen langsiktig gjeld | | 0 | 0 |
| Sum annen langsiktig gjeld | | 0 | 0 |
| Sum langsiktig gjeld | | 0 | 0 |
| Kortsiktig gjeld | | | |
| Leverandørgjeld | | 17 677 | 87 148 |
| Skyldige offentlige avgifter | | 82 626 | 71 202 |
| Annen kortsiktig gjeld | | 49 821 | 0 |
| Sum kortsiktig gjeld | | 150 124 | 158 350 |
| Sum gjeld | | 150 124 | 158 350 |
| SUM EGENKAPITAL OG GJELD | | 793 650 | 823 788 |



Organisasjonsnr: 976 257 731
KLEIVENE AS

NOTEOPPLYSNINGER - SELSKAP - alle poster oppgitt i hele tall

Note

Regnskapsprinsipper

Årsregnskapet er satt opp i samsvar med regnskapsloven og god regnskapsskikk for små foretak. Salgsinntekter Inntektsføring ved salg av varer skjer på leveringstidspunktet. Tjenester inntektsføres etter hvert som de leveres. Klassifisering og vurdering av balanseposter Anleggsmidler er eiendeler bestemt til varig eie eller bruk. Eiendeler som er knyttet til varekretsløpet er klassifisert som omløpsmidler. Fordringer klassifiseres som omløpsmidler hvis de forfaller til betaling innen ett år etter transaksjonsdagen. Tilsvarende klassifiseres gjeld som kortsiktig hvis gjelden forfaller til betaling innen ett år. Langsiktig gjeld er gjeld som forfaller senere enn ett år etter transaksjonsdagen. Første års avdrag på langsiktige fordringer og langsiktig gjeld klassifiseres likevel ikke som omløpsmiddel og kortsiktig gjeld. Omløpsmidler vurderes til laveste av anskaffelseskost og virkelig verdi. Kortsiktig gjeld balanseføres til nominelt beløp på etableringstidspunktet. Anleggsmidler vurderes til anskaffelseskost. Varige anleggsmidler avskrives etter en fornuftig avskrivningsplan. Anleggsmidlene nedskrives til virkelig verdi ved verdifall som ikke forventes å være forbigående. Langsiktig gjeld med unntak av andre avsetninger balanseføres til nominelt beløp på etableringstidspunktet. Fordringer Kundefordringer og andre fordringer er oppført i balansen til pålydende etter fradrag for avsetning til forventet tap. Avsetning til tap gjøres på grunnlag av individuelle vurderinger av de enkelte fordringene. I tillegg gjøres det for øvrige kundefordringer en uspesifisert avsetning for å dekke antatt tap. Varebeholdninger Lager av innkjøpte varer er verdsatt til laveste av anskaffelseskost etter FIFO-prinsippet og virkelig verdi. Egentilvirkede ferdigvarer og varer under tilvirkning er vurdert til variabel tilvirkningskost. For råvarer er gjenanskaffelseskost vurdert som tilnærming til virkelig verdi. Det foretas nedskrivning for påregnelig ukurans. Varige driftsmidler Varige driftsmidler balanseføres og avskrives over driftsmidlenes levetid dersom de har antatt levetid over 3 år og har en kostpris som overstiger kr 15.000. Direkte vedlikehold av driftsmidler kostnadsføres løpende under driftskostnader, mens påkostninger eller forbedringer tillegges driftsmidlets kostpris og avskrives i takt med driftsmidlet. Skatt Skattekostnaden i resultatregnskapet omfatter både periodens betalbare skatt og endring i utsatt skatt. Utsatt skatt er beregnet med 22% på grunnlag av de midlertidige forskjeller som eksisterer mellom regnskapsmessige og skattemessige verdier, samt formuesmessig underskudd til fremføring ved utgangen av regnskapsåret. Skatteøkende og skattereduserende midlertidige forskjeller som reverserer eller kan reversere i samme periode er fastsatt og skattevirkningen er beregnet på nettogrunnlaget.

Note

2

Antall årsverk i regnskapsåret

1.00

Note

1



Spesifisering av resultatregnskapet

Lønnskostnader

| | | |
|---------------------------|--------------|------------------|
| <u>Lønn</u> | <u>Årets</u> | <u>Fjorårets</u> |
| | 991560.00 | 1136720.00 |
| <u>Folketrygdavgift</u> | <u>Årets</u> | <u>Fjorårets</u> |
| | 155510.00 | 162803.00 |
| <u>Pensjonskostnader</u> | <u>Årets</u> | <u>Fjorårets</u> |
| | 17579.00 | 12201.00 |
| <u>Andre ytelser</u> | <u>Årets</u> | <u>Fjorårets</u> |
| | 3834.00 | 2052.00 |
| <u>Sum lønnskostnader</u> | <u>Årets</u> | <u>Fjorårets</u> |
| | 1168483.00 | 1313776.00 |

Note

Ekstraordinære inntekter og kostnader

| | |
|------------|--------------|
| <u>Sum</u> | <u>Beløp</u> |
|------------|--------------|

Note

3

Varige driftsmidler og immaterielle eiendeler

| | | |
|---------------------------------|----------------------------|----------------------------|
| <u>Anskaffelseskost 01.01.</u> | <u>Varige driftsmidler</u> | <u>Immaterielle eiend.</u> |
| | 65181.00 | 0.00 |
| <u>Anskaffelseskost 31.12.</u> | <u>Varige driftsmidler</u> | <u>Immaterielle eiend.</u> |
| | 65181.00 | 0.00 |
| <u>Samlede av-/nedskrivn.</u> | <u>Varige driftsmidler</u> | <u>Immaterielle eiend.</u> |
| | 46014.00 | 0.00 |
| <u>Balanseført verdi 31.12.</u> | <u>Varige driftsmidler</u> | <u>Immaterielle eiend.</u> |
| | 19167.00 | 0.00 |
| <u>Årets av-/nedskrivn.</u> | <u>Varige driftsmidler</u> | <u>Immaterielle eiend.</u> |
| | 5750.00 | 0.00 |

Anskaffelseskost - balanseførte lånekostnader, egentilvirkede anleggsmidler

Goodwill spesifisert for hvert enkelt virksomhetskjøp

Avskrivningsplan for goodwill som er lenger enn fem år - begrunnelse

Mer om varige driftsmidler/immaterielle eiendeler

Konsernregnskap



Morselskapet sitt navn

Forretningskontor for morselskapet

Begrunnelse for at datterselskap er utelatt fra konsolideringen

Konsern, tilknyttet selskap m.v. - fordringer og gjeld

Fordringer

Samlet beløp - tilknyttet selskap Årets Fjorårets

Samlet beløp - foretak i samme konsern Årets Fjorårets

Samlet beløp - foretak i samme konsern Årets Fjorårets

Samlet beløp - felles kontrollert virksomhet Årets Fjorårets

Pantstillelse Beløp

Beholdning av egne aksjer Antall Pålydende Andel av aksjek.

Note

Lån og sikkerhetsstillelse til medlemmer

Er det gitt lån eller sikkerhetsstillelse til ledende personer: Nei

Opplysninger om:

Medlemmer av:

Mer om lån og sikkerhetsstillelse



Årsregnskap for
KLEIVENE AS
976257731
Regnskapsår
01.01.2023 - 31.12.2023



KLEIVENE AS
976 257 731

Resultatregnskap

| | Note | 2023 | 2022 |
|------------------------------------|------|-------------------|-------------------|
| Driftsinntekter | | | |
| Salgsinntekt | | 1 637 047 | 1 513 045 |
| Annen driftsinntekt | | 0 | 1 216 |
| Sum driftsinntekter | | 1 637 047 | 1 514 261 |
| Driftskostnader | | | |
| Lønnskostnad | 1, 2 | -1 168 483 | -1 313 776 |
| Avskrivning på varige driftsmidler | 3 | -5 750 | -5 750 |
| Annen driftskostnad | | -488 493 | -661 598 |
| Sum driftskostnader | | -1 662 726 | -1 981 125 |
| Driftsresultat | | -25 679 | -466 864 |
| Finansinntekter | | | |
| Annen renteinntekt | | 370 | 0 |
| Annen finansinntekt | | 1 442 | 0 |
| Sum finansinntekter | | 1 812 | 0 |
| Finanskostnader | | | |
| Annen rentekostnad | | -890 | -954 |
| Sum finanskostnader | | -890 | -954 |
| Netto finans | | 922 | -954 |
| Resultat før skattekostnad | | -24 757 | -467 817 |
| Skattekostnad | 4, 5 | 2 845 | 102 901 |
| Årsresultat | | -21 913 | -364 916 |
| Overføringer | | | |
| Annen egenkapital | | 0 | -208 355 |
| Udekket tap | 6 | -21 913 | -156 562 |
| Sum overføringer | | -21 913 | -364 916 |



KLEIVENE AS
976 257 731

Balanse

| | Note | 31.12.2023 | 31.12.2022 |
|--|------|----------------|----------------|
| EIENDELER | | | |
| Anleggsmidler | | | |
| Immaterielle eiendeler | | | |
| Utsatt skattefordel | 4, 5 | 99 873 | 97 028 |
| Sum immaterielle eiendeler | | 99 873 | 97 028 |
| Varige driftsmidler | | | |
| Driftsløsøre, inventar, verktøy, kontormaskiner, ol. | 3 | 19 167 | 24 917 |
| Sum varige driftsmidler | | 19 167 | 24 917 |
| Finansielle anleggsmidler | | | |
| Investeringer i aksjer og andeler | 7 | 7 500 | 7 500 |
| Sum finansielle anleggsmidler | | 7 500 | 7 500 |
| Sum anleggsmidler | | 126 539 | 129 445 |
| Omløpsmidler | | | |
| Fordringer | | | |
| Kundefordringer | | 182 221 | 18 189 |
| Andre kortsiktige fordringer | | 23 816 | 60 386 |
| Sum fordringer | | 206 037 | 78 575 |
| Bankinnskudd, kontanter og lignende | | | |
| Bankinnskudd, kontanter og lignende | | 461 073 | 615 768 |
| Sum bankinnskudd, kontanter og lignende | | 461 073 | 615 768 |
| Sum omløpsmidler | | 667 110 | 694 343 |
| SUM EIENDELER | | 793 650 | 823 788 |



KLEIVENE AS
976 257 731

Balanse

| | Note | 31.12.2023 | 31.12.2022 |
|---------------------------------|------|-----------------|-----------------|
| EGENKAPITAL OG GJELD | | | |
| Egenkapital | | | |
| Innskutt egenkapital | | | |
| Aksjekapital | 6, 8 | 822 000 | 822 000 |
| Sum innskutt egenkapital | | 822 000 | 822 000 |
| Opptjent egenkapital | | | |
| Udekket tap | 6 | -178 475 | -156 562 |
| Sum opptjent egenkapital | | -178 475 | -156 562 |
| Sum egenkapital | | 643 525 | 665 438 |
| Gjeld | | | |
| Kortsiktig gjeld | | | |
| Leverandørgjeld | | 17 677 | 87 148 |
| Skyldige offentlige avgifter | | 82 626 | 71 202 |
| Annen kortsiktig gjeld | | 49 821 | 0 |
| Sum kortsiktig gjeld | | 150 124 | 158 350 |
| Sum gjeld | | 150 124 | 158 350 |
| SUM EGENKAPITAL OG GJELD | | 793 650 | 823 788 |

Grimstad, 12.03.2024

Kenneth Kleivene
styrets leder



KLEIVENE AS
976 257 731

Noter

Regnskapsprinsipper

Årsregnskapet er satt opp i samsvar med regnskapsloven og god regnskapsskikk for små foretak.

Salgsinntekter

Tjenester inntektsføres i takt med utførelsen.

Klassifisering og vurdering av balanseposter

Eiendeler bestemt til varig eie eller bruk er klassifisert som anleggsmidler. Andre eiendeler er klassifisert som omløpsmidler. Fordringer som skal tilbakebetales innen et år er klassifisert som omløpsmidler.

Anleggsmidler vurderes til anskaffelseskost og avskrives normalt etter saldoprinsippet.

Varige driftsmidler

Varige driftsmidler balanseføres og saldoavskrives dersom de har antatt levetid over 3 år og har en kostpris som overstiger kr 15.000.

Fordringer

Kundefordringer og andre fordringer er oppført i balansen til pålydende .

Skatt

Skattekostnaden i resultatregnskapet omfatter både periodens betalbare skatt og endring i utsatt skatt. Utsatt skatt er beregnet med 22% på grunnlag av de midlertidige forskjeller som eksisterer mellom regnskapsmessige og skattemessige verdier, samt eventuelt ligningsmessig underskudd til fremføring ved utgangen av regnskapsåret . Utsatt skatt og skattefordel som kan balanseføres er oppført netto i balansen.



KLEIVENE AS

976 257 731

Note 1 - Lønnskostnader

| Spesifikasjon av lønnskostnader | 2023 | 2022 |
|---------------------------------|------------------|------------------|
| Lønn | 991 560 | 1 136 720 |
| Arbeidsgiveravgift | 155 510 | 162 803 |
| Pensjonskostnader | 17 579 | 12 201 |
| Andre relaterte ytelser | 3 834 | 2 052 |
| Sum | 1 168 483 | 1 313 776 |

Note 2 - Antall årsverk

Antall årsverk sysselsatt i regnskapsåret: 1

Note 3 - Varige driftsmidler og immaterielle eiendeler

| | Varige driftsmidler |
|--|---------------------|
| Anskaffelseskost 01.01. | 65 181 |
| Tilgang i året | 0 |
| Avgang i året | 0 |
| Anskaffelseskost 31.12. | 65 181 |
| Samlede avskrivninger, nedskrivninger og reverseringer av nedskrivninger | -46 014 |
| Balanseført verdi per 31.12. | 19 167 |
| Avskrivninger, nedskrivninger og reverseringer av nedskrivninger i regnskapsåret | 5 750 |

Note 4 - Spesifisering av skatt

| Skattekostnad | 2023 | 2022 |
|--|----------------|-----------------|
| +/- Endringer i utsatt skatt/utsatt skattefordel | -2 845 | -5 873 |
| Skattekostnad | -2 845 | -5 873 |
| Skattepliktig inntekt | | |
| Resultat før skatt | -24 757 | -467 817 |
| Permanente forskjeller | -370 | 80 |
| +/- Endring i midlertidige forskjeller | 8 387 | -2 253 |
| Skattepliktig inntekt | -16 740 | -469 990 |

Note 5 - Midlertidige forskjeller - utsatt skatt/skattefordel

Utsatt skatt/utsatt skattefordel i balansen avsettes på grunnlag av forskjeller mellom regnskapsmessige og skattemessige verdier i henhold til norsk regnskapsstandard for skatt.

Midlertidige skatteøkende og skattereduserende forskjeller som kan utlignes er nettoført.

| Midlertidige forskjeller knyttet til: | 01.01.2023 | 31.12.2023 | Endring |
|---|-----------------|-----------------|--------------|
| Anleggsmidler | 41 283 | 32 259 | 9 024 |
| Omløpsmidler | -22 333 | -11 697 | -10 636 |
| Fremførbart underskudd | -469 990 | -474 529 | 4 539 |
| Netto forskjeller | -451 040 | -453 966 | 2 926 |
| Sum midlertidige forskjeller som påvirker betalbar skatt | -451 040 | -453 966 | 2 926 |
| Utsatt skattefordel 31.12.2023 basert på 22 % | -97 028 | -99 873 | 2 845 |



KLEIVENE AS
976 257 731

Note 6 - Egenkapital

| | Aksjekapital | Udekket tap | Sum |
|-------------------------------|---------------------|--------------------|----------------|
| Egenkapital 31.12 forrige år | 822 000 | -156 562 | 665 438 |
| Årsresultat | 0 | -21 913 | -21 913 |
| Egenkapital 31.12.2023 | 822 000 | -178 475 | 643 525 |

Note 7 - Investeringer i aksjer

| Investeringer i aksjer og andeler | | Årets resultat | |
|--|------------------|-----------------------|---|
| Aktiv Helse i Fokus AS, Grimstad | 41,66% eierandel | -19 284 | I |



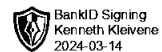
KLEIVENE AS
976 257 731

Note 8 - Aksjekapital

| <u>Aksjeklasse</u> | <u>Antall aksjer</u> | <u>Aksjenes pålydende</u> | <u>Bokført verdi</u> |
|-----------------------------|----------------------|---------------------------|----------------------|
| Ordinære | 822 | 1 000 | 822 000 |
| Aksjonærer | Antall aksjer | Eierandel % | Aksjeklasse |
| QEST INVEST AS | 580 | 70,56 | Ordinære |
| TRENCO EIENDOM AS | 242 | 29,44 | Ordinære |
| Totalt antall aksjer | 822 | 100 | |

Lån og sikkerhetsstillelse til ledende personer, eiere med videre

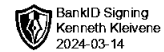
Det er ikke gitt lån eller sikkerhetsstillelse til medlemmer av styrende organer.



Årsregnskap for
KLEIVENE AS
976257731
Regnskapsår
01.01.2023 - 31.12.2023



KLEIVENE AS
976 257 731



Resultatregnskap

| | Note | 2023 | 2022 |
|------------------------------------|------|-------------------|-------------------|
| Driftsinntekter | | | |
| Salgsinntekt | | 1 637 047 | 1 513 045 |
| Annen driftsinntekt | | 0 | 1 216 |
| Sum driftsinntekter | | 1 637 047 | 1 514 261 |
| Driftskostnader | | | |
| Lønnskostnad | 1, 2 | -1 168 483 | -1 313 776 |
| Avskrivning på varige driftsmidler | 3 | -5 750 | -5 750 |
| Annen driftskostnad | | -488 493 | -661 598 |
| Sum driftskostnader | | -1 662 726 | -1 981 125 |
| Driftsresultat | | -25 679 | -466 864 |
| Finansinntekter | | | |
| Annen renteinntekt | | 370 | 0 |
| Annen finansinntekt | | 1 442 | 0 |
| Sum finansinntekter | | 1 812 | 0 |
| Finanskostnader | | | |
| Annen rentekostnad | | -890 | -954 |
| Sum finanskostnader | | -890 | -954 |
| Netto finans | | 922 | -954 |
| Resultat før skattekostnad | | -24 757 | -467 817 |
| Skattekostnad | 4, 5 | 2 845 | 102 901 |
| Årsresultat | | -21 913 | -364 916 |
| Overføringer | | | |
| Annen egenkapital | | 0 | -208 355 |
| Udekket tap | 6 | -21 913 | -156 562 |
| Sum overføringer | | -21 913 | -364 916 |



KLEIVENE AS
976 257 731

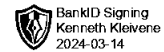


Balanse

| | Note | 31.12.2023 | 31.12.2022 |
|--|------|----------------|----------------|
| EIENDELER | | | |
| Anleggsmidler | | | |
| Immaterielle eiendeler | | | |
| Utsatt skattefordel | 4, 5 | 99 873 | 97 028 |
| Sum immaterielle eiendeler | | 99 873 | 97 028 |
| Varige driftsmidler | | | |
| Driftsløsøre, inventar, verktøy, kontormaskiner, ol. | 3 | 19 167 | 24 917 |
| Sum varige driftsmidler | | 19 167 | 24 917 |
| Finansielle anleggsmidler | | | |
| Investeringer i aksjer og andeler | 7 | 7 500 | 7 500 |
| Sum finansielle anleggsmidler | | 7 500 | 7 500 |
| Sum anleggsmidler | | 126 539 | 129 445 |
| Omløpsmidler | | | |
| Fordringer | | | |
| Kundefordringer | | 182 221 | 18 189 |
| Andre kortsiktige fordringer | | 23 816 | 60 386 |
| Sum fordringer | | 206 037 | 78 575 |
| Bankinnskudd, kontanter og lignende | | | |
| Bankinnskudd, kontanter og lignende | | 461 073 | 615 768 |
| Sum bankinnskudd, kontanter og lignende | | 461 073 | 615 768 |
| Sum omløpsmidler | | 667 110 | 694 343 |
| SUM EIENDELER | | 793 650 | 823 788 |



KLEIVENE AS
976 257 731



Balanse

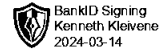
| | Note | 31.12.2023 | 31.12.2022 |
|---------------------------------|------|-----------------|-----------------|
| EGENKAPITAL OG GJELD | | | |
| Egenkapital | | | |
| Innskutt egenkapital | | | |
| Aksjekapital | 6, 8 | 822 000 | 822 000 |
| Sum innskutt egenkapital | | 822 000 | 822 000 |
| Opptjent egenkapital | | | |
| Udekket tap | 6 | -178 475 | -156 562 |
| Sum opptjent egenkapital | | -178 475 | -156 562 |
| Sum egenkapital | | 643 525 | 665 438 |
| Gjeld | | | |
| Kortsiktig gjeld | | | |
| Leverandørgjeld | | 17 677 | 87 148 |
| Skyldige offentlige avgifter | | 82 626 | 71 202 |
| Annen kortsiktig gjeld | | 49 821 | 0 |
| Sum kortsiktig gjeld | | 150 124 | 158 350 |
| Sum gjeld | | 150 124 | 158 350 |
| SUM EGENKAPITAL OG GJELD | | 793 650 | 823 788 |

Grimstad, 12.03.2024

Kenneth Kleivene
styrets leder



KLEIVENE AS
976 257 731



Noter

Regnskapsprinsipper

Årsregnskapet er satt opp i samsvar med regnskapsloven og god regnskapsskikk for små foretak.

Salgsinntekter

Tjenester inntektsføres i takt med utførelsen.

Klassifisering og vurdering av balanseposter

Eiendeler bestemt til varig eie eller bruk er klassifisert som anleggsmidler. Andre eiendeler er klassifisert som omløpsmidler. Fordringer som skal tilbakebetales innen et år er klassifisert som omløpsmidler.

Anleggsmidler vurderes til anskaffelseskost og avskrives normalt etter saldoprinsippet.

Varige driftsmidler

Varige driftsmidler balanseføres og saldoavskrives dersom de har antatt levetid over 3 år og har en kostpris som overstiger kr 15.000.

Fordringer

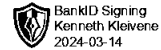
Kundefordringer og andre fordringer er oppført i balansen til pålydende .

Skatt

Skattekostnaden i resultatregnskapet omfatter både periodens betalbare skatt og endring i utsatt skatt. Utsatt skatt er beregnet med 22% på grunnlag av de midlertidige forskjeller som eksisterer mellom regnskapsmessige og skattemessige verdier, samt eventuelt ligningsmessig underskudd til fremføring ved utgangen av regnskapsåret . Utsatt skatt og skattefordel som kan balanseføres er oppført netto i balansen.



KLEIVENE AS
976 257 731



Note 1 - Lønnskostnader

| Spesifikasjon av lønnskostnader | 2023 | 2022 |
|---------------------------------|------------------|------------------|
| Lønn | 991 560 | 1 136 720 |
| Arbeidsgiveravgift | 155 510 | 162 803 |
| Pensjonskostnader | 17 579 | 12 201 |
| Andre relaterte ytelser | 3 834 | 2 052 |
| Sum | 1 168 483 | 1 313 776 |

Note 2 - Antall årsverk

Antall årsverk sysselsatt i regnskapsåret: 1

Note 3 - Varige driftsmidler og immaterielle eiendeler

| | Varige driftsmidler |
|--|---------------------|
| Anskaffelseskost 01.01. | 65 181 |
| Tilgang i året | 0 |
| Avgang i året | 0 |
| Anskaffelseskost 31.12. | 65 181 |
| Samlede avskrivninger, nedskrivninger og reverseringer av nedskrivninger | -46 014 |
| Balanseført verdi per 31.12. | 19 167 |
| Avskrivninger, nedskrivninger og reverseringer av nedskrivninger i regnskapsåret | 5 750 |

Note 4 - Spesifisering av skatt

| Skattekostnad | 2023 | 2022 |
|--|----------------|-----------------|
| +/- Endringer i utsatt skatt/utsatt skattefordel | -2 845 | -5 873 |
| Skattekostnad | -2 845 | -5 873 |
| Skattepliktig inntekt | | |
| Resultat før skatt | -24 757 | -467 817 |
| Permanente forskjeller | -370 | 80 |
| +/- Endring i midlertidige forskjeller | 8 387 | -2 253 |
| Skattepliktig inntekt | -16 740 | -469 990 |

Note 5 - Midlertidige forskjeller - utsatt skatt/skattefordel

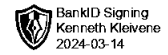
Utsatt skatt/utsatt skattefordel i balansen avsettes på grunnlag av forskjeller mellom regnskapsmessige og skattemessige verdier i henhold til norsk regnskapsstandard for skatt.

Midlertidige skatteøkende og skattereduserende forskjeller som kan utlignes er nettoført.

| Midlertidige forskjeller knyttet til: | 01.01.2023 | 31.12.2023 | Endring |
|---|-----------------|-----------------|--------------|
| Anleggsmidler | 41 283 | 32 259 | 9 024 |
| Omløpsmidler | -22 333 | -11 697 | -10 636 |
| Fremførbart underskudd | -469 990 | -474 529 | 4 539 |
| Netto forskjeller | -451 040 | -453 966 | 2 926 |
| Sum midlertidige forskjeller som påvirker betalbar skatt | -451 040 | -453 966 | 2 926 |
| Utsatt skattefordel 31.12.2023 basert på 22 % | -97 028 | -99 873 | 2 845 |



KLEIVENE AS
976 257 731



Note 6 - Egenkapital

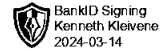
| | Aksjekapital | Udekket tap | Sum |
|-------------------------------|----------------|-----------------|----------------|
| Egenkapital 31.12 forrige år | 822 000 | -156 562 | 665 438 |
| Årsresultat | 0 | -21 913 | -21 913 |
| Egenkapital 31.12.2023 | 822 000 | -178 475 | 643 525 |

Note 7 - Investeringer i aksjer

| Investeringer i aksjer og andeler | Årets resultat | I |
|---|----------------|---|
| Aktiv Helse i Fokus AS, Grimstad 41,66% eierandel | -19 284 | |



KLEIVENE AS
976 257 731



Note 8 - Aksjekapital

| Aksjeklasse | Antall aksjer | Aksjenes pålydende | Bokført verdi |
|-------------|---------------|--------------------|---------------|
| Ordinære | 822 | 1 000 | 822 000 |

| Aksjonærer | Antall aksjer | Eierandel % | Aksjeklasse |
|-----------------------------|---------------|-------------|-------------|
| QEST INVEST AS | 580 | 70,56 | Ordinære |
| TRENCO EIENDOM AS | 242 | 29,44 | Ordinære |
| Totalt antall aksjer | 822 | 100 | |

Lån og sikkerhetsstillelse til ledende personer, eiere med videre

Det er ikke gitt lån eller sikkerhetsstillelse til medlemmer av styrende organer.