



ÅRSREGNSKAPET FOR REGNSKAPSÅRET 2020 - GENERELL INFORMASJON

Enheten

Organisasjonsnummer: 979 308 752
Organisasjonsform: Aksjeselskap
Foretaksnavn: DFDS SEAWAYS AS
Forretningsadresse: Skur 42
Akershusstranda 31
0150 OSLO

Regnskapsår

Årsregnskapets periode: 01.01.2020 - 31.12.2020

Konsern

Morselskap i konsern: Nei

Regnskapsregler

Regler for små foretak benyttet: Ja
Benyttet ved utarbeidelsen av årsregnskapet til selskapet: Regnskapslovens alminnelige regler

Årsregnskapet fastsatt av kompetent organ

Bekreftet av representant for selskapet: Bente Berg
Dato for fastsettelse av årsregnskapet: 12.05.2021

Grunnlag for avgivelse

År 2020: Årsregnskapet er elektronisk innlevert
År 2019: Tall er hentet fra elektronisk innlevert årsregnskap fra 2020

Det er ikke krav til at årsregnskapet m.v. som sendes til Regnskapsregisteret er undertegnet. Kontrollen på at dette er utført ligger hos revisor/enhetens øverste organ. Sikkerheten ivaretas ved at innsender har rolle/rettighet for innsending av årsregnskapet via Altinn, og ved at det bekreftes at årsregnskapet er fastsatt av kompetent organ.

Brønnøysundregistrene, 22.06.2022



Resultatregnskap

| Beløp i: NOK | Note | 2020 | 2019 |
|--|------|-------------------|-------------------|
| RESULTATREGNSKAP | | | |
| Inntekter | | | |
| Salgsinntekter | 11 | 39 414 000 | 42 075 000 |
| Sum inntekter | | 39 414 000 | 42 075 000 |
| Kostnader | | | |
| Varekostnad | 3 | 4 280 000 | 4 372 000 |
| Lønnskostnad | 2,9 | 28 585 000 | 31 932 000 |
| Avskrivning på varige driftsmidler og immaterielle eiendeler | 6 | 246 000 | 176 000 |
| Annen driftskostnad | 3 | 4 620 000 | 4 456 000 |
| Sum kostnader | | 37 731 000 | 40 936 000 |
| Driftsresultat | | 1 683 000 | 1 139 000 |
| Finansinntekter og finanskostnader | | | |
| Renteinntekt fra foretak i samme konsern | 12 | 28 000 | 93 000 |
| Annen renteinntekt | | 2 000 | 0 |
| Sum finansinntekter | | 30 000 | 93 000 |
| Rentekostnad til foretak i samme konsern | 12 | 9 000 | 1 000 |
| Annen rentekostnad | | 1 000 | 4 000 |
| Annen finanskostnad | | 17 000 | 12 000 |
| Sum finanskostnader | | 27 000 | 17 000 |
| Netto finans | | 3 000 | 76 000 |
| Ordinært resultat før skattekostnad | | 1 686 000 | 1 215 000 |
| Table Control Functionality Skattekostnad på ordinært resultat | 8 | 374 000 | 189 000 |
| Ordinært resultat etter skattekostnad | | 1 312 000 | 1 026 000 |
| Årsresultat | | 1 312 000 | 1 026 000 |
| Overføringer og disponeringer | | | |
| Konsernbidrag | | 749 000 | 711 000 |
| Overføringer til/fra annen egenkapita | | 563 000 | 315 000 |
| Sum overføringer og disponeringer | | 1 312 000 | 1 026 000 |



Resultatregnskap

| Beløp i: NOK | Note | 2020 | 2019 |
|---------------------|-------------|-------------|-------------|
|---------------------|-------------|-------------|-------------|



Balanse

| Beløp i: NOK | Note | 2020 | 2019 |
|---|------|-------------------|-------------------|
| BALANSE - EIENDELER | | | |
| Anleggsmidler | | | |
| Immaterielle eiendeler | | | |
| Utsatt skattefordel | 8 | 189 000 | 352 000 |
| Sum immaterielle eiendeler | | 189 000 | 352 000 |
| Varige driftsmidler | | | |
| Driftsløsøre, inventar, verktøy, kontormaskiner og lignende | 6 | 685 000 | 358 000 |
| Sum varige driftsmidler | | 685 000 | 358 000 |
| Sum anleggsmidler | | 874 000 | 710 000 |
| Omløpsmidler | | | |
| Varer | | | |
| Fordringer | | | |
| Kundefordringer | | 35 000 | 99 000 |
| Andre fordringer | | 1 047 000 | 2 764 000 |
| Konsernfordringer | 12 | 9 535 000 | 4 492 000 |
| Sum fordringer | | 10 617 000 | 7 355 000 |
| Bankinnskudd, kontanter og lignende | | | |
| Bankinnskudd, kontanter og lignende | 5,12 | 11 132 000 | 16 788 000 |
| Sum bankinnskudd, kontanter og lignende | | 11 132 000 | 16 788 000 |
| Sum omløpsmidler | | 21 749 000 | 24 143 000 |
| SUM EIENDELER | | 22 623 000 | 24 853 000 |
| BALANSE - EGENKAPITAL OG GJELD | | | |
| Egenkapital | | | |
| Innskutt egenkapital | | | |
| Aksjekapital | 7,10 | 12 000 000 | 12 000 000 |
| Sum innskutt egenkapital | | 12 000 000 | 12 000 000 |



Balanse

| Beløp i: NOK | Note | 2020 | 2019 |
|-----------------------------------|------|-------------------|-------------------|
| Opptjent egenkapital | | | |
| Annen egenkapital | 10 | 4 014 000 | 3 958 000 |
| Sum opptjent egenkapital | | 4 014 000 | 3 958 000 |
| Sum egenkapital | | 16 014 000 | 15 958 000 |
| Gjeld | | | |
| Langsiktig gjeld | | | |
| Annen langsiktig gjeld | | | |
| Øvrig langsiktig gjeld | | 934 000 | 432 000 |
| Sum annen langsiktig gjeld | | 934 000 | 432 000 |
| Sum langsiktig gjeld | | 934 000 | 432 000 |
| Kortsiktig gjeld | | | |
| Leverandørgjeld | | 703 000 | 2 362 000 |
| Betalbar skatt | 8 | 0 | 0 |
| Skyldige offentlige avgifter | | 3 595 000 | 4 186 000 |
| Kortsiktig konserngjeld | 12 | 1 149 000 | 1 626 000 |
| Annen kortsiktig gjeld | 13 | 228 000 | 289 000 |
| Sum kortsiktig gjeld | | 5 675 000 | 8 463 000 |
| Sum gjeld | | 6 609 000 | 8 895 000 |
| SUM EGENKAPITAL OG GJELD | | 22 623 000 | 24 853 000 |
| POSTER UTENOM BALANSEN | | | |
| Garantistillelser | 4 | 0 | 0 |
| Pantstillelser | | 0 | 0 |



Brønnøysundregistrene

ÅRSREGNSKAP FOR REGNSKAPSÅRET 2020 - GENERELL INFORMASJON

Journalnummer: 2021 333263

Enheten

Organisasjonsnummer: 979 308 752
Organisasjonsform: Aksjeselskap
Foretaksnavn: DFDS SEAWAYS AS
Forretningsadresse: Skur 42
Akershusstranda 31
0150 OSLO

Regnskapsår

Årsregnskapets periode: 01.01.2020 - 31.12.2020

Konsern

Morselskap i konsern: Nei

Regnskapsregler

Regler for små foretak benyttet: Ja
Benyttet ved utarbeidelsen av
årsregnskapet til selskapet: Regnskapslovens alminnelige regler

Årsregnskapet fastsatt av kompetent organ

Bekreftet av representant for selskapet: Bente Berg
Dato for fastsettelse av årsregnskapet: 12.05.2021

Grunnlag for avgivelse

År 2020: Årsregnskap er elektronisk innlevert.
År 2019: Tall er hentet fra elektronisk innlevert årsregnskap fra 2020.

Det er ikke krav til at årsregnskapet m.v. som sendes til Regnskapsregisteret er undertegnet. Kontrollen på at dette er utført ligger hos revisor/enhetens øverste organ. Sikkerheten ivaretas ved at innsender har rolle/rettighet for innsending av årsregnskapet via Altinn, og ved at det bekreftes at årsregnskapet er fastsatt av kompetent organ.

Brønnøysundregistrene, 16.06.2021



Organisasjonsnr: 979 308 752
DFDS SEAWAYS AS

RESULTATREGNSKAP

| Beløp i: NOK | Note | 2020 | 2019 |
|--|-------------|-------------------|-------------------|
| RESULTATREGNSKAP | | | |
| Inntekter | | | |
| Salgsinntekter | 11 | 39 414 000 | 42 075 000 |
| Sum inntekter | | 39 414 000 | 42 075 000 |
| Kostnader | | | |
| Varekostnad | 3 | 4 280 000 | 4 372 000 |
| Lønnskostnad | 2,9 | 28 585 000 | 31 932 000 |
| Avskrivning på varige driftsmidler og immaterielle eiendeler | 6 | 246 000 | 176 000 |
| Annen driftskostnad | 3 | 4 620 000 | 4 456 000 |
| Sum kostnader | | 37 731 000 | 40 936 000 |
| Driftsresultat | | 1 683 000 | 1 139 000 |
| Finansinntekter og finanskostnader | | | |
| Renteinntekt fra foretak i samme konsern | 12 | 28 000 | 93 000 |
| Annen renteinntekt | | 2 000 | 0 |
| Sum finansinntekter | | 30 000 | 93 000 |
| Rentekostnad til foretak i samme konsern | 12 | 9 000 | 1 000 |
| Annen rentekostnad | | 1 000 | 4 000 |
| Annen finanskostnad | | 17 000 | 12 000 |
| Sum finanskostnader | | 27 000 | 17 000 |
| Netto finans | | 3 000 | 76 000 |
| Ordinært resultat før skattekostnad | | 1 686 000 | 1 215 000 |
| Table Control Functionality Skattekostnad på ordinært resultat | 8 | 374 000 | 189 000 |
| Ordinært resultat etter skattekostnad | | 1 312 000 | 1 026 000 |
| Årsresultat | | 1 312 000 | 1 026 000 |
| Overføringer og disponeringer | | | |
| Konsernbidrag | | 749 000 | 711 000 |
| Overføringer til/fra annen egenkapita | | 563 000 | 315 000 |
| Sum overføringer og disponeringer | | 1 312 000 | 1 026 000 |





Organisasjonsnr: 979 308 752
DFDS SEAWAYS AS

BALANSE

| Beløp i: NOK | Note | 2020 | 2019 |
|---|------|-------------------|-------------------|
| BALANSE - EIENDELER | | | |
| Anleggsmidler | | | |
| Immaterielle eiendeler | | | |
| Utsatt skattefordel | 8 | 189 000 | 352 000 |
| Sum immaterielle eiendeler | | 189 000 | 352 000 |
| Varige driftsmidler | | | |
| Driftsløsøre, inventar, verktøy, kontormaskiner og lignende | 6 | 685 000 | 358 000 |
| Sum varige driftsmidler | | 685 000 | 358 000 |
| Sum anleggsmidler | | 874 000 | 710 000 |
| Omløpsmidler | | | |
| Varer | | | |
| Fordringer | | | |
| Kundefordringer | | 35 000 | 99 000 |
| Andre fordringer | | 1 047 000 | 2 764 000 |
| Konsernfordringer | 12 | 9 535 000 | 4 492 000 |
| Sum fordringer | | 10 617 000 | 7 355 000 |
| Bankinnskudd, kontanter og lignende | | | |
| Bankinnskudd, kontanter og lignende | 5,12 | 11 132 000 | 16 788 000 |
| Sum bankinnskudd, kontanter og lignende | | 11 132 000 | 16 788 000 |
| Sum omløpsmidler | | 21 749 000 | 24 143 000 |
| SUM EIENDELER | | 22 623 000 | 24 853 000 |
| BALANSE - EGENKAPITAL OG GJELD | | | |
| Egenkapital | | | |
| Innskutt egenkapital | | | |
| Aksjekapital | 7,10 | 12 000 000 | 12 000 000 |
| Sum innskutt egenkapital | | 12 000 000 | 12 000 000 |
| Opptjent egenkapital | | | |
| Annen egenkapital | 10 | 4 014 000 | 3 958 000 |
| Sum opptjent egenkapital | | 4 014 000 | 3 958 000 |
| Sum egenkapital | | 16 014 000 | 15 958 000 |



| | | | |
|-----------------------------------|----|-------------------|-------------------|
| Gjeld | | | |
| Langsiktig gjeld | | | |
| Annen langsiktig gjeld | | | |
| Øvrig langsiktig gjeld | | 934 000 | 432 000 |
| Sum annen langsiktig gjeld | | 934 000 | 432 000 |
| Sum langsiktig gjeld | | 934 000 | 432 000 |
| Kortsiktig gjeld | | | |
| Leverandørgjeld | | 703 000 | 2 362 000 |
| Betalbar skatt | 8 | 0 | 0 |
| Skyldige offentlige avgifter | | 3 595 000 | 4 186 000 |
| Kortsiktig konserngjeld | 12 | 1 149 000 | 1 626 000 |
| Annen kortsiktig gjeld | 13 | 228 000 | 289 000 |
| Sum kortsiktig gjeld | | 5 675 000 | 8 463 000 |
| Sum gjeld | | 6 609 000 | 8 895 000 |
| SUM EGENKAPITAL OG GJELD | | 22 623 000 | 24 853 000 |
| POSTER UTENOM BALANSEN | | | |
| Garantistillelser | 4 | 0 | 0 |
| Pantstillelser | | 0 | 0 |



Organisasjonsnr: 979 308 752
DFDS SEAWAYS AS

NOTEOPPLYSNINGER - SELSKAP - alle poster oppgitt i hele tall

Note

1

Regnskapsprinsipper

Årsregnskapet er satt opp etter regnskapsloven. Regnskapsreglene for små foretak er fulgt.

Note

1

Er det usikkerhet om fortsatt drift?: Ja

Som følge av Covid-19 og reiserestriksjoner seiler ikke ruten per medio mai 2021. Det er imidlertid iverksatt tiltak som anses å være tilstrekkelig for å kunne videreføre driften når det lettes på reiserestriksjonene.

Note

7

Antall aksjer og aksjeeiere

| <u>Aksjeklasse</u> | <u>Ant. aksjer</u> | <u>Pålydende</u> | <u>Bokført verdi</u> |
|------------------------------|--------------------|----------------------|----------------------|
| Ordinære aksjer | 120000.00 | 100.00 | 12000000.00 |
| <u>Aksjeeiere - fritekst</u> | <u>Antall</u> | <u>Eierandel</u> | <u>Aksjeklasse</u> |
| DFDS A/S | 120000.00 | 100.00% | Ordinære aksjer |
| <u>Sum</u> | <u>Sum antall</u> | <u>Sum eierandel</u> | |
| | 120000.00 | 100.00% | |

Note

2

Lønn og ytelser

| <u>Lønn</u> | <u>Årets</u> | <u>Fjorårets</u> |
|---------------------------|--------------|------------------|
| | 17326000.00 | 22560000.00 |
| <u>Arbeidsgiveravgift</u> | <u>Årets</u> | <u>Fjorårets</u> |
| | 3302000.00 | 3641000.00 |
| <u>Pensjonskostnader</u> | <u>Årets</u> | <u>Fjorårets</u> |
| | 1480000.00 | 1507000.00 |
| <u>Andre ytelser</u> | <u>Årets</u> | <u>Fjorårets</u> |



6334000.00 4194000.00

| <u>Sum lønnskostnader</u> | <u>Årets</u> | <u>Fjorårets</u> |
|---------------------------|--------------|------------------|
| | 28442000.00 | 31902000.00 |

Note

2

Ytelser til ledende personer

Er det gitt ytelser til ledende person: Nei

Ytelser til daglig leder

| <u>Ytelser</u> | <u>Lønn</u> | <u>Pensj.forpl.</u> | <u>Andre godtgj.</u> |
|----------------|-------------|---------------------|----------------------|
|----------------|-------------|---------------------|----------------------|

Note

2

Antall årsverk i regnskapsåret

Virksomheten har hatt følgende antall årsverk:

31.00

Note

9

Obligatorisk tjenstepensjon

Er virksomheten pliktig til å ha tjenstepensjonsordning etter lov:

Ja

Oppfyller pensjonsordning lovkravene: Ja

Innskuddsbasert tjenstepensjon

Note

Lån og sikkerhetsstillelse til ledende personer og aksjeeiere

Er det gitt lån eller sikkerhetsstillelse til ledende personer: Nei



ÅRSBERETNING 2020 DFDS SEAWAYS AS

Org.nr. NO 979 308 752 MVA

DFDS Seaways AS ble stiftet i ekstraordinær generalforsamling 3. oktober 1997.

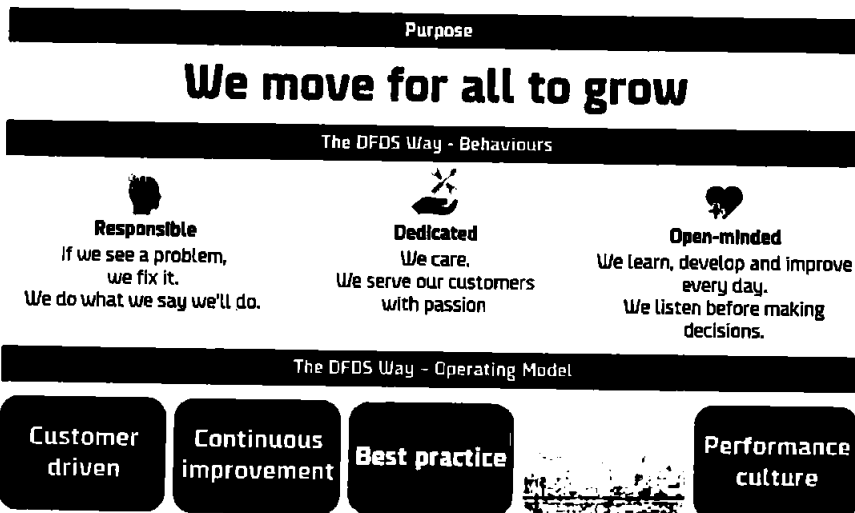
Selskapets drift

DFDS Seaways AS driver agenturvirksomhet som har til formål å selge billetter til passasjerer og markedsføre DFDS A/S' rute mellom Oslo, Frederikshavn og København på det norske markedet. DFDS Seaways AS har kontorer i Oslo, nærmere bestemt i terminalbygget på Utstikker II, Vippetangen hvor også Oslo - Frederikshavn - København ruten selles fra. DFDS Seaways AS har i driftsåret 2020 videreført virksomheten innenfor passasjerområdet til tross for Covid-19 pandemien og strenge reiserestriksjoner.

Konkurransesituasjonen har endret seg i 2020, da Stena Line i mars 2020 besluttet å legge ned sin rute mellom Oslo og Frederikshavn. DFDS besluttet å overta denne ruten og seiler nå via Frederikshavn i tillegg til Oslo og København. Det er fremdeles stor konkurranse og mange aktører. De andre rederiene (Color Line og Fjordline), fly, bil/buss (E6 til København), samt hotell er de største konkurrentene for individuelt reisende og business segmentet. Reiselivsbransjen har imidlertid vært hardt rammet i 2020 som følge av Covid-19 og de strenge reiserestriksjoner som er innført på tvers av landegrensene.

DFDS A/S har gjort en rekke tilpasninger i 2020 for å imøtekomme markedsutviklingen, konkurransesituasjonen og kundenes forventninger. Det er bl.a. gjennomført nedbemanning og omorganisering for å bidra til å gjøre virksomheten rustet for den nye markedssituasjonen sett i lys av virusbruddet.

DFDS' "PURPOSE STATEMENT" står, sammen med den operasjonelle modellen "THE DFDS WAY", sentralt i DFDS og i den norske virksomheten. Dette er en overordnet modell som beskriver hvorfor og hvilket fokus, hvilke prosesser og hvilken tenkemåte organisasjonen skal arbeide med. Denne modellen følges opp av et sett verdier som beskriver ønsket adferd.





Med basis i denne grunnmodellen var hovedfokuset i strategien for agenturet i 2020 å legge grunnlaget for kostnadseffektiv drift.

Resultater DFDS Seaways AS

Etter styrets oppfatning gir årsregnskapet en tilfredsstillende beskrivelse av selskapets stilling ved årsskiftet.

I 2020 var det 192.339 passasjerer som booket på ruten Oslo-Frederikshavn-København og København-Frederikshavn-Oslo. Dette er en reduksjon for ruten på 576.245 pax og 75 % sammenlignet med 2019 og er et resultat av Covid-19 pandemien og de reiserestriksjoner selskapet har vært underlagt.

Selskapets totale driftsinntekter var i 2020 NOK 39.414' mot NOK 42.075' i 2019. Årsaken til nedgangen skyldes at selskapet opererer med en kost pluss modell, der alle driftskostnader dekkes fra morselskapet DFDS A/S med et påslag på 3,75 %, og der kostnadsbasen har gått ned som følge av kostnadsutt, omorganisering og nedbemanning i 2020.

Det oppnådde driftsresultat i 2020 ble NOK 1.683' mot et driftsresultat på NOK 1.139' i 2019. Resultat før skatt i 2020 ble NOK 1.686' mot NOK 1.215' i 2019.

Totalkapitalen utgjorde i 2020 NOK 22.623', som er en reduksjon på NOK 2.230' fra 2019. Egenkapitalandelen i 2020 utgjorde 70,8 % mot 64,2 % i 2019. Andel kortsiktig gjeld av total gjeld var ved utgangen av året 85,9 % mot 95,1 % i 2019.

Forutsetning om videre drift

Årsregnskapet er gjort opp under forutsetning om fortsatt drift.

Som følge av Covid-19 har ruten vært og er fremdeles underlagt strenge reiserestriksjoner. Det er usikkert hvor lenge restriksjonene vil vare og selskapet har derfor gjort tiltak som anses å være tilstrekkelige for å kunne videreføre driften i påvente av en bedring i situasjonen.

Arbeidsmiljø

Arbeidsmiljøet i 2020 har vært godt, men samtidig preget av utstrakt bruk av hjemmekontor for de ansatte sett i lys av pandemien.

Det har vært avholdt to møter i Arbeidsmiljøutvalget med representant fra bedriftshelse-tjenesten til stede. Verneombudet har deltatt i møtene. Verneombudet har kunne ta opp aktuelle innkomne saker fra organisasjonen. Det har vært få saker fra medarbeidernes side.

DFDS Seaways AS gjennomfører årlige medarbeidersamtaler med alle medarbeidere, og den enkelte medarbeider forventes å være aktiv i egen utvikling.

Det har gjennom hele 2020 vært jobbet videre med trening og etterutdanning av personalet. Det vil fortsatt være fokus på trening og kompetanseheving i året som kommer.

DFDS sentralt har fokus på intern kommunikasjon og sender kontinuerlig ut nyheter og oppdateringer på konsernets intranett.



Sykefraværet i 2020 var på 6,0 %, som er 1,8 % lavere enn i 2019. Fordelt på kvinner og menn var sykefraværet henholdsvis 4,8 % og 7,2 %. Det er stort fokus på sykefravær og det er gode rutiner for samarbeid med NAV og bedriftshelsetjenesten for oppfølging av langtidssyke. Det har ikke vært registrert noen arbeidsulykker i 2020.

Forsknings eller utviklingsaktiviteter:

Selskapet har ikke foretatt aktiviteter innen forskning eller utvikling i 2020.

Likestilling

Den prosentvise fordelingen mellom menn og kvinner i DFDS Seaways i 2020 var på henholdsvis 42 % og 58 %. Styret hadde 2 kvinnelige og 2 mannlige styremedlemmer i 2020.

Selskapet er bevisst på de samfunnsmessige forventningene om tiltak for å fremme likestilling og like muligheter i virksomheten, uavhengig av funksjonsevne.

Bedriften har en rekrutterings- og personalpolitikk som skal sikre like muligheter for alle.

Forhold til det ytre miljø

Selskapets virksomhet er av en slik art at det ikke forurensar det ytre miljø.

Konsernet DFDS har følgende miljøpolitikk:

DFDS vil

- Medvirke til å beskytte og bedre miljøet rundt virksomheten.
- Ved forebyggende og fremadrettet arbeid å forsøke å anvende ressurser, teknologi og driftsmateriale rasjonelt med henblikk på å minimere miljøbelastningen under hensyn til økonomiske konsekvenser.
- I samarbeid med leverandører og kunder, forsøke å forberede og utvikle DFDS' serviceytelser ut fra en miljømessig helhetsbetraktning.
- Forsøke å fremme medarbeidernes miljøbevissthet og engasjement.
- Løpende å forsikre at det internt og eksternt følges opp miljømessige forhold.
- Løpende å forsikre at gjeldende miljølovgivning overholdes.

Disponering av årets overskudd.

Styret foreslår følgende disponering av årets overskudd for DFDS Seaways AS:

| | | |
|----------------------------------|-----|------------|
| Ordinært resultat | NOK | 1.312.260 |
| Avgitt konsernbidrag | NOK | -748.897 |
| Overføring til annen egenkapital | NOK | -563.363 |
| Sum anvendelse | NOK | -1.312.260 |


Selskapets annen egenkapital per 31.12.2020 var NOK 4.013.546.




Erklæring fra sturet og daglig leder

Vi bekrefter at årsregnskapet for perioden 1. januar - 31. desember 2020, etter vår beste overbevisning, er utarbeidet i samsvar med gjeldende regnskapsstandarder og at opplysningene i regnskapet gir et rettviseende bilde av foretakets eiendeler, gjeld, finansielle stilling og resultat som helhet. Videre bekrefter vi at årsberetningen gir en rettviseende oversikt over utviklingen, resultatet og stillingen til foretaket, sammen med en beskrivelse av de mest sentrale risiko- og usikkerhetsfaktorer foretaket står overfor.

Oslø, 12.05.2021


Kasper Moos
Styreleder og Daglig leder


Linda Palmqvist Fure
Representant for de ansatte


Torben Carlsen
Styremedlem



DFDS Seaways AS

| | Resultatregnskap | | |
|--|------------------|---------------|---------------|
| | (i hele 1.000) | | |
| | Note | 2020 | 2019 |
| DRIFTSINNETEKTER OG DRIFTSKOSTNADER | | | |
| <i>Driftsinntekter</i> | | | |
| Salgsinntekt | 11 | 39 414 | 42 075 |
| <i>Sum driftsinntekter</i> | | <u>39 414</u> | <u>42 075</u> |
| <i>Driftskostnader</i> | | | |
| Varekostnad | 3 | 4 280 | 4 372 |
| Lønnskostnad | 2,9 | 28 585 | 31 932 |
| Avskrivning på varige driftsmidler | 6 | 246 | 176 |
| Annen driftskostnad | 3 | 4 620 | 4 456 |
| <i>Sum driftskostnader</i> | | <u>37 731</u> | <u>40 936</u> |
| Driftsresultat | | <u>1 683</u> | <u>1 139</u> |
| FINANSINNETEKTER OG FINANSKOSTNADER | | | |
| <i>Finansinntekter</i> | | | |
| Renteinntekter eksterne | | 2 | 0 |
| Renteinntekter konsern | 12 | 28 | 93 |
| <i>Sum finansinntekter</i> | | <u>31</u> | <u>93</u> |
| <i>Finanskostnader</i> | | | |
| Rentekostnader eksterne | | 2 | 3 |
| Rentekostnader konsern | 12 | 9 | 1 |
| Annen finanskostnad | | 17 | 12 |
| <i>Sum finanskostnader</i> | | <u>28</u> | <u>16</u> |
| <i>Sum netto finansposter</i> | | <u>3</u> | <u>76</u> |
| <i>Ordinært resultat før skattekostnad</i> | | <u>1 686</u> | <u>1 215</u> |
| Skattekostnad på ordinært resultat | 8 | 374 | 189 |
| <i>Årsresultat</i> | | <u>1 312</u> | <u>1 026</u> |
| <i>Disponering</i> | | | |
| Konsernbidrag | | 749 | 711 |
| Overføringer annen egenkapital | | 563 | 315 |
| <i>Sum disponert</i> | | <u>1 312</u> | <u>1 026</u> |

Org.nr.: NO 979 308 572 MVA

L.P.



DFDS Seaways AS

| | | Balanse | |
|--|-------|----------------|---------------|
| | | (i hele 1.000) | |
| | Note | 2020 | 2019 |
| EIENDELER | | | |
| <i>Anleggsmidler</i> | | | |
| <i>Immaterielle eiendeler</i> | | | |
| Utsatt skattefordel | 8 | 189 | 352 |
| <i>Sum immaterielle eiendeler</i> | | <u>189</u> | <u>352</u> |
| <i>Varige driftsmidler</i> | | | |
| Driftsløsøre, inventar, kontormaskiner og lignende | 6 | 685 | 358 |
| <i>Sum varige driftsmidler</i> | | <u>685</u> | <u>358</u> |
| <i>Sum anleggsmidler</i> | | 874 | 709 |
| <i>Omløpsmidler</i> | | | |
| <i>Fordringer</i> | | | |
| Kundefordringer | | 34 | 99 |
| Andre fordringer | | 1 047 | 2 764 |
| Fordringer på konsernselskaper | 12 | 9 535 | 4 492 |
| <i>Sum fordringer</i> | | <u>10 617</u> | <u>7 355</u> |
| Bankinnskudd og lignende | 5, 12 | 11 132 | 16 789 |
| <i>Sum omløpsmidler</i> | | <u>21 749</u> | <u>24 144</u> |
| SUM EIENDELER | | <u>22 623</u> | <u>24 853</u> |

Org.nr.: NO 979 308 572 MVA

40m.
JP



DFDS Seaways AS

| | | Balanse | |
|---|------|----------------|---------------|
| | | (I hele 1.000) | |
| | Note | 2020 | 2019 |
| EGENKAPITAL OG GJELD | | | |
| <i>Egenkapital</i> | | | |
| <i>Innskutt egenkapital</i> | | | |
| Aksjekapital | 7,10 | 12 000 | 12 000 |
| <i>Sum innskutt egenkapital</i> | | <u>12 000</u> | <u>12 000</u> |
| <i>Opptjent egenkapital</i> | | | |
| Annen egenkapital | 10 | 4 014 | 3 958 |
| <i>Sum opptjent egenkapital</i> | | <u>4 014</u> | <u>3 958</u> |
| <i>Sum egenkapital</i> | | <u>16 014</u> | <u>15 958</u> |
| <i>Gjeld</i> | | | |
| <i>Annen langsiktig gjeld</i> | | | |
| Øvrig langsiktig gjeld | | 934 | 432 |
| <i>Sum annen langsiktig gjeld</i> | | <u>934</u> | <u>432</u> |
| <i>Sum langsiktig gjeld</i> | | <u>934</u> | <u>432</u> |
| <i>Kortsiktig gjeld</i> | | | |
| Leverandørgjeld | | 703 | 2 362 |
| Betalbar skatt | 8 | 0 | 0 |
| Skyldige offentlige avgifter og feriepenger | | 3 595 | 4 186 |
| Annen kortsiktig gjeld | 13 | 228 | 289 |
| Gjeld til konsernselskaper | 12 | 1 149 | 1 626 |
| <i>Sum kortsiktig gjeld</i> | | <u>5 675</u> | <u>8 463</u> |
| <i>Sum gjeld</i> | | <u>6 610</u> | <u>8 895</u> |
| SUM EGENKAPITAL OG GJELD | | <u>22 623</u> | <u>24 853</u> |
| Garantiforpliktelser | 4 | 0 | 0 |
| Pantstillelser | | 0 | 0 |

Oslo, 12.05.2021

Kasper Moos
Styreleder og Daglig leder
Torben Carlsen
Styremedlem
Linda Palmqvist Fure
Representant for de ansatte

Org.nr.: NO 979 308 572 MVA



DFDS Seaways AS

Kontantstrømsanalyse
(i hele 1.000)

| | 2020 | 2019 |
|---|---------------|--------------|
| <i>Kontantstrømmer fra operasjonelle aktiviteter</i> | | |
| Ordinært resultat før skatt | 1 686 | 1 215 |
| Ordinære avskrivninger | 246 | 176 |
| Endring kundefordringer | 65 | -45 |
| Endring leverandørgjeld | -1 659 | -717 |
| Endring i andre tidsavgrensninger | -4 461 | 2 247 |
| 1 Netto kontantstrøm fra operasjonelle aktiviteter | -4 124 | 2 877 |
| <i>Kontantstrømmer fra investeringsaktiviteter</i> | | |
| Utbetalinger ved kjøp av varige driftsmidler | -574 | -392 |
| 2 Netto kontantstrømmer fra investeringsaktiviteter | -574 | -392 |
| <i>Kontantstrømmer fra finansieringsaktiviteter</i> | | |
| Utbetalinger av konsernbidrag | -960 | -911 |
| 3 Netto kontantstrømmer fra finansieringsaktiviteter | -960 | -911 |
| (1+2+3) Netto endring i kontanter og kontantekvivalenter | -5 657 | 1 574 |
| + Kontanter og kontantekvivalenter 01.01 | 16 789 | 15 215 |
| = Kontanter og kontantekvivalenter 31.12 | 11 132 | 16 789 |

Org.nr.: NO 979 308 572 MVA



DFDS Seaways AS

Noter

Note 1 - Regnskapsprinsipper

Årsregnskapet består av resultatregnskap, balanse, kontantstrømpstilling og noteopplysninger og er avlagt i samsvar med aksjelov, regnskapslov og god regnskapskikk i Norge pr. 31.12.20.

Årsregnskapet er basert på de grunnleggende prinsipper om historisk kost, sammenlignbarhet og kongruens. Transaksjoner regnskapsføres til verdien av vederlaget på transaksjonstidspunktet. Når faktiske tall ikke er tilgjengelige på tidspunkt for regnskapsavleggelse, tilsier god regnskapskikk at ledelsen beregner et best mulig estimat for bruk i resultatregnskap og balanse. Det kan fremkomme avvik mellom estimerte og faktiske tall.

Alle beløp er oppgitt i NOK 1.000, når ikke annet er angitt.

Inntekter

Inntekter i DFDS Seaways AS består i all hovedsak av inntekter fra morselskapet DFDS A/S til dekning av kostnader i selskapet, der det tillegges en mark-up på 3,75 %. Inntektene tas til inntekt samme måned som kostnadene påløper.

Kostnadsføringsstidspunkt/sammenstilling

Utgifter sammenstilles med og kostnadsføres samtidig med de inntekter utgiftene kan henføres til. Utgifter som ikke kan henføres direkte til inntekten, kostnadsføres når de påløper. Ved omstrukturering og nedleggelse av virksomhet, kostnadsføres samtlige utgifter knyttet til dette på beslutningstidspunktet.

Kundefordringer

Kundefordringer er oppført i balansen til pålydende etter fradrag for realisert/urealisert tap.

Utenlandsk valuta

Transaksjoner i utenlandsk valuta blir omregnet og bokført i norske kroner etter valutakurser gjeldende på transaksjonsdagen. Omløpsmidler og kortsiktig gjeld i utenlandsk valuta omregnes til balansedagens kurs og urealisert kurstap og kursgevinst resultatføres.

Pensjoner

Selskapet har en kollektiv innskuddsbasert pensjonsordning for sine ansatte i et livsforsikringselskap. Innskuddspensjonen er avhengig av innskuddsnivå, avkastning og alder. Årlig sparebeløp blir avsatt på hver ansatt med 5,5 % av lønn mellom 0–12 G og 18,1 % mellom 7,1–12 G. Pensjonens løpetid bestemmes individuelt, minimum 10 år fra 67 år. Alle pensjonsytelser samordnes med forventede ytelser fra folketrygden. Per 31.12.20 har ordningen 36 medlemmer.

Skatt

Skattekostnaden i resultatregnskapet omfatter både periodens betalbare skatt og endringen i utsatt skatt. Endringen i utsatt skatt reflekterer de fremtidige betalbare skatter som oppstår som følge av årets aktiviteter. Utsatt skatt er den skatten som påhviler det akkumulerte resultatet, men som kommer til betaling i senere perioder. Det er beregnet utsatt skatt i samsvar med reglene i "Foreløpig norsk regnskapsstandard - Skatt". Positive og negative forskjeller vurderes mot hverandre innenfor samme tidsintervall. Visse poster vurderes likevel særskilt, herunder merverdier ved oppkjøp og pensjonsforpliktelser. Utsatt skattefordel oppstår dersom en har midlertidige forskjeller som gir opphav til skattemessige fradrag i fremtiden.

Varige driftsmidler

Regnskapsmessige avskrivninger er basert på lineære avskrivninger av historisk kostpris over forventet økonomisk levetid. Årlige avskrivningsprosenten for biler, maskiner, inv. etc. er 20 % og for datautstyr 33 %. Forskjellen mellom lineære avskrivninger og skattemessige avskrivninger er hensyntatt i beregning.

Kontantstrømpstilling

Kontantstrømpstillingen er utarbeidet etter den indirekte metoden. Kontanter og kontantekvivalenter omfatter kontanter, bankinnskudd og andre kortsiktige likvide plasseringer som umiddelbart og med uvesentlig kursrisiko kan konverteres til kjente kontantbeløp og med forfallidato kortere enn tre måneder fra anskaffelsestidspunkt.

Forutsetning om videre drift

Som følge av Covid-19 og reiserestriksjoner har ruten i 2020 vært delvis suspendert og delvis solgt med kun et skip. Det er usikkert hvor lenge virusutbruddet vil vare og selskapet har derfor først permittert ca. 70 % av de ansatte og deretter gått til oppsigelse av ca. 40 % av de ansatte. Tiltakene som er iverksatt anses å være tilstrekkelig for å kunne videreføre driften basert på nåværende situasjon.

Org. nr.: 961930308 4728454



Note 2 - Lønnskostnader, antall ansatte, godtgjørelser og lån til ansatte

| Lønnskostnader mm. | 2020 | 2019 |
|---------------------------|---------------|---------------|
| Lønninger | 17 326 | 22 560 |
| Folketrygdavgift | 3 302 | 3 641 |
| Pensjonskostnader | 1 480 | 1 507 |
| Andre ytelser | 6 334 | 4 195 |
| Sum lønnskostnader | 28 442 | 31 902 |

Gjennomsnittlig antall årsverk sysselsatt 31 43

Godtgjørelser til daglig leder

| | 2020 | 2019 |
|-------------------------|----------|----------|
| Lønn | 0 | 0 |
| Annen godtgjørelse | 0 | 0 |
| Sum godtgjørelse | 0 | 0 |

Revisor

Kostnadsført revisjonshonorar i 2020 utgjorde kr. 89.754,51 ekskl. mva. Honorar for bistandstjenester utgjorde kr. 46.100 ekskl. mva.

Note 3 - Varekostnad og annen driftskostnad

Langsiktige leieforhold

| Kontorer og areal | Utløpsdato | Oppsigelses- tid | Leie- kostnader 2020 |
|---|------------|---------------------|----------------------------|
| Oslo Kommune Havnevesen Kontraktsnr: 20000012 - Kontor skur 42 | Løpende | 6 måneder | 1 467 |
| Oslo Kommune Havnevesen Kontraktsnr: 20000020 - Kontor skur 44 | Løpende | 6 måneder | 207 |
| Total | | | 1 674 |

| Terminal | Utløpsdato | Oppsigelses- tid | Leie- kostnader 2020 |
|--|------------|---------------------|----------------------------|
| Oslo Kommune Havnevesen Kontraktsnr: 20000018 - Skur | Løpende | 6 måneder | 107 |
| Oslo Kommune Havnevesen Kontraktsnr: 20000018 - Kontor | Løpende | 6 måneder | 245 |
| Oslo Kommune Havnevesen Kontraktsnr: 20060019 - Billettboiler | Løpende | 6 måneder | 58 |
| Oslo Kommune Havnevesen Kontraktsnr: 20060020 - Frakt og toll | Løpende | 6 måneder | 357 |
| Oslo Kommune Havnevesen Kontraktsnr: 20000025 - Fellesareal | Løpende | 6 måneder | 1 120 |
| Total | | | 1 887 |

Foruten langsiktige leieforhold består varekostnad og annen driftskostnad av kostnader til terminaldrift, provisjoner, administrasjonskostnader, IT-kostnader, renovasjonskostnader, eksterne honorarer og shared services kostnader på totalt kr. 5.338'.

Note 4 - Garantiforpliktelser

| | 2020 | 2019 |
|---------------------------------|----------|----------|
| Reisegarantifondet | 0 | 0 |
| Sum garantiforpliktelser | 0 | 0 |

Note 5 - Bundene midler (i hele 1.000)

Av selskapets totale bankinnskudd var kr. 808' bundet til skyldig skattetrekk per 31.12.2020. Faktisk skyldig skattetrekk utgjorde kr. 806' per 31.12.2020. Differansen skyldes renter.

Note 6 - Anleggsmidler

| | Kostpris 01.01.2020 | Tilgang 2020 | Avgang 2020 | Avskriv- inger avgang 2020 | Årets avskriv- inger 2020 | Akkumulerte ordinære avskrivninger 31.12.2020 | Bokført verdi 31.12.2020 |
|---|------------------------|--------------|----------------|----------------------------------|---------------------------------|--|--------------------------------|
| Driftsløsøre, inventar, kontormaskiner etc. | 2 551 | 574 | 0 | 0 | 246 | 2 439 | 685 |
| Sum | 2 551 | 574 | 0 | 0 | 246 | 2 439 | 685 |

Driftsløsøre avskrives lineært over 5 år, med unntak av datautstyr som avskrives lineært over 3 år

Original: No: 979 308 752 MGA

Handwritten signature



Note 7 - Aksjonærer

| | Antall aksjer | Eierandel | Aksjens pålydende | Total aksjekapital |
|---------|---------------|-----------|-------------------|--------------------|
| DFDS AS | 120 000 | 100% | 100 | 12 000 |

Selskapet konsolideres inn i konsernregnskapet til DFDS A/S. Konsernregnskapet er tilgjengelig på www.dfds.com.

Note 8 - Skatt

| | 2020 | 2019 |
|--------------------------------------|-------|-------|
| Betalbar skatt i balansen | | |
| Resultat før skattekostnad | 1 686 | 1 215 |
| + Permanente forskjeller | 13 | -356 |
| + Endring i midlertidige forskjeller | -739 | 426 |
| Grunnlag skatt | 960 | 1 285 |
| - Avsatt til konsernbidrag | -960 | -911 |
| - Benyttet fremførbart underskudd | 0 | -374 |
| Grunnlag skatt: | 0 | 0 |
| Årets betelbare skatt | 0 | 0 |

| | 2020 | 2019 | Endring |
|--|------|------|---------|
| Underskudd til fremføring | | | |
| Endring i underskudd til fremføring | 0 | 0 | 0 |
| Utsatt skatt/-utsatt skattefordel fremførbart underskudd | 0 | 0 | 0 |

| Midlertidige forskjeller pr. 31.12. er knyttet til: | 2020 | 2019 | Endring |
|---|------|--------|---------|
| - Driftsmidler | -555 | -610 | -55 |
| - Jubileumsaksjer | 0 | -557 | -557 |
| - Andre midlertidige endringer | -304 | -432 | -128 |
| Grunnlag for beregning av utsatt skatt: | -859 | -1 599 | -740 |
| Utsatt skatt/-utsatt skattefordel | -189 | -352 | -163 |

Midlertidige negative og positive forskjeller som reverserer eller kan reversere i samme periode er utlignet.

| Skattekostnad i resultatregnskapet | 2020 | 2019 |
|--|------|------|
| - Betalbar inntektsskatt | 0 | 0 |
| - Endring utsatt skatt | 163 | -11 |
| - Skatt på avgitt konsernbidrag | 211 | 200 |
| - Korreksjon utsatt skatt tidligere år | 0 | 0 |
| - Effekt av endret skattestus | 0 | 0 |
| Skattekostnad | 374 | 189 |

Note 9 - Pensjonsordninger

DFDS Seaways AS er pliktig til å ha tjenestepensjonsordning etter lov om obligatorisk tjenestepensjon. Selskapets pensjonsordning tilfredsstiller kravene i denne lov.

Innskuddsbasert pensjonsordning

Den innskuddsbaserte ordningen innebærer at DFDS Seaways AS betaler et månedlig innskudd til den ansattes pensjonskonto. Innskuddet fastsettes på basis av lønn. For lønn mellom 0G og 12G innbetales et innskudd på 5,5 % av lønn, hvorav de ansatte selv dekker 2 %. For lønn mellom 7,1 G og 12 G innbetales 18,1 %. De ansatte kan selv velge risikoprofil med hensyn til forvaltning av pensjonskontoen. Ved død tilfaller pensjonskontoen de etterlatte etter avgitt erklæring for begunstiggelse.

Avtalefestet pensjon (AFP)

DFDS Seaways AS har også en tariffbundet AFP for sine ansatte i LO/NHO-ordningen. AFP i privat sektor er et livsvarig tillegg til alderspensjon fra folketrygden, og som utbetales tidligst fra 62 år. Regnskapsmessig blir ordningen behandlet som en innskuddsbasert pensjonsordning hvor premiebetalingene kostnadsføres løpende, og ingen avsetninger foretas i regnskapet. AFP premien beregnes med utgangspunkt i årets lønn. Premiesatsen i 2020 er 2,5 prosent av lønn mellom 0 og 7,1 G.

Note 10 - Egenkapital

| | Aksjekapital | Annen EK/ Udekket tap | Sum |
|--------------------------------|--------------|--------------------------|--------|
| Egenkapital 01.01.20 | 12 000 | 3 958 | 15 958 |
| Årets resultat | | 1 312 | 1 312 |
| Andre føringer mot egenkapital | | -508 | -508 |
| Netto konsernbidrag | | -749 | -749 |
| Sum egenkapital 31.12.20 | 12 000 | 4 014 | 16 014 |



Statsautoriserte revisorer
Ernst & Young AS

Dronning Eufemias gate 6A, NO-0191 Oslo
Postboks 1156 Sentrum, NO-0107 Oslo

Foretaksregisteret: NO 976 389 387 MVA
Tlf: +47 24 00 24 00

www.ey.no
Medlemmer av Den norske revisorforening

UAVHENGIG REVISORS BERETNING

Til generalforsamlingen i DFDS Seaways AS

Uttalelse om revisjonen av årsregnskapet

Konklusjon

Vi har revidert årsregnskapet for DFDS Seaways AS som består av balanse per 31. desember 2020, resultatregnskap og kontantstrømoppstilling for regnskapsåret avsluttet per denne datoen, og en beskrivelse av vesentlige anvendte regnskapsprinsipper og andre noteopplysninger.

Etter vår mening er årsregnskapet avgitt i samsvar med lov og forskrifter og gir et rettviseende bilde av selskapets finansielle stilling per 31. desember 2020, og av dets resultater og kontantstrømmer for regnskapsåret avsluttet per denne datoen i samsvar med regnskapslovens regler og god regnskapsskikk i Norge.

Grunnlag for konklusjonen

Vi har gjennomført revisjonen i samsvar med lov, forskrift og god revisjonsskikk i Norge, herunder de internasjonale revisjonsstandardene (ISA-ene). Våre oppgaver og plikter i henhold til disse standardene er beskrevet i avsnittet *Revisors oppgaver og plikter ved revisjonen av årsregnskapet*. Vi er uavhengige av selskapet i samsvar med de relevante etiske kravene i Norge knyttet til revisjon slik det kreves i lov og forskrift. Vi har også overholdt våre øvrige etiske forpliktelser i samsvar med disse kravene. Etter vår oppfatning er innhentet revisjonsbevis tilstrekkelig og hensiktsmessig som grunnlag for vår konklusjon.

Øvrig informasjon

Øvrig informasjon omfatter informasjon i selskapets årsrapport bortsett fra årsregnskapet og den tilhørende revisjonsberetningen. Styret og daglig leder (ledelsen) er ansvarlig for den øvrige informasjonen. Vår uttalelse om revisjonen av årsregnskapet dekker ikke den øvrige informasjonen, og vi attesterer ikke den øvrige informasjonen.

I forbindelse med revisjonen av årsregnskapet er det vår oppgave å lese den øvrige informasjonen med det formål å vurdere hvorvidt det foreligger vesentlig inkonsistens mellom den øvrige informasjonen og årsregnskapet eller kunnskap vi har opparbeidet oss under revisjonen, eller hvorvidt den tilsynelatende inneholder vesentlig feilinformasjon. Dersom vi konkluderer med at den øvrige informasjonen inneholder vesentlig feilinformasjon, er vi pålagt å rapportere det. Vi har ingenting å rapportere i så henseende.

Ledelsens ansvar for årsregnskapet

Ledelsen er ansvarlig for å utarbeide årsregnskapet i samsvar med lov og forskrifter, herunder for at det gir et rettviseende bilde i samsvar med regnskapslovens regler og god regnskapsskikk i Norge. Ledelsen er også ansvarlig for slik intern kontroll som den finner nødvendig for å kunne utarbeide et årsregnskap som ikke inneholder vesentlig feilinformasjon, verken som følge av misligheter eller feil.

Ved utarbeidelsen av årsregnskapet må ledelsen ta standpunkt til selskapets evne til fortsatt drift og opplyse om forhold av betydning for fortsatt drift. Forutsetningen om fortsatt drift skal legges til grunn for årsregnskapet med mindre ledelsen enten har til hensikt å avvike selskapet eller legge ned virksomheten, eller ikke har noe annet realistisk alternativ.

Revisors oppgaver og plikter ved revisjonen av årsregnskapet

Vårt mål er å oppnå betryggende sikkerhet for at årsregnskapet som helhet ikke inneholder vesentlig feilinformasjon, verken som følge av misligheter eller feil, og å avgi en revisjonsberetning som inneholder vår konklusjon. Betryggende sikkerhet er en høy grad av sikkerhet, men ingen garanti for at en revisjon utført i samsvar med lov, forskrift og god revisjonsskikk i Norge, herunder ISA-ene, alltid vil avdekke vesentlig feilinformasjon. Feilinformasjon kan skyldes misligheter eller feil og er å anse som vesentlig



Building a better
working world

dersom den enkeltvis eller samlet med rimelighet kan forventes å påvirke de økonomiske beslutningene som brukerne foretar på grunnlag av årsregnskapet.

Som del av en revisjon i samsvar med lov, forskrift og god revisjonsskikk i Norge, herunder ISA-ene, utøver vi profesjonelt skjønn og utviser profesjonell skepsis gjennom hele revisjonen. I tillegg

- ▶ identifiserer og anslår vi risikoen for vesentlig feilinformasjon i årsregnskapet, enten det skyldes misligheter eller feil. Vi utformer og gjennomfører revisjonshandlinger for å håndtere slike risikoer, og innhenter revisjonsbevis som er tilstrekkelig og hensiktsmessig som grunnlag for vår konklusjon. Risikoen for at vesentlig feilinformasjon som følge av misligheter ikke blir avdekket, er høyere enn for feilinformasjon som skyldes feil, siden misligheter kan innebære samarbeid, forfalskning, bevisste utelatelser, uriktige fremstillinger eller overstyring av intern kontroll;
- ▶ opparbeider vi oss en forståelse av den interne kontrollen som er relevant for revisjonen, for å utforme revisjonshandlinger som er hensiktsmessige etter omstendighetene, men ikke for å gi uttrykk for en mening om effektiviteten av selskapets interne kontroll;
- ▶ vurderer vi om de anvendte regnskapsprinsippene er hensiktsmessige og om regnskapsestimaterne og tilhørende noteopplysninger utarbeidet av ledelsen er rimelige;
- ▶ konkluderer vi på om ledelsens bruk av fortsatt drift-forutsetningen er hensiktsmessig, og, basert på innhentede revisjonsbevis, hvorvidt det foreligger vesentlig usikkerhet knyttet til hendelser eller forhold som kan skape betydelig tvil om selskapets evne til fortsatt drift. Dersom vi konkluderer med at det foreligger vesentlig usikkerhet, kreves det at vi i revisjonsberetningen henleder oppmerksomheten på tilleggsopplysningene i årsregnskapet. Hvis slike tilleggsopplysninger ikke er tilstrekkelige, må vi modifisere vår konklusjon. Våre konklusjoner er basert på revisjonsbevis innhentet frem til datoen for revisjonsberetningen. Etterfølgende hendelser eller forhold kan imidlertid medføre at selskapets evne til fortsatt drift ikke lenger er til stede;
- ▶ vurderer vi den samlede presentasjonen, strukturen og innholdet i årsregnskapet, inkludert tilleggsopplysningene, og hvorvidt årsregnskapet gir uttrykk for de underliggende transaksjonene og hendelsene på en måte som gir et rettviseende bilde.

Vi kommuniserer med styret blant annet om det planlagte omfanget av revisjonen, tidspunktet for vårt revisjonsarbeid og eventuelle vesentlige funn i vår revisjon, herunder vesentlige svakheter i den interne kontrollen som vi avdekker gjennom vårt arbeid.

Uttalelse om øvrige lovmessige krav

Konklusjon om årsberetningen

Basert på vår revisjon av årsregnskapet som beskrevet ovenfor, mener vi at opplysningene i årsberetningen om årsregnskapet, forutsetningen om fortsatt drift og forslaget til disponering av resultatet er konsistente med årsregnskapet og i samsvar med lov og forskrifter.

Konklusjon om registrering og dokumentasjon

Basert på vår revisjon av årsregnskapet som beskrevet ovenfor, og kontrollhandlinger vi har funnet nødvendige i henhold til internasjonal standard for attestasjonsoppdrag (ISAE) 3000 «Attestasjonsoppdrag som ikke er revisjon eller forenklet revisorkontroll av historisk finansiell informasjon», mener vi at ledelsen har oppfylt sin plikt til å sørge for ordentlig og oversiktlig registrering og dokumentasjon av selskapets regnskapsopplysninger i samsvar med lov og god bokføringsskikk i Norge.

Oslo, 25.05.2021
ERNST & YOUNG AS

Revisjonsberetningen er signert elektronisk

Jon-Michael Grefsrød
statsautorisert revisor