



ÅRSREGNSKAPET FOR REGNSKAPSÅRET 2021 - GENERELL INFORMASJON

Enheten

Organisasjonsnummer: 992 278 870
Organisasjonsform: Aksjeselskap
Foretaksnavn: VIVA TRAVEL & TRADING AS
Forretningsadresse: Loftesnes
6856 SOGNDAL

Regnskapsår

Årsregnskapets periode: 01.01.2021 - 31.12.2021

Konsern

Morselskap i konsern: Nei

Regnskapsregler

Regler for små foretak benyttet: Ja
Benyttet ved utarbeidelsen av årsregnskapet til selskapet: Regnskapslovens alminnelige regler

Årsregnskapet fastsatt av kompetent organ

Bekreftet av representant for selskapet: Martin K Loftesnes
Dato for fastsettelse av årsregnskapet: 23.05.2022

Grunnlag for avgivelse

År 2021: Årsregnskapet er elektronisk innlevert
År 2020: Tall er hentet fra elektronisk innlevert årsregnskap fra 2021

Det er ikke krav til at årsregnskapet m.v. som sendes til Regnskapsregisteret er undertegnet. Kontrollen på at dette er utført ligger hos revisor/enhetens øverste organ. Sikkerheten ivaretas ved at innsender har rolle/rettighet for innsending av årsregnskapet via Altinn, og ved at det bekreftes at årsregnskapet er fastsatt av kompetent organ.

Brønnøysundregistrene, 28.06.2023



Resultatregnskap

Beløp i: NOK	Note	2021	2020
RESULTATREKNESKAP			
Kostnader			
Annan driftskostnad		-25	125
Sum kostnader		-25	125
Driftsresultat		25	-125
Finansinntekter og finanskostnader			
Anna renteinntekt			1
Sum finansinntekter			1
Netto finans			1
Ordinært resultat før skattekostnad		25	-124
Ordinært resultat etter skattekostnad		25	-124
Årsresultat		25	-124
Årsresultat etter minoritetsinteresser		25	-124
Overføringer og disponeringar			
Udekt tap		25	-124
Sum overføringer og disponeringar		25	-124



Balanse

Beløp i: NOK	Note	2021	2020
BALANSE - EIGEDELAR			
Anleggsmiddel			
Immaterielle egedelar			
Sum anleggsmiddel		0	0
Omløpsmiddel			
Varer			
Bankinnskot, kontantar og liknande			
Bankinnskot, kontantar og liknande	3	5 394	5 369
Sum bankinnskot, kontantar og liknande		5 394	5 369
Sum omløpsmiddel		5 394	5 369
SUM EIGEDELAR		5 394	5 369
BALANSE - EIGENKAPITAL OG GJELD			
Eigenkapital			
Innskoten eigenkapital			
Selskapskapital	4,6,7	100 000	100 000
Sum innskoten eigenkapital		100 000	100 000
Opptent eigenkapital			
Udekt tap	4,6,7	208 618	208 643
Sum opptent eigenkapital		-208 618	-208 643
Sum eigenkapital		-108 618	-108 643
Gjeld			
Langsiktig gjeld			
Anna langsiktig gjeld			
Ansvarleg lånekapital	4	114 013	114 013
Sum anna langsiktig gjeld		114 013	114 013



Balanse

Beløp i: NOK	Note	2021	2020
Sum langsiktig gjeld		114 013	114 013
Sum gjeld		114 013	114 013
SUM EIGENKAPITAL OG GJELD		5 394	5 369



Brønnøysundregistrene

ÅRSREGNSKAP FOR REGNSKAPSÅRET 2021 - GENERELL INFORMASJON

Journalnummer: 2022 355382

Enheten

Organisasjonsnummer: 992 278 870
Organisasjonsform: Aksjeselskap
Foretaksnavn: VIVA TRAVEL & TRADING AS
Forretningsadresse: Loftesnes
6856 SOGNDAL

Regnskapsår

Årsregnskapets periode: 01.01.2021 - 31.12.2021

Konsern

Morselskap i konsern: Nei

Regnskapsregler

Regler for små foretak benyttet: Ja
Benyttet ved utarbeidelsen av
årsregnskapet til selskapet: Regnskapslovens alminnelige regler

Årsregnskapet fastsatt av kompetent organ

Bekreftet av representant for selskapet: Martin K Loftesnes
Dato for fastsettelse av årsregnskapet: 23.05.2022

Revisjon

Selskapet har besluttet at årsregnskapet
ikke skal revideres: Ja

Grunnlag for avgivelse

År 2021: Årsregnskap er elektronisk innlevert.
År 2020: Tall er hentet fra elektronisk innlevert årsregnskap fra 2021.

Det er ikke krav til at årsregnskapet m.v. som sendes til Regnskapsregisteret er undertegnet. Kontrollen på at dette er utført ligger hos revisor/enhetens øverste organ. Sikkerheten ivaretas ved at innsender har rolle/rettighet for innsending av årsregnskapet via Altinn, og ved at det bekreftes at årsregnskapet er fastsatt av kompetent organ.

Brønnøysundregistrene, 07.06.2022



Organisasjonsnr: 992 278 870
VIVA TRAVEL & TRADING AS

RESULTATREGNSKAP

Beløp i: NOK	Note	2021	2020
RESULTATREKNESKAP			
Kostnader			
Annan driftskostnad		-25	125
Sum kostnader		-25	125
Driftsresultat		25	-125
Finansinntekter og finanskostnader			
Anna renteinntekt			1
Sum finansinntekter			1
Netto finans			1
Ordinært resultat før skattekostnad		25	-124
Ordinært resultat etter skattekostnad		25	-124
Årsresultat		25	-124
Årsresultat etter minoritetsinteresser		25	-124
Overføringer og disponeringar			
Udekt tap		25	-124
Sum overføringer og disponeringar		25	-124



Organisasjonsnr: 992 278 870
VIVA TRAVEL & TRADING AS

BALANSE

Beløp i: NOK	Note	2021	2020
BALANSE - EIGEDELAR			
Anleggsmiddel			
Immaterielle egedelar			
Sum anleggsmiddel		0	0
Omløpsmiddel			
Varer			
Bankinnskot, kontantar og liknande			
Bankinnskot, kontantar og liknande	3	5 394	5 369
Sum bankinnskot, kontantar og liknande		5 394	5 369
Sum omløpsmiddel		5 394	5 369
SUM EIGEDELAR		5 394	5 369
BALANSE - EIGENKAPITAL OG GJELD			
Eigenkapital			
Innskoten eigenkapital			
Selskapskapital	4, 6, 7	100 000	100 000
Sum innskoten eigenkapital		100 000	100 000
Opptent eigenkapital			
Udekt tap	4, 6, 7	208 618	208 643
Sum opptent eigenkapital		-208 618	-208 643
Sum eigenkapital		-108 618	-108 643
Gjeld			
Langsiktig gjeld			
Anna langsiktig gjeld			
Ansvarleg lånekapital	4	114 013	114 013
Sum anna langsiktig gjeld		114 013	114 013
Sum langsiktig gjeld		114 013	114 013
Sum gjeld		114 013	114 013
SUM EIGENKAPITAL OG GJELD		5 394	5 369



Organisasjonsnr: 992 278 870
VIVA TRAVEL & TRADING AS

NOTEOPPLYSNINGER - SELSKAP - alle poster oppgitt i hele tall

Note

Rekneskapsprinsipp
Se vedlegg

Note

Tal på aksjar og aksjeeigarar

<u>Aksjeklasse</u>	<u>Ant. aksjar</u>	<u>Pålydande</u>	<u>Bokført verdi</u>
Ordinære aksjer	0.00	0.00	0.00

<u>Aksjeeigare - fritekst</u>	<u>Antall</u>	<u>Eigarpart</u>	<u>Aksjeklasse</u>
Se vedlegg	0.00	0.00%	Ordinære aksjer

<u>Sum</u>	<u>Sum antall</u>	<u>Sum eigarpart</u>
	0.00	0.00%

Se vedlegg

Note

Ytingar til leiande personer
Er det gitt ytingar til leiande person: Nei

Ytingar til dagleg leiar

<u>Ytingar</u>	<u>Lønn</u>	<u>Pensj.plikt</u>	<u>Andre godtgj.</u>
	0.00		

Note

Antall årsverk i regnskapsåret

Verksemda har hatt følgjende tal på årsverk:
0.00

Note

Lån og sikkerheitsstilling til leiande personar

Er det gitt lån eller sikkerheitsstilling til leiande personar: Nei



Årsregnskap 2021			
Viva Travel & Trading As			
	Note	2021	2020
Resultatregnskap			
Driftsinntekter og driftskostnader			
Annen driftskostnad		-25	125
Sum driftskostnader		-25	125
Driftsresultat		25	-125
Finansinntekter og finanskostnader			
Annen renteinntekt		0	1
Resultat av finansposter		0	1
Resultat før skattekostnad		25	-124
Ordinært resultat		25	-124
Ekstraordinære inntekter og kostnader			
Årsoverskudd (Årsunderskudd)		25	-124
Overføringer			
Overført til udekket tap		-25	124
Sum overføringer		25	-124


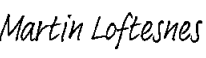



Årsregnskap 2021			
Viva Travel & Trading As			
	Note	31.12.2021	31.12.2020
Balance			
EIENDELER			
Anleggsmidler			
Omløpsmidler			
Bankinnskudd, kontanter o.l.	3	5 394	5 369
Sum bankinnskudd, kontanter o.l.		5 394	5 369
Sum omløpsmidler		5 394	5 369
SUM EIENDELER		5 394	5 369



Årsregnskap 2021			
Viva Travel & Trading As			
	Note	31.12.2021	31.12.2020
EGENKAPITAL OG GJELD			
Aksjekapital	4,6,7	100 000	100 000
Sum innskutt egenkapital		100 000	100 000
Udekket tap	4,6,7	-208 618	-208 643
Sum opptjent egenkapital		-208 618	-208 643
Sum egenkapital		-108 618	-108 643
Gjeld			
Ansvarlig lånekapital	4	114 013	114 013
Sum annen langsiktig gjeld		114 013	114 013
Sum gjeld		114 013	114 013
SUM EGENKAPITAL OG GJELD		5 394	5 369

Sogndal 23. mai 2022

 Terje Espeland Styrets leder	 Martin K Loftesnes Styremedlem	 Håvard Myklebust Dagleg leiar/Styre medlem
--	--	---

NO 992 278 870 Viva Travel & Trading As Side 3



Noter til regnskapet 2021

Note 1 - Regnskapsprinsipper

Årsregnskapet er satt opp i samsvar med regnskapslovens bestemmelser og god regnskapsskikk for små foretak.

Klassifisering

Eiendeler bestemt til varig eie eller bruk er klassifisert som anleggsmidler. Andre eiendeler er klassifisert som omløpsmidler. Fordringer med forfall mer enn ett år etter balansedagen er medtatt som anleggsmidler. Gjeld som forfaller senere enn ett år etter balansedagen er oppført som langsiktig gjeld.

Varige driftsmidler

Varige driftsmidler er vurdert til anskaffelseskost etter fradrag for bedriftsøkonomiske avskrivninger som er beregnet på grunnlag av kostpris og antatt levetid.

Aksjer

Omløpsaksjer er vurdert til markedsverdi på balansedagen. Andre aksjer er oppført i regnskapet til kostpris. I de tilfeller der den virkelige verdien er lavere enn kostprisen og dette ikke er forbigående, er det foretatt nedskrivning.

Fordringer

Kundefordringer og andre fordringer er oppført til pålydende etter fradrag for konstaterte og forventede tap.

Skatter

Skattekostnaden i resultatregnskapet omfatter både periodens betalbar skatt og endring i utsatt skatt. Utsatt skatt er beregnet på grunnlag av midlertidige forskjeller mellom regnskapsmessige og skattemessige verdier, samt eventuelt ligningsmessig underskudd til fremføring ved utgangen av regnskapsåret. Utsatt skatt er avsatt som langsiktig gjeld i balansen. I den grad utsatt skattefordel overstiger utsatt skatt, er utsatt skattefordel tatt med i balansen iht. god regnskapsskikk.

Driftsinntekter og kostnader

Inntektsføring følger opptjeningsprinsippet, som normalt vil følge leveringstidspunktet for varer og tjenester. Kostnader er tatt med etter sammenstillingsprinsippet, det vil si at kostnadene er tatt med i samme periode som tilhørende inntekter.



Noter til regnskapet 2021

Note 2 - Skatteberegning

Grunnlag for beregning av skatt.

Beregning skattepliktig inntekt	2021	
Resultat før skatt	25	
- Anvendt fremførbart underskudd	25	
= Skattepliktig inntekt	0	
Beregnet skatt 22%	0	
Betalbar skatt	0	
Årets skattekostnad	0	
Grunnlag utsatt skatt (midlertidige forskjeller)	2021	2020
Akkumulert skattemessig underskudd (-)	26 148	26 173
Andre midlertidige forskjeller	26 148	26 173
Grunnlag utsatt skatt (+) / utsatt skattefordel (-)	0	0
Utsatt skatt	0	0

Note 3 - Bundne midler

I posten 'Bankinnskudd, kontanter mv.' inngår bundne bankinnskudd med kr 0,-.

Note 4 - Antall aksjer, aksjonæroversikt

Selskapets aksjekapital består av 100 000 aksjer a kr 1,-. Alle aksjer har lik stemmerett.

Oversikten viser selskapets aksjeeiere, deres eierandel og styreverv:

Navn	Ant. aksjer	Verv
Håvard Myklebust	20 000	Dagleg leiar og styremedlem
Gaute Myklebust	20 000	
Terje Espeland	20 000	Styreformann
Martin K. Loftesnes	20 000	Styremedlem
Øystein Veum	20 000	

Det er gitt eit aksjonærlån på kr. 114 013,- per 31.12.2021 og 31.12.2020. Dette er fordelt likt mellom aksjonærene og er ikkje renteberekna.



Noter til regnskapet 2021

Note 5 - Obligatorisk tjenestepensjon

Foretaket plikter ikke å ha pensjonsordning etter lov om obligatorisk tjenestepensjon da det er ingen ansatte og ikke betalt lønn.

Note 6 - Egenkapital

	Aksjekapital	Udekket tap	Sum
Egenkapital 31.12.2020	100 000	-208 643	-108 643
Årets resultat		25	25
Egenkapital 31.12.2021	100 000	-208 618	-108 618

Note 7 - Fortsatt drift

Egenkapitalen er tapt. Selskapet er finansiert gjennom aksjonærlån. Det er ingen andre forpliktelser. Ved behov for ytterligere finansiering vil dette bli tilført fra aksjonærene. Basert på dette mener styret det er riktig å legge forutsetning om fortsatt drift av selskapet til grunn ved avleggelsen av årsregnskapet.