



## ÅRSREGNSKAPET FOR REGNSKAPSÅRET 2019 - GENERELL INFORMASJON

### Enheten

Organisasjonsnummer: 979 429 444  
Organisasjonsform: Forening/lag/innretning  
Foretaksnavn: UNGT ENTREPRENØRSKAP NORGE  
Forretningsadresse: c/o Forskningsparken  
Gautstadalléen 21  
0349 OSLO

### Regnskapsår

Årsregnskapets periode: 01.01.2019 - 31.12.2019

### Konsern

Morselskap i konsern: Ja  
Konsernregnskap lagt ved: Nei

### Regnskapsregler

Regler for små foretak benyttet: Ja  
Benyttet ved utarbeidelsen av årsregnskapet til selskapet: Regnskapslovens alminnelige regler

### Årsregnskapet fastsatt av kompetent organ

Bekreftet av representant for selskapet: Grete Ingeborg Nykkelmo  
Dato for fastsettelse av årsregnskapet: 17.02.2020

### Grunnlag for avgivelse

År 2019: Årsregnskapet er elektronisk innlevert  
År 2018: Tall er hentet fra elektronisk innlevert årsregnskap fra 2019

*Det er ikke krav til at årsregnskapet m.v. som sendes til Regnskapsregisteret er undertegnet. Kontrollen på at dette er utført ligger hos revisor/enhetens øverste organ. Sikkerheten ivaretas ved at innsender har rolle/rettighet for innsending av årsregnskapet via Altinn, og ved at det bekreftes at årsregnskapet er fastsatt av kompetent organ.*

Brønnøysundregistrene, 15.06.2021



## Resultatregnskap

Beløp i: NOK	Note	2019	2018
<b>RESULTATREGNSKAP</b>			
<b>Inntekter</b>			
Salgsinntekt	1	2 921 073	2 214 166
Generelle tilskudd	2	31 479 000	30 720 000
Tilskudd prosjekter	2	5 927 336	4 377 500
Annen driftsinntekt	2	7 817 682	7 498 877
<b>Sum inntekter</b>		<b>48 145 091</b>	<b>44 810 543</b>
<b>Kostnader</b>			
Prosjektutbetalinger		28 947 342	27 900 887
Lønnskostnad	3	9 359 290	8 782 986
Avskrivning av driftsmidler og immaterielle eiendeler	5		90 859
Nedskrivning av varige driftsmidler og immaterielle eiendeler	5		
Annen driftskostnad	3, 4	9 622 786	7 504 365
<b>Sum kostnader</b>		<b>47 929 418</b>	<b>44 279 096</b>
<b>Driftsresultat</b>		<b>215 673</b>	<b>531 447</b>
<b>Finansinntekter og finanskostnader</b>			
Renteinntekt fra foretak i samme konsern		45 014	30 601
Annen renteinntekt		29 327	7 022
Annen finansinntekt		2 351	2 867
<b>Sum finansinntekter</b>		<b>76 692</b>	<b>40 490</b>
Annen rentekostnad		5 241	1 853
Annen finanskostnad		17 774	1 513
<b>Sum finanskostnader</b>		<b>23 014</b>	<b>3 366</b>
<b>Netto finans</b>		<b>53 678</b>	<b>37 124</b>
<b>Ordinært resultat før skattekostnad</b>		<b>269 351</b>	<b>568 571</b>
<b>Ordinært resultat etter skattekostnad</b>		<b>269 351</b>	<b>568 571</b>
<b>Årsresultat</b>	9	<b>269 351</b>	<b>568 571</b>
<b>Årsresultat etter minoritetsinteresser</b>		<b>269 351</b>	<b>568 571</b>



## Resultatregnskap

<b>Beløp i: NOK</b>	<b>Note</b>	<b>2019</b>	<b>2018</b>
<b>Totalresultat</b>		<b>269 351</b>	<b>568 571</b>
<b>Overføringer og disponeringer</b>			
Avsatt til annen egenkapital		269 351	568 571
<b>Sum overføringer og disponeringer</b>		<b>269 351</b>	<b>568 571</b>



## Balanse

Beløp i: NOK	Note	2019	2018
<b>BALANSE - EIENDELER</b>			
<b>Anleggsmidler</b>			
<b>Immaterielle eiendeler</b>			
Web-side	5	750 563	
<b>Sum immaterielle eiendeler</b>		<b>750 563</b>	
<b>Finansielle anleggsmidler</b>			
Investering i datterselskap	6	100 000	100 000
Lån til foretak i samme konsern	6	2 820 797	1 725 641
<b>Sum finansielle anleggsmidler</b>		<b>2 920 797</b>	<b>1 825 641</b>
<b>Sum anleggsmidler</b>		<b>3 671 360</b>	<b>1 825 641</b>
<b>Omløpsmidler</b>			
<b>Varer</b>			
<b>Fordringer</b>			
Kundefordringer	7	1 638 445	842 155
Andre kortsiktige fordringer	8	2 499 023	1 403 019
<b>Sum fordringer</b>		<b>4 137 468</b>	<b>2 245 174</b>
<b>Bankinnskudd, kontanter og lignende</b>			
Bankinnskudd	10	6 346 014	9 016 483
<b>Sum bankinnskudd, kontanter og lignende</b>		<b>6 346 014</b>	<b>9 016 483</b>
<b>Sum omløpsmidler</b>		<b>10 483 482</b>	<b>11 261 656</b>
<b>SUM EIENDELER</b>		<b>14 154 842</b>	<b>13 087 297</b>
<b>BALANSE - EGENKAPITAL OG GJELD</b>			
<b>Egenkapital</b>			
<b>Innskutt egenkapital</b>			
Annen innskutt egenkapital	9		



## Balanse

<b>Beløp i: NOK</b>	<b>Note</b>	<b>2019</b>	<b>2018</b>
<b>Opptjent egenkapital</b>			
Fond for vurderingsforskjeller	9		
Annen egenkapital	9	7 687 720	7 418 369
Udekket tap	9		
<b>Sum opptjent egenkapital</b>		<b>7 687 720</b>	<b>7 418 369</b>
<b>Sum egenkapital</b>		<b>7 687 720</b>	<b>7 418 369</b>
<b>Sum langsiktig gjeld</b>		<b>0</b>	<b>0</b>
<b>Kortsiktig gjeld</b>			
Leverandørgjeld		595 341	895 049
Skyldig offentlige avgifter		667 258	611 739
Annen kortsiktig gjeld	11	5 204 523	4 162 141
<b>Sum kortsiktig gjeld</b>		<b>6 467 122</b>	<b>5 668 928</b>
<b>Sum gjeld</b>		<b>6 467 122</b>	<b>5 668 928</b>
<b>SUM EGENKAPITAL OG GJELD</b>		<b>14 154 842</b>	<b>13 087 297</b>



Til årsmøtet i Ungt Entreprenørskap Norge

## *Uavhengig revisors beretning*

### *Uttalelse om revisjonen av årsregnskapet*

#### *Konklusjon*

Vi har revidert Ungt Entreprenørskap Norges årsregnskap som består av balanse per 31. desember 2019, resultatregnskap for regnskapsåret avsluttet per denne datoen og noter til årsregnskapet, herunder et sammendrag av viktige regnskapsprinsipper.

Etter vår mening er det medfølgende årsregnskapet avgitt i samsvar med lov og forskrifter og gir et rettviseende bilde av selskapets finansielle stilling per 31. desember 2019, og av dets resultater for regnskapsåret avsluttet per denne datoen i samsvar med regnskapslovens regler og god regnskapsskikk i Norge.

Vi har gjennomført revisjonen i samsvar med lov, forskrift og god revisjonsskikk i Norge, herunder de internasjonale revisjonsstandardene International Standards on Auditing (ISA-ene). Våre oppgaver og plikter i henhold til disse standardene er beskrevet i Revisors oppgaver og plikter ved revisjon av årsregnskapet. Vi er uavhengige av selskapet slik det kreves i lov og forskrift, og har overholdt våre øvrige etiske forpliktelser i samsvar med disse kravene. Etter vår oppfatning er innhentet revisjonsbevis tilstrekkelig og hensiktsmessig som grunnlag for vår konklusjon.

Styret og daglig leder (ledelsen) er ansvarlig for å utarbeide årsregnskapet i samsvar med lov og forskrifter, herunder for at det gir et rettviseende bilde i samsvar med regnskapslovens regler og god regnskapsskikk i Norge. Ledelsen er også ansvarlig for slik internkontroll som den finner nødvendig for å kunne utarbeide et årsregnskap som ikke inneholder vesentlig feilinformasjon, verken som følge av misligheter eller utilsiktede feil.

Ved utarbeidelsen av årsregnskapet må ledelsen ta standpunkt til selskapets evne til fortsatt drift og opplyse om forhold av betydning for fortsatt drift. Forutsetningen om fortsatt drift skal legges til grunn for årsregnskapet så lenge det ikke er sannsynlig at virksomheten vil bli avvirket.

Vårt mål med revisjonen er å oppnå betryggende sikkerhet for at årsregnskapet som helhet ikke inneholder vesentlig feilinformasjon, verken som følge av misligheter eller utilsiktede feil, og å avgi en revisjonsberetning som inneholder vår konklusjon. Betryggende sikkerhet er en høy grad av sikkerhet, men ingen garanti for at en revisjon utført i samsvar med lov, forskrift og god revisjonsskikk i Norge, herunder ISA-ene, alltid vil avdekke vesentlig feilinformasjon som eksisterer. Feilinformasjon kan oppstå som følge av misligheter eller utilsiktede feil. Feilinformasjon blir vurdert som vesentlig dersom den enkeltvis eller samlet med rimelighet kan forventes å påvirke økonomiske beslutninger som brukerne foretar basert på årsregnskapet.

*PricewaterhouseCoopers AS, Kalnesveien 5, 1712 Grålum*

*T: 02316, org. no.: 987 009 713 MVA, [www.pwc.no](http://www.pwc.no)*

*Statsautoriserte revisorer, medlemmer av Den norske Revisorforening og autorisert regnskapsførerselskap*



Uavhengig revisors beretning - Ungt Entreprenørskap Norge

For videre beskrivelse av revisors oppgaver og plikter vises det til:  
<https://rcvisorforening.no/revisjonsberetninger>

### *Uttalelse om andre lovmessige krav*

Basert på vår revisjon av årsregnskapet som beskrevet ovenfor, og kontrollhandlinger vi har funnet nødvendig i henhold til internasjonal standard for attestasjonsoppdrag (ISAE) 3000 «Attestasjonsoppdrag som ikke er revisjon eller forenklet revisorkontroll av historisk finansiell informasjon», mener vi at ledelsen har oppfylt sin plikt til å sørge for ordentlig og oversiktlig registrering og dokumentasjon av selskapets regnskapsopplysninger i samsvar med lov og god bokførings praksis i Norge.

Sarpsborg, 17. februar 2020  
**PricewaterhouseCoopers AS**

Jan-Erik Rothe  
Statsautorisert revisor



## Resultatregnskap Ungt Entreprenørskap Norge

Driftsinntekter og driftskostnader	Note	2019	2018
Salgsinntekt	1	2 921 073	2 214 166
Generelle tilskudd	2	31 479 000	30 720 000
Tilskudd prosjekter	2	5 927 336	4 377 500
Annen driftsinntekt	2	7 817 682	7 498 877
<b>Sum driftsinntekter</b>		<b>48 145 091</b>	<b>44 810 543</b>
Prosjektutbetalinger		28 947 342	27 900 887
Lønnskostnad	3	9 359 290	8 782 986
Avskrivning av driftsmidler og immaterielle eiendeler	5	0	90 859
Annen driftskostnad	3, 4	9 622 786	7 504 365
<b>Sum driftskostnader</b>		<b>47 929 418</b>	<b>44 279 096</b>
<b>Driftsresultat</b>		<b>215 673</b>	<b>531 447</b>
<b>Finansinntekter og finanskostnader</b>			
Renteinntekt fra foretak i samme konsern		45 014	30 601
Annen renteinntekt		29 327	7 022
Annen finansinntekt		2 351	2 867
Annen rentekostnad		5 241	1 853
Annen finanskostnad		17 774	1 513
<b>Resultat av finansposter</b>		<b>53 678</b>	<b>37 124</b>
<b>Årsresultat</b>	<b>9</b>	<b>269 351</b>	<b>568 571</b>
<b>Overføringer</b>			
Avsatt til annen egenkapital		269 351	568 571
<b>Sum overføringer</b>		<b>269 351</b>	<b>568 571</b>



**Balanse**  
**Ungt Entreprenørskap Norge**

<b>Eiendeler</b>	<b>Note</b>	<b>2019</b>	<b>2018</b>
<b>Anleggsmidler</b>			
Web-side	5	750 563	0
<b>Sum immaterielle eiendeler</b>		<b>750 563</b>	<b>0</b>
<b>Finansielle anleggsmidler</b>			
Investeringer i datterselskap	6	100 000	100 000
Lån til foretak i samme konsern	6	2 820 797	1 725 641
<b>Sum finansielle anleggsmidler</b>		<b>2 920 797</b>	<b>1 825 641</b>
<b>Sum anleggsmidler</b>		<b>3 671 360</b>	<b>1 825 641</b>
<b>Omløpsmidler</b>			
<b>Fordringer</b>			
Kundefordringer	7	1 638 445	842 155
Andre kortsiktige fordringer	8	2 499 023	1 403 019
<b>Sum fordringer</b>		<b>4 137 468</b>	<b>2 245 174</b>
Bankinnskudd	10	6 346 014	9 016 483
<b>Sum omløpsmidler</b>		<b>10 483 482</b>	<b>11 261 656</b>
<b>Sum eiendeler</b>		<b>14 154 842</b>	<b>13 087 297</b>



## Balanse

### Ungt Entreprenørskap Norge


Egenkapital og gjeld	Note	2019	2018
<b>Egenkapital</b>			
<b>Opptjent egenkapital</b>			
Annen egenkapital	9	7 687 720	7 418 369
<b>Sum opptjent egenkapital</b>		<b>7 687 720</b>	<b>7 418 369</b>
<b>Sum egenkapital</b>		<b>7 687 720</b>	<b>7 418 369</b>
<b>Gjeld</b>			
<b>Kortsiktig gjeld</b>			
Leverandørgjeld		595 341	895 049
Skyldig offentlige avgifter		667 258	611 739
Annen kortsiktig gjeld	11	5 204 523	4 162 141
<b>Sum kortsiktig gjeld</b>		<b>6 467 122</b>	<b>5 668 928</b>
<b>Sum gjeld</b>		<b>6 467 122</b>	<b>5 668 928</b>
<b>Sum egenkapital og gjeld</b>		<b>14 154 842</b>	<b>13 087 297</b>

17.02.2020

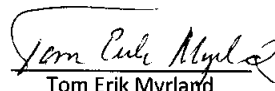
Styret i Ungt Entreprenørskap Norge


  
Maalfrid Brath  
styreleder


  
Christian Chrømer  
nestleder

  
Helge Leiro Bastad  
styremedlem

  
Ivar Horneland Kristensen  
styremedlem

  
Tom Erik Myrland  
styremedlem

  
Tone Allum  
styremedlem

  
Marianne Lindheim  
styremedlem

  
Grete Ingeborg Nykkelmo  
daglig leder



## Regnskapsprinsipper

Årsregnskapet er satt opp i samsvar med regnskapsloven og NRS 8 - God regnskapsskikk for små foretak. Foreningen er ikke skattepliktig.

### Salgsinntekter

Tilskudd resultatføres i samme periode som den inntekt tilskuddet skal øke eller den kostnaden det skal reduseres. Tjenester inntektsføres etter hvert som de leveres.

### Klassifisering og vurdering av balanseposter

Eiendeler bestemt til varig eie eller bruk er klassifisert som anleggsmidler. Eiendeler som er knyttet til varekretsløpet er klassifisert som omløpsmidler. Fordringer klassifiseres som omløpsmidler hvis de skal tilbakebetales i løpet av ett år. For gjeld er analoge kriterier lagt til grunn. Første års avdrag på langsiktige fordringer og langsiktig gjeld klassifiseres likevel ikke som omløpsmiddel og kortsiktig gjeld.

### Aksjer i datterselskap

Investeringer i datterselskap er vurdert etter kostmetoden.

### Fordringer

Kundefordringer og andre fordringer oppføres til pålydende etter fradrag for avsetning til forventet tap. Avsetning til tap gjøres på grunnlag av en individuell vurdering av de enkelte fordringene.

### Pensjon

Pensjonsforpliktelser finansiert over driften er beregnet og balanseført under avsetning for forpliktelser. Pensjonsordninger finansiert via sikrede ordninger er ikke balanseført. Pensjonspremien anses i disse tilfeller som pensjonskostnad og klassifiseres sammen med lønnskostnader. Selskapet har ingen ordninger som er balanseført.

## Note 1 Salgsinntekter

	2019	2018
Avgiftspliktig omsetning	182 245	202 245
Inntekter arrangementer	2 738 828	2 011 921
<b>Sum</b>	<b>2 921 073</b>	<b>2 214 166</b>



## Note 2 Andre inntekter

	2019	2018
<b>Generelle tilskudd</b>		
NFD	29 944 000	29 100 000
Samarbeid mot svart økonomi	750 000	490 000
KS	285 000	285 000
Utdanningsdirektoratet	500 000	845 000
<b>Sum</b>	<b>31 479 000</b>	<b>30 720 000</b>
<b>Tilskudd prosjekter</b>		
Kavli	3 650 000	3 000 000
Barne- og likestillingsdepartementet	0	440 000
JA Europe	637 507	
Lokallag Ungt Entreprenørskap	0	25 000
Grønt og genialt	440 000	
Opplysningskontoret for frukt og grønt	200 000	
NHO, NM SB	250 000	237 500
NHO, administrasjon	0	95 000
Siva, NM SB	80 000	80 000
Norges Forskningsråd, NM SB	80 000	60 000
KS administrasjon	40 000	40 000
UNESCO	312 000	
Sparebanken Nord Norge	50 000	
Sparebanken Møre, økonomi og karrierevalg	0	50 000
Nordea, økonomi og karrierevalg	0	100 000
Sparebanken Vest, økonomi og karrierevalg	0	50 000
Sparebank 1 Østlandet, økonomi og karrierevalg	50 000	50 000
Sparebank Sør, økonomi og karrierevalg	0	100 000
Økonomi og karrierevalg	0	50 000
CITI	137 829	
<b>Sum</b>	<b>5 927 336</b>	<b>4 377 500</b>
<b>Private samarbeidspartnere</b>		
Nordea	1 750 000	1 750 000
Storebrand Livsforsikring	1 117 172	890 000
Enova	0	250 000
Visma	702 256	622 657
Norges Varemesse	750 000	750 000
NHO	750 000	475 000
Ferd	950 000	950 000
Orkla	232 500	232 500
ManpowerGroup	593 750	465 000
Dagens næringsliv	190 000	0
Finans Norge	285 000	285 000
Virke	250 000	475 000
<b>Sum</b>	<b>7 570 678</b>	<b>7 145 157</b>



Kontingenter	180 000	220 000
Andre inntekter	67 003	133 720
<b>Sum annen driftsinntekt</b>	<b>7 817 682</b>	<b>7 498 877</b>

### Note 3 Lønnskostnader, antall ansatte, godtgjørelser, lån til ansatte mm.

Lønnskostnader	2019	2018
Lønninger	6 939 443	6 554 456
Arbeidsgiveravgift	1 210 831	1 140 372
Pensjonskostnader	799 221	666 102
Andre ytelser	409 794	422 055
<b>Sum</b>	<b>9 359 290</b>	<b>8 782 986</b>

Sysselsatte årsverk 11 10

Ytelser til ledende personer	Daglig leder	Styret
Lønn/styrehonorar	1 263 276	0
Annen godtgjørelse	18 849	0
<b>Sum</b>	<b>1 282 125</b>	<b>0</b>

Det har ikke vært mulig å skille ut pensjonskostnad for daglig leder.

Selskapets pensjonsordninger tilfredsstiller kravene i lov om obligatorisk tjenestepensjon. Pensjonsforpliktelsen er ikke balanseført, og den årlige pensjonspremien anses som årets pensjonskostnad.

Det er ikke gitt lån/sikkerhetsstillelse til daglig leder, styrets leder eller andre nærstående parter.

Kostnadsført godtgjørelse til revisor	2019	2018
Lovpålagt revisjon (inkl. teknisk bistand med årsregnskap)	105 000	88 750
Andre attestasjonstjenester	80 000	0
<b>Sum</b>	<b>185 000</b>	<b>88 750</b>

### Note 4 Annen driftskostnad

	2019	2018
Reiser	555 704	661 747
Nasjonale og internasjonale arrangementer	5 134 664	3 793 911
Konsulenttjenester	1 450 871	611 374
Andre administrative kostnader	2 481 547	2 437 333
<b>Sum</b>	<b>9 622 786</b>	<b>7 504 365</b>



## Note 5 Immateriell eiendel - web-side

	Goodwill
Anskaffelseskost 01.01.2019	0
Tilgang	750 563
Avgang	0
<b>Anskaffelseskost 31.12.2019</b>	<b>750 563</b>
Akkumulerte avskrivninger	0
<b>Bokført verdi per 31.12.2019</b>	<b>750 563</b>
Årets avskrivninger	0
Forventet økonomisk levetid	3 år
Avskrivningsplan	Lineær

Utvikling av ny webside vil ferdigstilles i 2020, den er derfor ikke avskrevet i 2019.

## Note 6 Datterselskap

	Forretnings- kontor	Eierandel/ stemmeandel	Egenkapital siste år (100%)	Resultat siste år (100%)
<b>Datterselskap</b>				
Ungt Entreprenørskap Forlag AS Oslo		100%	72 204	-79 574

Selskapet har en fordring på datter på 2 820 797. Det har i løpet av året vært ytet et tilskudd til driften av Ungt Entreprenørskap Forlag AS på kr 1.335.000.

## Note 7 Kundefordringer

	2019	2018
Kundefordringer til pålydende	1 638 445	842 155
<b>Balanseført verdi av kundefordringer 31.12</b>	<b>1 638 445</b>	<b>842 155</b>
Realiserte tap	0	7 455
<b>Sum resultatførte tap på krav</b>	<b>0</b>	<b>7 455</b>

## Note 8 Andre fordringer

	2019	2018
Forskuddsbetalte kostnader	697 795	399 643
Tilgode tilskudd	1 300 000	1 000 000
Andre fordringer	501 228	3376
<b>Sum</b>	<b>2 499 023</b>	<b>1 403 019</b>



## Note 9 Egenkapital

	<b>Annen egenkapital</b>	<b>Sum egenkapital</b>
Egenkapital 01.01.2019	7 418 369	7 418 369
Årets resultat	269 351	269 351
<b>Egenkapital 31.12.2019</b>	<b>7 687 720</b>	<b>7 687 720</b>

## Note 10 Bundne midler

	<b>2019</b>	<b>2018</b>
Skattetrekkmidler	404 831	363 452

## Note 11 Annen kortsiktig gjeld

	<b>2019</b>	<b>2018</b>
Påløpte feriepenger	1 000 047	889 401
Annen påløpt kostnad	2 525 267	469 993
Annen kortsiktig gjeld	1 079 770	1 724 902
Skyldige prosjektmidler til fylkene	599 438	1 077 845
<b>Sum</b>	<b>5 204 523</b>	<b>4 162 141</b>