



ÅRSREGNSKAPET FOR REGNSKAPSÅRET 2020 - GENERELL INFORMASJON

Enheten

Organisasjonsnummer: 963 434 472
Organisasjonsform: Aksjeselskap
Foretaksnavn: STØREN TREINDUSTRI AS
Forretningsadresse: Svartøya 7
7290 STØREN

Regnskapsår

Årsregnskapets periode: 01.01.2020 - 31.12.2020

Konsern

Morselskap i konsern: Nei

Regnskapsregler

Regler for små foretak benyttet: Nei
Benyttet ved utarbeidelsen av årsregnskapet til selskapet: Regnskapslovens alminnelige regler

Årsregnskapet fastsatt av kompetent organ

Bekreftet av representant for selskapet: Rune Johnsen
Dato for fastsettelse av årsregnskapet: 16.03.2021

Grunnlag for avgivelse

År 2020: Årsregnskapet er elektronisk innlevert
År 2019: Tall er hentet fra elektronisk innlevert årsregnskap fra 2020

Det er ikke krav til at årsregnskapet m.v. som sendes til Regnskapsregisteret er undertegnet. Kontrollen på at dette er utført ligger hos revisor/enhetens øverste organ. Sikkerheten ivaretas ved at innsender har rolle/rettighet for innsending av årsregnskapet via Altinn, og ved at det bekreftes at årsregnskapet er fastsatt av kompetent organ.

Brønnøysundregistrene, 28.07.2022



Resultatregnskap

| Beløp i: NOK | Note | 2020 | 2019 |
|--|-------|--------------------|--------------------|
| RESULTATREGNSKAP | | | |
| Inntekter | | | |
| Salgsinntekt | 2 | 300 550 587 | 286 477 908 |
| Annen driftsinntekt | | 194 183 | 20 000 |
| Sum inntekter | | 300 744 770 | 286 497 908 |
| Kostnader | | | |
| Varekostnad | | 175 723 088 | 178 191 402 |
| Lønnskostnad | 3, 9 | 89 248 160 | 92 893 167 |
| Avskrivning på varige driftsmidler og immaterielle eiendeler | 5 | 5 779 208 | 5 562 947 |
| Annen driftskostnad | 3, 14 | 25 612 806 | 24 922 802 |
| Sum kostnader | | 296 363 262 | 301 570 318 |
| Driftsresultat | | 4 381 508 | -15 072 410 |
| Finansinntekter og finanskostnader | | | |
| Annen renteinntekt | | 5 975 | 20 596 |
| Annen finansinntekt | | | 8 |
| Sum finansinntekter | | 5 975 | 20 604 |
| Annen rentekostnad | | 355 991 | 297 391 |
| Annen finanskostnad | | 408 401 | 364 623 |
| Sum finanskostnader | | 764 392 | 662 014 |
| Netto finans | | -758 417 | -641 410 |
| Ordinært resultat før skattekostnad | | 3 623 091 | -15 713 820 |
| Skattekostnad på ordinært resultat | 11 | 803 395 | -3 425 941 |
| Ordinært resultat etter skattekostnad | | 2 819 696 | -12 287 879 |
| Årsresultat | | 2 819 696 | -12 287 879 |
| Overføringer og disponeringer | | | |
| Konsernbidrag | 8 | | 14 820 000 |
| Overføringer til/fra annen egenkapital | | 2 819 696 | -27 107 879 |
| Sum overføringer og disponeringer | | 2 819 696 | -12 287 879 |



Resultatregnskap

| Beløp i: NOK | Note | 2020 | 2019 |
|---------------------|-------------|-------------|-------------|
|---------------------|-------------|-------------|-------------|



Balanse

| Beløp i: NOK | Note | 2020 | 2019 |
|---|-------|-------------------|-------------------|
| BALANSE - EIENDELER | | | |
| Anleggsmidler | | | |
| Immaterielle eiendeler | | | |
| Sum immaterielle eiendeler | | 0 | 0 |
| Varige driftsmidler | | | |
| Tomter, bygninger og annen fast eiendom | 5 | 559 537 | 702 019 |
| Maskiner og anlegg | 5 | 18 468 749 | 22 940 516 |
| Driftsløsøre, inventar, verktøy, kontormaskiner og lignende | 5 | 2 371 985 | 3 687 761 |
| Sum varige driftsmidler | | 21 400 271 | 27 330 296 |
| Finansielle anleggsmidler | | | |
| Investering i datterselskap | | | 20 580 |
| Innskuddsfond | | 20 580 | |
| Andre fordringer | 14 | 9 807 098 | 10 482 563 |
| Sum finansielle anleggsmidler | | 9 827 678 | 10 503 143 |
| Sum anleggsmidler | | 31 227 949 | 37 833 439 |
| Omløpsmidler | | | |
| Varer | | | |
| Varer | 6, 12 | 16 148 497 | 17 211 518 |
| Sum varer | | 16 148 497 | 17 211 518 |
| Fordringer | | | |
| Kundefordringer | 10 | 31 451 461 | 34 557 472 |
| Andre fordringer | | 3 015 092 | 3 559 772 |
| Konsernfordringer | 10 | | 19 000 000 |
| Sum fordringer | | 34 466 553 | 57 117 244 |
| Investeringer | | | |
| Sum investeringer | | 0 | 0 |
| Bankinnskudd, kontanter og lignende | | | |
| Bankinnskudd, kontanter og lignende | 13 | 3 414 599 | 2 982 908 |
| Sum bankinnskudd, kontanter og lignende | | 3 414 599 | 2 982 908 |



Balanse

| Beløp i: NOK | Note | 2020 | 2019 |
|--|------|--------------------|--------------------|
| Sum omløpsmidler | | 54 029 649 | 77 311 670 |
| SUM EIENDELER | | 85 257 598 | 115 145 109 |
| BALANSE - EGENKAPITAL OG GJELD | | | |
| Egenkapital | | | |
| Innskutt egenkapital | | | |
| Selskapskapital | 7 | 5 700 000 | 5 700 000 |
| Overkurs | 8 | 1 482 700 | 1 482 700 |
| Annen innskutt egenkapital | 8 | 34 670 950 | 34 670 950 |
| Sum innskutt egenkapital | | 41 853 650 | 41 853 650 |
| Opptjent egenkapital | | | |
| Annen egenkapital | 8 | | |
| Udekket tap | | 19 922 860 | 22 742 555 |
| Sum opptjent egenkapital | | -19 922 860 | -22 742 555 |
| Sum egenkapital | | 21 930 790 | 19 111 095 |
| Gjeld | | | |
| Langsiktig gjeld | | | |
| Utsatt skatt | 11 | 12 090 885 | 13 870 875 |
| Sum avsetninger for forpliktelser | | 12 090 885 | 13 870 875 |
| Annen langsiktig gjeld | | | |
| Gjeld til kredittinstitusjoner | | 603 634 | 1 222 027 |
| Sum annen langsiktig gjeld | | 603 634 | 1 222 027 |
| Sum langsiktig gjeld | | 12 694 519 | 15 092 902 |
| Kortsiktig gjeld | | | |
| Gjeld til kredittinstitusjoner | 12 | 6 116 906 | 27 506 886 |
| Leverandørgjeld | 10 | 24 646 530 | 22 667 522 |
| Betalbar skatt | 11 | 2 583 396 | 60 265 |
| Skyldige offentlige avgifter | | 7 564 039 | 9 268 440 |
| Kortsiktig konserngjeld | 10 | | 14 820 000 |



Balanse

| Beløp i: NOK | Note | 2020 | 2019 |
|---------------------------------|-------------|-------------------|--------------------|
| Annen kortsiktig gjeld | | 9 721 418 | 6 617 999 |
| Sum kortsiktig gjeld | | 50 632 289 | 80 941 112 |
| Sum gjeld | | 63 326 808 | 96 034 014 |
| SUM EGENKAPITAL OG GJELD | | 85 257 598 | 115 145 109 |



Deloitte.

Deloitte AS
Dyre Halses gate 1A
NO-7042 Trondheim
Norway

Tel: +47 73 87 69 00
www.deloitte.no

Til generalforsamlingen i Støren Treindustri AS

UAVHENGIG REVISORS BERETNING

Uttalelse om revisjonen av årsregnskapet

Konklusjon

Vi har revidert Støren Treindustri AS' årsregnskap som viser et overskudd på kr 2 819 696. Årsregnskapet består av balanse per 31. desember 2020, resultatregnskap og kontantstrømoppstilling for regnskapsåret avsluttet per denne datoen og noteopplysninger til årsregnskapet, herunder et sammendrag av viktige regnskapsprinsipper.

Etter vår mening er det medfølgende årsregnskapet avgitt i samsvar med lov og forskrifter og gir et rettviseende bilde av selskapets finansielle stilling per 31. desember 2020, og av dets resultater og kontantstrømmer for regnskapsåret avsluttet per denne datoen i samsvar med regnskapslovens regler og god regnskapsskikk i Norge.

Grunnlag for konklusjonen

Vi har gjennomført revisjonen i samsvar med lov, forskrift og god revisjonsskikk i Norge, herunder de internasjonale revisjonsstandardene International Standards on Auditing (ISA-ene). Våre oppgaver og plikter i henhold til disse standardene er beskrevet i Revisors oppgaver og plikter ved revisjon av årsregnskapet. Vi er uavhengige av selskapet slik det kreves i lov og forskrift, og har overholdt våre øvrige etiske forpliktelser i samsvar med disse kravene. Etter vår oppfatning er innhentet revisjonsbevis tilstrekkelig og hensiktsmessig som grunnlag for vår konklusjon.

Øvrig informasjon

Ledelsen er ansvarlig for øvrig informasjon. Øvrig informasjon omfatter informasjon i årsrapporten bortsett fra årsregnskapet og den tilhørende revisjonsberetningen.

Vår uttalelse om revisjonen av årsregnskapet dekker ikke øvrig informasjon, og vi attesterer ikke den øvrige informasjonen.

I forbindelse med revisjonen av årsregnskapet er det vår oppgave å lese øvrig informasjon med det formål å vurdere hvorvidt det foreligger vesentlig inkonsistens mellom øvrig informasjon og årsregnskapet, kunnskap vi har opparbeidet oss under revisjonen, eller hvorvidt den tilsynelatende inneholder vesentlig feilinformasjon.

Dersom vi konkluderer med at den øvrige informasjonen inneholder vesentlig feilinformasjon er vi pålagt å rapportere det. Vi har ingenting å rapportere i så henseende.

Styrets og daglig leders ansvar for årsregnskapet

Styret og daglig leder (ledelsen) er ansvarlig for å utarbeide årsregnskapet i samsvar med lov og forskrifter, herunder for at det gir et rettviseende bilde i samsvar med regnskapslovens regler og god regnskapsskikk i Norge. Ledelsen er også ansvarlig for slik internkontroll som den finner nødvendig for å kunne utarbeide et årsregnskap som ikke inneholder vesentlig feilinformasjon, verken som følge av misligheter eller utilsiktede feil.

Ved utarbeidelsen av årsregnskapet må ledelsen ta standpunkt til selskapets evne til fortsatt drift og opplyse om forhold av betydning for fortsatt drift. Forutsetningen om fortsatt drift skal legges til grunn for årsregnskapet så lenge det ikke er sannsynlig at virksomheten vil bli avviklet.

Revisors oppgaver og plikter ved revisjonen av årsregnskapet

Vårt mål med revisjonen er å oppnå betryggende sikkerhet for at årsregnskapet som helhet ikke inneholder vesentlig feilinformasjon, verken som følge av misligheter eller utilsiktede feil, og å avgi en revisjonsberetning som inneholder vår konklusjon. Betryggende sikkerhet er en høy grad av sikkerhet, men ingen garanti for at en revisjon utført i

Deloitte refers to one or more of Deloitte Touche Tohmatsu Limited ("DTL"), its global network of member firms, and their related entities (collectively, the "Deloitte organization"). DTL (also referred to as "Deloitte Global") and each of its member firms and related entities are legally separate and independent entities, which cannot obligate or bind each other in respect of third parties. DTL and each DTL member firm and related entity is liable only for its own acts and omissions, and not those of each other. DTL does not provide services to clients. Please see www.deloitte.no to learn more.

© Deloitte AS

Registrert i Foretaksregisteret Medlemmer av Den norske Revisorforening
Organisasjonsnummer: 980 211 282

Penneo Dokumentnr: 18178-WOFEN-OKZHN-YXT15-VYH6C-J7C7H



Deloitte.

side 2
Uavhengig revisors beretning -
Støren Treindustri AS

samsvar med lov, forskrift og god revisjonsskikk i Norge, herunder ISA-ene, alltid vil avdekke vesentlig feilinformasjon som eksisterer. Feilinformasjon kan oppstå som følge av misligheter eller utilsiktede feil. Feilinformasjon blir vurdert som vesentlig dersom den enkeltvis eller samlet med rimelighet kan forventes å påvirke økonomiske beslutninger som brukerne foretar basert på årsregnskapet.

Som del av en revisjon i samsvar med lov, forskrift og god revisjonsskikk i Norge, herunder ISA-ene, utøver vi profesjonelt skjønn og utviser profesjonell skepsis gjennom hele revisjonen. I tillegg:

- identifiserer og anslår vi risikoen for vesentlig feilinformasjon i regnskapet, enten det skyldes misligheter eller utilsiktede feil. Vi utformer og gjennomfører revisjonshandlinger for å håndtere slike risikoer, og innhenter revisjonsbevis som er tilstrekkelig og hensiktsmessig som grunnlag for vår konklusjon. Risikoen for at vesentlig feilinformasjon som følge av misligheter ikke blir avdekket, er høyere enn for feilinformasjon som skyldes utilsiktede feil, siden misligheter kan innebære samarbeid, forfalskning, bevisste utelatelser, uriktige fremstillinger eller overstyring av internkontroll.
- opparbeider vi oss en forståelse av den interne kontroll som er relevant for revisjonen, for å utforme revisjonshandlinger som er hensiktsmessige etter omstendighetene, men ikke for å gi uttrykk for en mening om effektiviteten av selskapets interne kontroll.
- evaluerer vi om de anvendte regnskapsprinsippene er hensiktsmessige og om regnskapsestimatene og tilhørende noteopplysninger utarbeidet av ledelsen er rimelige.
- konkluderer vi på hensiktsmessigheten av ledelsens bruk av fortsatt drift-forutsetningen ved avleggelsen av regnskapet, basert på innhentede revisjonsbevis, og hvorvidt det foreligger vesentlig usikkerhet knyttet til hendelser eller forhold som kan skape tvil av betydning om selskapets evne til fortsatt drift. Dersom vi konkluderer med at det eksisterer vesentlig usikkerhet, kreves det at vi i revisjonsberetningen henleder oppmerksomheten på tilleggsopplysningene i regnskapet, eller, dersom slike tilleggsopplysninger ikke er tilstrekkelige, at vi modifierer vår konklusjon om årsregnskapet og årsberetningen. Våre konklusjoner er basert på revisjonsbevis innhentet inntil datoen for revisjonsberetningen. Etterfølgende hendelser eller forhold kan imidlertid medføre at selskapet ikke fortsetter driften.
- evaluerer vi den samlede presentasjonen, strukturen og innholdet, inkludert tilleggsopplysningene, og hvorvidt årsregnskapet representerer de underliggende transaksjonene og hendelsene på en måte som gir et rettviseende bilde.

Vi kommuniserer med dem som har overordnet ansvar for styring og kontroll blant annet om det planlagte omfanget av revisjonen og til hvilken tid revisjonsarbeidet skal utføres. Vi utveksler også informasjon om forhold av betydning som vi har avdekket i løpet av revisjonen, herunder om eventuelle svakheter av betydning i den interne kontrollen.

Uttalelse om andre lovmessige krav

Konklusjon om årsberetningen

Basert på vår revisjon av årsregnskapet som beskrevet ovenfor, mener vi at opplysningene i årsberetningen om årsregnskapet, forutsetningen om fortsatt drift og forslaget til resultatdisponering er konsistente med årsregnskapet og i samsvar med lov og forskrifter.

Konklusjon om registrering og dokumentasjon

Basert på vår revisjon av årsregnskapet som beskrevet ovenfor, og kontrollhandlinger vi har funnet nødvendig i henhold til internasjonal standard for attestasjonsoppdrag (ISAE) 3000 «Attestasjonsoppdrag som ikke er revisjon eller forenklet revisorkontroll av historisk finansiell informasjon», mener vi at ledelsen har oppfylt sin plikt til å sørge for ordentlig og oversiktlig registrering og dokumentasjon av selskapets regnskapsopplysninger i samsvar med lov og god bokføringskikk i Norge.

Trondheim, 24. juni 2021
Deloitte AS

Per Kr. Forseth
statsautorisert revisor

Penneo DokumentID: J81T8-W0FEN-OKZHN-XYT15-VYH6C-J7C7H



PENNEO

Signaturene i dette dokumentet er juridisk bindende. Dokument signert med "Penneo"™ - sikker digital signatur.
De signerende parter sin identitet er registrert, og er listet nedenfor.

"Med min signatur bekrefter jeg alle datoer og innholdet i dette dokument."

Per Kristian Forseth

Statsautorisert revisor

Serienummer: 9578-5999-4-2709515

IP: 212.251.xxx.xxx

2021-06-24 10:38:02Z



Penneo Dokumentnøkkel: J8T18-W0FEN-OKZHN-YX715-VYH6C-J7C7H

Dokumentet er signert digitalt, med **Penneo.com**. Alle digitale signatur-data i dokumentet er sikret og validert av den datamaskin-utregnede hash-verdien av det opprinnelige dokument. Dokumentet er låst og tids-stemplet med et sertifikat fra en betrodd tredjepart. All kryptografisk bevis er integrert i denne PDF, for fremtidig validering (hvis nødvendig).

Hvordan bekrefter at dette dokumentet er originalen?

Dokumentet er beskyttet av ett Adobe CDS sertifikat. Når du åpner dokumentet i

Adobe Reader, skal du kunne se at dokumentet er sertifisert av **Penneo e-signature service <penneo@penneo.com>**. Dette garanterer at innholdet i dokumentet ikke har blitt endret.

Det er lett å kontrollere de kryptografiske beviser som er lokalisert inne i dokumentet, med Penneo validator - <https://penneo.com/validate>



ÅRSREGNSKAP 2020

FOR

STØREN TREINDUSTRI AS

(NO 963 434 472 MVA)





STØREN TREINDUSTRI AS

Årsberetning 2020

Virksomhetens art og marked

Støren Treindustri AS leverer komplette bygg (råbygg med innredningsmateriell), enten som elementer eller som precut. Sterk satsing på service og automatisering har gjort oss til en spesialist på masseprodusert skreddersøm, og til Norges ledende produsent av elementbygg til entreprenører og byggmestere. I tillegg kommer vår produksjon av takstoler til egne husleveranser og eksterne kunder.

Produksjonen foregår på Støren i Sør-Trøndelag, og bedriften har også avdelingskontorer i Trondheim og i Mjøndalen.

Utvikling i resultat og stilling

Omsetningen i 2020 ble på 301 millioner kroner, hvilket er i tråd med årets budsjett. Ordinært resultat etter skatt ble på 2,8 mill. kroner, hvilket er en vesentlig resultatforbedring fra forrige regnskapsår som følge av lavere kostnadsnivå og bedre prosjektgjennomføring.

Egenkapitalen er på 21,9 millioner (dvs. 26 % av totalkapitalen).

Ved årsskiftet hadde bedriften et trekk på kassekreditten på 6,1 mill. kroner og øvrig rentebærende gjeld på 0,6 millioner kroner. Selskapets likvide situasjon er tilfredsstillende og i sterk bedring sammenlignet med forrige år.

Selskapet iverksatte flere tiltak for å øke dekningsgraden i prosjektene, samt redusere den totale kostnadsbasen, noe som har medført økt inntjening og har styrket selskapets soliditet og likviditet. Prosjektporteføljen vurderes iht. NRS nr. 2.

Finansiell risiko

I Støren Treindustri AS har vi som mål å ha en god finansiell posisjon, særlig ved å ha lave faste kostnader, deriblant også rentebærende gjeld. Vi er primært eksponert for risiko knyttet til våre kundefordringer.

Kredittrisiko

Selskapets kredittrisiko er i hovedsak knyttet til oppgjør av kundefordringene. Historisk har Støren Treindustri AS hatt relativt lave kostnader knyttet til tap på kundefordringer, bl.a. som følge av at det er etablert garantier fra kundene. Risikoen for tap er moderat, men det er fortsatt tett oppfølging og høyt fokus på inndrivelse av forfalte kundefordringer.

Renterisiko

Selskapet har lav rentebærende gjeld og derigjennom lav renterisiko. Selskapet er i liten grad påvirket av valutasingninger.

Likviditetsrisiko

Støren Treindustri AS er tilknyttet morselskapets konsernkontoordning og har nødvendig tilgang til kassekreditt iht. dagens situasjon og kommende års budsjetter. Likviditeten er svakere enn ønskelig, og det er truffet flere tiltak for å bedre denne i tiden fremover.

Arbeidsmiljø

Arbeidsmiljøet i bedriften anses å være godt. Sykefraværet var i 2020 totalt på 6,5 %. Av dette utgjør langtidssykefraværet 4,1 %. Tallene er ikke korrigert for ekstraordinært fravær knyttet til karantene og sykdom relatert til Covid-19 og anses derfor noe høye. Det forventes en bedring i tallene for kommende forretningsår.

Det er ikke registrert skadetilfeller av alvorlig karakter, men det oppsto 4 mindre skader med fravær i.a. forretningsåret. AMU har avholdt 4 møter og pålagte vernerunder er gjennomført.



STØREN TREINDUSTRI AS

Selskapet er en IA-bedrift, og jobber systematisk med å oppnå de reviderte målsettingene som ble fastlagt i den nye IA-avtalen for næringslivet i desember 2018.

Likestilling

Det var ved årsskiftet totalt 127 ansatte ved bedriften, herav 15 kvinner. Styret består av 4 medlemmer, alle menn.

Diskriminering

Bedriften har ingen ansatte med nedsatt funksjonsevne, men vil i den grad det er mulig søke å tilpasse arbeidsforholdene slik at personer med nedsatt funksjonsevne kan arbeide her.

Bedriften har en rekrutterings- og personalpolicy som skal sikre like muligheter og rettigheter og hindre diskriminering på grunn av etnisitet, nasjonal opprinnelse, avstamning, hudfarge, språk, religion og livssyn.

Ytre miljø

Selskapets virksomhet har begrenset innvirkning på det ytre miljø og forurensrer ikke ut over lovens krav. Avfallshåndtering skjer gjennom avfallssortering, mens treavfall blir benyttet i bedriftens biobrenselanlegg.

Fremtidig utvikling

2020 var et omstillingsår for selskapet, med sterkt fokus på å bedre lønnsomheten både i de enkelte prosjektene og for selskapet som helhet. Det er fortsatt behov for forbedringsarbeid på flere nivåer i virksomheten for å levere et langsiktig tilfredsstillende resultatnivå, men det er lagt et viktig grunnlag for dette i siste forretningsår.

Ettervirkninger av den pågående koronapandemien og dertil sterkt stigende råvarepriser vil prege kostnadsbildet i 2021. Det forventes fortsatt relativt korte tidsfrister og prosesser knyttet til prosjektering, produksjon og levering i det kommende forretningsåret.

Forutsetningen om fortsatt drift

Årsregnskapet er avlagt under forutsetningen om fortsatt drift. Det bekreftes at forutsetningen er til stede. Det har etter regnskapsårets slutt ikke inntruffet forhold av vesentlig betydning for bedriftens stilling eller resultat.

Disponering av årsresultatet


| | | |
|-----------------------------------|----|-------------|
| Overført til annen egenkapital | kr | 2 819 695.- |
| Sum overføringer og disponeringer | kr | 2 819 695.- |

Støren, den 16.03.21


Eirik Tronstad
Styreleder


Gisle Tronstad
Styremedlem


Richard Trefjord
Styremedlem


Sindre Fjær
Styremedlem


Rune Johnsen
Adm. direktør

**Resultatregnskap****Støren Treindustri AS**

| | Note | 2020 | 2019 |
|--|-------|--------------------|--------------------|
| Salgsinntekter | 2 | 300 550 587 | 286 477 908 |
| Andre driftsinntekter | | 194 183 | 20 000 |
| Sum driftsinntekter | | 300 744 770 | 286 497 908 |
| Varekostnad | | 175 723 088 | 178 191 402 |
| Lønnskostnad | 3, 9 | 89 248 160 | 92 893 167 |
| Avskrivning varige driftsmidler | 5 | 5 779 208 | 5 562 947 |
| Annen driftskostnad | 3, 14 | 25 612 806 | 24 922 802 |
| Sum driftskostnad | | 296 363 263 | 301 570 317 |
| Driftsresultat | | 4 381 507 | -15 072 409 |
| Annen renteinntekt | | 5 975 | 20 596 |
| Annen finansinntekt | | 0 | 8 |
| Sum finansinntekter | | 5 975 | 20 604 |
| Annen rentekostnad | | 355 991 | 297 391 |
| Annen finanskostnad | | 408 401 | 364 623 |
| Sum finanskostnader | | 764 392 | 662 014 |
| Sum netto finansposter | | -758 417 | -641 410 |
| Ordinært resultat før skattekostnad | | 3 623 090 | -15 713 818 |
| Skattekostnad på ordinært resultat | 11 | 803 394 | -3 425 939 |
| Ordinært resultat | | 2 819 696 | -12 287 879 |
| Årsresultat | | 2 819 696 | -12 287 879 |
| Overført annen egenkapital | | 2 819 696 | -27 107 879 |
| Avsatt til konsernbidrag | 8 | 0 | 14 820 000 |
| Sum disponert | | 2 819 696 | -12 287 879 |



Balanse

Støren Treindustri AS

| | Note | 2020 | 2019 |
|---|-------|-------------------|--------------------|
| Eiendeler | | | |
| Anleggsmidler | | | |
| Immaterielle eiendeler | | | |
| Varige driftsmidler | | | |
| Tomter, bygninger og annen fast eiendom | 5 | 559 537 | 702 019 |
| Maskiner og anlegg | 5 | 18 468 749 | 22 940 516 |
| Driftsløsøre, inventar, verktøy o.l. | 5 | 2 371 985 | 3 687 761 |
| Sum varige driftsmidler | | 21 400 271 | 27 330 296 |
| Finansielle anleggsmidler | | | |
| Investeringer i datterselskap | | 20 580 | 20 580 |
| Obligasjoner og andre fordringer | 14 | 9 807 098 | 10 482 563 |
| Sum finansielle anleggsmidler | | 9 827 678 | 10 503 143 |
| Sum anleggsmidler | | 31 227 949 | 37 833 440 |
| Omløpsmidler | | | |
| Varer | 6, 12 | 16 148 497 | 17 211 518 |
| Fordringer | | | |
| Kundefordringer | 10 | 31 481 461 | 34 557 472 |
| Kortsiktige konsernfordringer | 10 | 0 | 19 000 000 |
| Andre fordringer | | 3 015 092 | 3 559 772 |
| Sum fordringer | | 34 466 553 | 57 117 244 |
| Investeringer | | | |
| Bankinnskudd, kontanter o.l. | 13 | 3 414 599 | 2 982 907 |
| Sum omløpsmidler | | 54 029 649 | 77 311 669 |
| Sum eiendeler | | 85 257 598 | 115 145 109 |

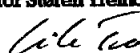
Støren Treindustri AS Org.nr. 963434472

**Balanse****Støren Treindustri AS**

| | Note | 2020 | 2019 |
|--|------|--------------------|--------------------|
| Egenkapital og gjeld | | | |
| Egenkapital | | | |
| Innskutt egenkapital | | | |
| Selskapskapital | 7 | 5 700 000 | 5 700 000 |
| Overkurs | 8 | 1 482 700 | 1 482 700 |
| Annen innskutt egenkapital | 8 | 34 870 950 | 34 870 950 |
| Sum innskutt egenkapital | | 41 853 650 | 41 853 650 |
| Opptjent egenkapital | | | |
| Annen egenkapital | 8 | 0 | 0 |
| Udekket tap | | -19 922 860 | -22 742 555 |
| Sum opptjent egenkapital | | -19 922 860 | -22 742 555 |
| Sum egenkapital | | 21 930 790 | 19 111 095 |
| Gjeld | | | |
| Avsetning for forpliktelseser | | | |
| Utsatt skatt | 11 | 12 090 885 | 13 870 875 |
| Sum avsetninger for forpliktelseser | | 12 090 885 | 13 870 875 |
| Annen langsiktig gjeld | | | |
| Balanseførte leieavtaler | | 803 634 | 1 222 027 |
| Sum annen langsiktig gjeld | | 803 634 | 1 222 027 |
| Sum langsiktig gjeld | | 12 894 519 | 15 092 902 |
| Kortsiktig gjeld | | | |
| Gjeld til kredittinstitusjoner | 12 | 6 116 906 | 27 506 886 |
| Leverandørgjeld | 10 | 24 646 530 | 22 667 522 |
| Betalbar skatt | 11 | 2 583 398 | 60 265 |
| Skyldige offentlige avgifter | | 7 564 039 | 9 268 440 |
| Kortsiktig konserngjeld | 10 | 0 | 14 820 000 |
| Annen kortsiktig gjeld | | 9 721 419 | 6 617 999 |
| Sum kortsiktig gjeld | | 50 632 290 | 80 941 112 |
| Sum gjeld | | 63 326 808 | 96 034 014 |
| Sum egenkapital og gjeld | | 85 257 598 | 115 145 109 |

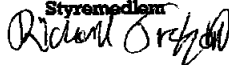

Eirik Tronstad
Styreleder

Støren, 31.12.2020 / 16.03.2021
Styret for Støren Treindustri AS


Gisle Tronstad
Styremedlem


Sindre Fjær
Styremedlem

Richard Trefjord
Styremedlem




Rune Johnsen
Daglig leder





Noter til regnskapet 2020

Støren Treindustri AS

Note 1 Regnskapsprinsipper

Årsregnskapet er satt opp i samsvar med regnskapsloven av 1998. Regnskapsprinsippene beskrives nedenfor.

Hovedregel for vurdering og klassifisering av eiendeler og gjeld

Eiendeler bestemt til varig eie eller bruk er klassifisert som anleggsmidler. Andre eiendeler er klassifisert som omløpsmidler. Fordringer som skal tilbakebetales innen et år er klassifisert som omløpsmidler. Ved klassifisering av kortsiktig og langsiktig gjeld er tilsvarende kriterier lagt til grunn.

Anleggsmidler vurderes til anskaffelseskost, men nedskrives til virkelig verdi når verdifallet forventes ikke å være forbigående. Anleggsmidler med begrenset økonomisk levetid avskrives planmessig. Langsiktig lån balanseføres til nominelt mottatt beløp på etableringsstidspunktet.

Omløpsmidler vurderes til laveste av anskaffelseskost og virkelig verdi. Kortsiktig gjeld balanseføres til nominelt mottatt beløp på etableringsstidspunktet. Kortsiktig gjeld oppskrives ikke til virkelig verdi som følge av renteendring. Enkelte poster er vurdert etter andre prinsipper og redegjøres for nedenfor.

Inntekter

Inntekt regnskapsføres når den er oppjent, altså når både risiko og kontroll i hovedsak er overført til kunden. Dette vil normalt være tilfelle når varen er levert til kunden. Inntektene regnskapsføres med verdien av vederlaget på transaksjonstidspunktet.

Valuta

Pengeposter i utenlandsk valuta omregnes til balansedagens kurs. Fordringer og gjeld som er sikret med valutaterminkontrakter er vurdert til terminkurs, med unntak av renteelementer som periodiseres og klassifiseres som renteinntekter/-kostnader.

Leieavtaler

Driftsmidler som leies på betingelser som i det vesentlige overfører de økonomiske rettigheter og forpliktelser til selskapet (finansiell leasing), aktiveres under bygninger, maskiner, inventar o.l. og medtas som forpliktelse under rentebærende langsiktig gjeld til nåverdi av minimumstelen. Driftsmidlet avskrives i henhold til plan, og forpliktelsen reduseres med betalt leie etter fradrag for beregnet rentekostnad.

Varer

Varer er vurdert til det laveste av anskaffelseskost og netto salgsverdi. For råvarer og varer i arbeid beregnes netto salgsverdi til salgsverdien av ferdig tilvirkede varer redusert for gjenværende tilvirkningskostnader og salgskostnader.

Fordringer

Kundefordringer og andre fordringer oppføres til pålydende etter fradrag for avsetning til forventet tap. Avsetning til tap gjøres på grunnlag av en individuell vurdering av de enkelte fordringer. I tillegg gjøres det for øvrige kunde-fordringer en uspesifisert avsetning for å dekke antatt tap.

Bankinnskudd, kontanter o.l.

Bankinnskudd, kontanter o.l. inkluderer kontanter, bankinnskudd og andre betalingsmidler med forfallsdato som er kortere enn tre måneder fra anskaffelse.

Pensjoner

Pensjonforpliktelser finansiert over driften er beregnet og ført opp i balansen som en gjeldspost under avsetning for forpliktelser. Pensjonsordninger finansiert via sikrede ordninger er ikke balanseført. Pensjonspremien som pensjonskostnad føres opp sammen med lønnskostnad.

Skatter

Skattekostnaden sammenstilles med regnskapsmessige resultat før skatt. Skatt knyttet til egenkapitaltransaksjoner, for eksempel konsernbidrag, føres mot egenkapitalen.

Skattekostnaden består av betalbar skatt (skatt på årets direkte skattepliktige inntekt) og endring i netto utsatt skatt.

Skattekostnaden fordeles på ordinært resultat og resultat av ekstraordinære poster i henhold til skattegrunnlaget. Utsatt skatt og utsatt skattefordel er presentert netto i balansen.

Garantier og servicearbeid

Det er gjort avsetning for fremtidige garanti- og serviceytelser.

u

**Noter til regnskapet 2020****Støren Treindustri AS****Note 2 Salgsinntekt**

| | 2020 | 2019 |
|------------------------|----------------|----------------|
| (Tall i 1 000 kroner) | | |
| Pr. geografisk marked: | | |
| Norge | 300 745 | 286 498 |
| Eksport | 0 | 0 |
| Sum | 300 745 | 286 498 |

Note 3 Lønnskostnad, antall ansatte, godtgjørelser, lån til ansatte m.m.

| Lønnskostnad | 2020 | 2019 |
|---------------------------------------|-------------------|-------------------|
| Lønn | 72 654 404 | 72 241 312 |
| Arbeidsgiveravgift | 9 980 389 | 9 843 320 |
| Pensjonskostnader (se note 9) | 3 495 536 | 3 667 099 |
| Andre ytelser | 3 117 831 | 7 141 436 |
| Sum | 89 248 160 | 92 893 167 |
| Gjennomsnittlig antall ansatte | 127 | 129 |

| Ytelser til ledende personer | Daglig leder | Styret |
|------------------------------|--------------|--------|
| Lønn | 1 625 203 | 20 000 |
| Annen godtgjørelse | 42 442 | 0 |

Revisor

Godtgjørelse til Deloitte AS for revisjon og revisjonsrelaterte tjenester utgjorde i 2020 kr 206 000,- ekskl. mva.

Godtgjørelse til Deloitte AS for andre tjenester utgjorde i 2020 kr 0,-

Godtgjørelse til Deloitte Advokatfirma DA, som er et samarbeidende selskap med Deloitte AS, utgjorde i 2020 kr 0,-

Note 4 Langsiktige tilvirkningskontrakter

| Anleggskontrakter | 2020 | 2019 |
|---|-------------------|-------------------|
| Inntektstørt på igangværende prosjekter | 269 070 269 | 206 251 607 |
| Kostnader opptjent inntekt og topsavsetninger | 187 841 202 | 161 792 116 |
| Netto resultatført igangværende prosjekter | 81 229 067 | 44 459 491 |
| Netto resultatteffekt igangværende prosjekter | -4 774 000 | -1 666 000 |

Prosjektene føres etter NRS nr. 2 og løpende avregningsmetode



Noter til regnskapet 2020

Støren Treindustri AS

Note 5 Varige driftsmidler

| | SUM | Tomter og bygninger | Maskiner og anlegg | Driftsløse, inventar m.v |
|--|-------------------|---------------------|--------------------|--------------------------|
| Anskaffelseskost 1.1.2020 | 81 257 290 | 4 208 781 | 55 743 944 | 21 304 565 |
| Tilgang kjøpte driftsmidler | 0 | | 0 | 0 |
| Tilgang egentilvirkede driftsmidler | 0 | | | |
| Avgang | 899 090 | | | 899 090 |
| Anskaffelseskost 31.12.2020 | 80 358 200 | 4 208 781 | 55 743 944 | 20 405 475 |
| - herav balanseførte lånekostnader egentilvirkede driftsmidler | | | 0 | 0 |
| Oppskrevet før 1.1.2020 | | | 0 | 0 |
| Akk. avskrivninger 31.12.2020 | 58 957 929 | 3 649 244 | 37 275 195 | 18 033 490 |
| Netto akk./rev.nedskr. 31.12.2020 | | | | |
| Avskrivninger, nedskrivninger og rev. ned. 31.12 | | | | |
| Bokført verdi pr. 31.12.2020 | 21 400 271 | 559 537 | 18 468 749 | 2 371 985 |
| Årets avskrivninger | 5 779 208 | 142 482 | 4 471 767 | 1 164 959 |
| Årets nedskrivninger | | | | |
| Årets reverserte nedskrivninger | | | 0 | 0 |
| Økonomisk levetid | 20 år | 10 - 33 år | 5 - 10 år | 3 - 5 år |
| Avskrivningsplan | Lineær | Lineær | Lineær | Lineær |

| | 2020 | 2019 |
|---|------------------|------------------|
| Balanseførte leieavtaler inkl. i anskaffelseskost. | 1 871 340 | 2 201 579 |

Selskapet har en balanseført leieavtale. Tilhørende eiendel inngår i posten Maskiner og anlegg under varige driftsmidler med kr 1 871 340,-.

Note 6 Varer

| | 2020 | 2019 |
|-------------|-------------------|-------------------|
| Råvarer | 15 729 008 | 14 574 097 |
| Ferdigvarer | 419 489 | 2 637 421 |
| Sum | 16 148 497 | 17 211 518 |

Note 7 Aksjekapital og aksjonærinformasjon

Aksjekapitalen i Støren Treindustri AS pr. 31.12.2020 består av følgende:

| | Antall | Pålydende | Bokført |
|------------|--------------|--------------|------------------|
| Ordinære | 5 700 | 1 000 | 5 700 000 |
| Sum | 5 700 | 1 000 | 5 700 000 |

Eierstruktur

Kjeldstad Trelast AS med forretningskontor i Selbu eier samtlige aksjer i Støren Treindustri AS.



Noter til regnskapet 2020

Støren Treindustri AS

Note 8 Egenkapital

| | Akse- kapital | Overkurs- fond | Annen Innskutt EK | Annen EK | SUM EK |
|--------------------------------------|------------------|-------------------|----------------------|--------------------|-------------------|
| Egenkapital 31. desember 2019 | 5 700 000 | 1 482 700 | 34 670 950 | -22 742 555 | 19 111 095 |
| Egenkapital 1. januar 2020 | 5 700 000 | 1 482 700 | 34 670 950 | -22 742 555 | 19 111 095 |
| Årets endring i egenkapital: | | | | | |
| Årets resultat | | | | 2 819 696 | 2 819 696 |
| Mottatt konsernbidrag | | | | 0 | |
| Avgitt konsernbidrag | | | | 0 | |
| Egenkapital 31. desember 2020 | 5 700 000 | 1 482 700 | 34 670 950 | -19 922 859 | 21 930 791 |

Note 9 Pensjonskostnader/-midler og -forpliktelser

Selskapet er pliktig til å ha tjenestepensjonsordning etter lov om obligatorisk tjenestepensjon (OTP). Selskapet har etablert en innskuddspensjonsordning som oppfylder kravene etter denne loven.



Noter til regnskapet 2020

Støren Treindustri AS

Sikret Usikret Sum

Note 10 Mellomværende med selskap i samme konsern m.v.

| | Kundefordringer | | Gjeld til konsernselskap | |
|-------------------------------|-----------------|----------------|--------------------------|-------------------|
| | 2020 | 2019 | 2020 | 2019 |
| Foretak i samme konsern | 511 811 | 337 641 | 0 | 14 820 000 |
| Tilknyttet selskap | 0 | 0 | 0 | 0 |
| Felles kontrollert virksomhet | 0 | 0 | 0 | 0 |
| Sum | 511 811 | 337 641 | 0 | 14 820 000 |

| | Leverandørgjeld | | Fordring konsernselskap | |
|-------------------------------|------------------|------------------|-------------------------|-------------------|
| | 2020 | 2019 | 2020 | 2019 |
| Foretak i samme konsern | 4 043 314 | 5 078 572 | 0 | 19 000 000 |
| Tilknyttet selskap | 0 | 0 | 0 | 0 |
| Felles kontrollert virksomhet | 0 | 0 | 0 | 0 |
| Sum | 4 043 314 | 5 078 572 | 0 | 19 000 000 |

| | Avgitt konsernbidrag | |
|-------------------------------|----------------------|-------------------|
| | 2020 | 2019 |
| Foretak i samme konsern | 0 | 14 820 000 |
| Tilknyttet selskap | 0 | 0 |
| Felles kontrollert virksomhet | 0 | 0 |
| Sum | 0 | 14 820 000 |

Transaksjoner med nærstående

| (Beløp i hele tusen) | Selskapsforhold | 2020 | | 2019 | |
|----------------------|-----------------|--------------|---------------|--------------|---------------|
| | | Salg til | Kjøp fra | Salg til | Kjøp fra |
| Omsetning | | | | | |
| Kjeldstad Trelast AS | 1. | 4 012 | 44 809 | 3 358 | 41 023 |
| Kjeldstad Holding AS | 2. | | 0 | | 4 275 |
| Sum | | 4 012 | 44 809 | 3 358 | 45 298 |

Transaksjonene mellom selskapene består i ordinært kjøp og salg av varer og tjenester.

Selskapsforhold

- Eid 100 % av InnTre Holding AS
- Innfusjonert i Kjeldstad Trelast AS den 16.12.2020

CE



Noter til regnskapet 2020

Støren Treindustri AS

Note 11 Skattekostnad

Årets skattekostnad fremkommer slik:

| | 2020 | 2019 |
|--|------------|------------|
| Betalbar skatt | | |
| Skattevirkning av konsernbidrag | 0 | -4 180 000 |
| Betalbar skatt i balansen | 2 583 396 | 60 265 |
| Betalbar skatt | 2 583 396 | -4 119 746 |
| Utsatt skatt | -1 779 990 | 693 807 |
| Virkning av korrigering av feil fra tidligere år | | |
| Virkning av endring i skatteregler | | |
| Årets skattekostnad | 803 395 | -3 425 939 |
| Herav henført til ekstraordinært resultat | 0 | 0 |
| Skattekostnad ordinært resultat | 803 395 | -3 425 939 |

Utsatt skatt på prinsippendringer tatt mot egenkapital

Avstemming fra nominell til faktisk skattesats:

| | 2020 | 2019 |
|--|-----------|-------------|
| Resultat før skatt | 3 623 090 | -15 713 818 |
| Forventet inntektsskatt etter nominell skattesats (22 %) | 797 080 | -3 457 040 |
| Ikke fradragsberettigede kostnader | 6 315 | 65 818 |
| Virkning av endrede skatteregler | - | -34 717 |
| Skattekostnad | 803 395 | -3 425 939 |
| Effektiv skattesats | 22,17 % | 21,80 % |

Spesifikasjon av skatteeffekten av midlertidige forskjeller og underskudd til framføring:

| | 2020 | | 2019 | |
|---|---------|--------------|---------|--------------|
| | Fordel | Forpliktelse | Fordel | Forpliktelse |
| Anleggsmidler | 0 | 7 523 875 | 0 | 9 703 370 |
| Omløpsmidler | 407 082 | 0 | 373 959 | 0 |
| Tilvirkningskontrakter ikke fullført | | 38 638 314 | | 44 459 491 |
| Underskudd til framføring | 0 | 0 | 0 | 0 |
| Balanseførte leieavtaler | 0 | 9 203 464 | 0 | 9 260 536 |
| Sum | 407 082 | 55 365 653 | 373 959 | 63 423 397 |
| Ikke balanseført utsatt skattefordel | 0 | | 0 | |
| Brutto utsatt skattefordel/-skatt | 407 082 | 55 365 653 | 373 959 | 63 423 397 |
| Forskjeller som ikke er med i beregningen | | | | |
| Endring iB utsatt skatt goodwill | | | | |
| Netto utsatt fordel/skatt i balansen | | 54 958 571 | | 63 049 438 |
| Herav 22 % - utsatt skatt/-fordel | | 12 090 885 | | 13 870 875 |



Noter til regnskapet 2020

Støren Treindustri AS

Note 12 Pantstillelser og konsernkonto

Bokført verdi av eiendeler stilt som sikkerhet for bokført gjeld

| | 2020 | 2019 |
|---------------------|-------------------|-------------------|
| Varelager | 16 148 497 | 17 211 518 |
| Varige driftsmidler | 21 400 271 | 27 330 296 |
| Kundefordringer | 31 176 703 | 34 557 472 |
| Totalt | 68 725 471 | 79 099 286 |

Note 13 Bundne bankinnskudd

Posten inkluderer bundne midler på skatetrekkkonto med kr 3 414 451,-.

Note 14 Leieforpliktelser

Selskapet leier fast eiendom fra Midtre Gauldal Næringselskap KF. Det er inngått avtale tom. 31.12.2023. Årlig leie utgjør kr 1 000 000,- justert for indeksregulering i kontraktstiden.

I tilknytning til leieavtalen har selskapet til gode kr 9 807 098,- av Midtre Gauldal Utvikling KF for påkostninger på eiendommen. Fordringen forfaller til betaling senest to måneder etter utløpet av leieperioden. Fordringen renteberegnes ikke, men periodiseres som årlig huseie over 25 år.

Note 15 Avdragsstruktur langsiktig gjeld

| | 2020 | 2019 |
|--------------------------|----------------|------------------|
| Balanseførte leieavtaler | 603 634 | 1 222 027 |
| Gjeld til konsernselskap | - | - |
| Sum | 603 634 | 1 222 027 |



Kontantstrømsoppstilling

| | 2020 | 2019 |
|--|-------------------|--------------------|
| KONTANTSTRØMMER FRA OPERASJONELLE AKTIVITETER: | | |
| Årsresultat før skattekostnad | 3 623 090 | -15 713 818 |
| Periodens betalte skatt | -60 265 | 0 |
| Ordinære avskrivninger | 5 779 208 | 5 562 947 |
| Tap/gevinst ved salg av anleggsmidler | 194 183 | -20 000 |
| Endring i varer | 1 063 021 | -1 291 501 |
| Endring i kundefordringer | 3 106 011 | 6 228 423 |
| Endring i leverandørgjeld | 1 979 008 | 1 814 808 |
| Endring i andre omløpsmidler og andre gjeldsposter | 2 230 809 | -4 483 494 |
| Netto kontantstrømmer fra operasjonelle aktiviteter | 17 915 065 | -7 902 635 |
| KONTANTSTRØMMER FRA INVESTERINGSAKTIVITETER: | | |
| Innbetalinger ved salg av varige driftsmidler | 345 000 | 20 000 |
| Utbetalinger ved kjøp av varige driftsmidler | 0 | -8 861 716 |
| Utbetalinger ved kjøp av finansielle anleggsmidler | 0 | -1 329 100 |
| Netto kontantstrøm fra investeringsaktiviteter | 345 000 | -10 170 816 |
| KONTANTSTRØMMER FRA FINANSIERINGSAKTIVITETER: | | |
| Utbetalinger ved nedbetaling av langsiktig gjeld | -618 393 | -693 375 |
| Innbetaling av konsernbidrag | 4 180 000 | 4 600 000 |
| Netto kontantstrøm fra finansieringsaktiviteter | 3 561 607 | 3 906 625 |
| Netto endring i bankinnskudd, kontanter og lignende | 21 821 672 | -14 166 826 |
| Beholdning av bankinnskudd, kontanter og lignende pr 01.01. | -24 524 127 | -10 357 301 |
| Beholdning av bankinnskudd, kontanter og lignende pr 31.12. | -2 702 455 | -24 524 127 |

Kontantstrømsoppstillingen over bygger på den indirekte modellen. Kontantstrømsoppstillingen kan alternativt bygge på den direkte modellen, som også er anbefalt i NRS (F) Kontantstrømsoppstilling. For børsnoterte foretak er det utvidede opplysningskrav etter nevnte NRS. Andre foretak bør minst opplyse om klassifiseringen av kontanter og kontantekvivalenter, samt klassifisering av ubenyttet del av kassekreditt eller andre trekkrettigheter og omtale eventuelle restriksjoner ved bruken.