



ÅRSREGNSKAPET FOR REGNSKAPSÅRET 2023 - GENERELL INFORMASJON

Enheten

Organisasjonsnummer:	993 903 248
Organisasjonsform:	Aksjeselskap
Foretaksnavn:	FLC INVESTMENTS AS
Forretningsadresse:	c/o Jørgen Andre Nilsen Østreheimsveien 22B 0590 OSLO

Regnskapsår

Årsregnskapets periode:	01.01.2023 - 31.12.2023
-------------------------	-------------------------

Konsern

Morselskap i konsern:	Nei
-----------------------	-----

Regnskapsregler

Regler for små foretak benyttet:	Ja
Benyttet ved utarbeidelsen av årsregnskapet til selskapet:	Regnskapslovens alminnelige regler

Årsregnskapet fastsatt av kompetent organ

Bekreftet av representant for selskapet:	Jørgen Andre Nilsen
Dato for fastsettelse av årsregnskapet:	30.06.2024

Grunnlag for avgivelse

År 2023: Årsregnskapet er elektronisk innlevert
År 2022: Tall er hentet fra elektronisk innlevert årsregnskap fra 2023

Det er ikke krav til at årsregnskapet m.v. som sendes til Regnskapsregisteret er undertegnet. Kontrollen på at dette er utført ligger hos revisor/enhetens øverste organ. Sikkerheten ivaretas ved at innsender har rolle/rettighet for innsending av årsregnskapet via Altinn, og ved at det bekreftes at årsregnskapet er fastsatt av kompetent organ.

Brønnøysundregistrene, 24.07.2025



Resultatregnskap

Beløp i: NOK	Note	2023	2022
RESULTATREGNSKAP			
Kostnader			
Annen driftskostnad	2	107 114	273 425
Sum kostnader		107 114	273 425
Driftsresultat		-107 114	-273 425
Finansinntekter og finanskostnader			
Annen renteinntekt		93 542	
Annen finansinntekt		4 733 862	2 618 891
Sum finansinntekter		4 827 404	2 618 891
Verdireduksjon markedsbaserte omløpsmidler		1 880 105	
Annen finanskostnad			99 500
Sum finanskostnader		1 880 105	99 500
Netto finans		2 947 299	2 519 391
Ordinært resultat før skattekostnad		2 840 185	2 245 966
Ordinært resultat etter skattekostnad		2 840 185	2 245 966
Årsresultat	3, 4	2 840 185	2 245 966
Årsresultat etter minoritetsinteresser		2 840 185	2 245 966
Totalresultat		2 840 185	2 245 966
Overføringer og disponeringer			
Avsatt til annen egenkapital		2 840 185	2 245 966
Sum overføringer og disponeringer		2 840 185	2 245 966



Balanse

Beløp i: NOK	Note	2023	2022
BALANSE - EIENDELER			
Anleggsmidler			
Immaterielle eiendeler			
Finansielle anleggsmidler			
Investeringer i aksjer og andeler	5	2 233 796	3 536 047
Sum finansielle anleggsmidler		2 233 796	3 536 047
Sum anleggsmidler		2 233 796	3 536 047
Omløpsmidler			
Varer			
Fordringer			
Andre kortsiktige fordringer		4 265 500	940 000
Sum fordringer		4 265 500	940 000
Bankinnskudd, kontanter og lignende			
Bankinnskudd, kontanter o.l.		1 171 713	354 778
Sum bankinnskudd, kontanter og lignende		1 171 713	354 778
Sum omløpsmidler		5 437 213	1 294 778
SUM EIENDELER		7 671 009	4 830 825
BALANSE - EGENKAPITAL OG GJELD			
Egenkapital			
Innskutt egenkapital			
Aksjekapital		100 000	100 000
Sum innskutt egenkapital		100 000	100 000
Opptjent egenkapital			
Annen egenkapital		7 571 009	4 730 825
Sum opptjent egenkapital		7 571 009	4 730 825



Balanse

Beløp i: NOK	Note	2023	2022
Sum egenkapital	4	7 671 009	4 830 825
Sum langsiktig gjeld		0	0
Sum gjeld		0	0
SUM EGENKAPITAL OG GJELD		7 671 009	4 830 825



Brønnøysundregistrene

ÅRSREGNSKAP FOR REGNSKAPSÅRET 2023 - GENERELL INFORMASJON

Journalnummer: 2024 636298

Enheten

Organisasjonsnummer: 993 903 248
Organisasjonsform: Aksjeselskap
Foretaksnavn: FLC INVESTMENTS AS
Forretningsadresse: c/o Jørgen Andre Nilsen
Østreheimsveien 22B
0590 OSLO

Regnskapsår

Årsregnskapets periode: 01.01.2023 - 31.12.2023

Konsern

Morselskap i konsern: Nei

Regnskapsregler

Regler for små foretak benyttet: Ja
Benyttet ved utarbeidelsen av
årsregnskapet til selskapet: Regnskapslovens alminnelige regler

Årsregnskapet fastsatt av kompetent organ

Bekreftet av representant for selskapet: Jørgen Andre Nilsen
Dato for fastsettelse av årsregnskapet: 30.06.2024

Revisjon

Årsregnskapet er utarbeidet av ekstern
autorisert regnskapsfører: Ja
Ekstern autorisert regnskapsfører har i
løpet av regnskapsåret bistått ved den
løpende regnskapsføringen eller utført
andre tjenester for selskapet enn å
utarbeide årsregnskapet: Ja

Grunnlag for avgivelse

År 2023: Årsregnskap er elektronisk innlevert.
År 2022: Tall er hentet fra elektronisk innlevert årsregnskap fra 2023.

Det er ikke krav til at årsregnskapet m.v. som sendes til Regnskapsregisteret er undertegnet. Kontrollen på at dette er utført ligger hos revisor/enhetens øverste organ. Sikkerheten ivaretas ved at innsender har rolle/rettighet for innsending av årsregnskapet via Altinn, og ved at det bekreftes at årsregnskapet er fastsatt av kompetent organ.

Brønnøysundregistrene, 17.07.2024

Brønnøysundregistrene
Postadresse: Postboks 900, 8910 Brønnøysund
Telefon: 75 00 75 00
E-post: firmapost@brreg.no Internett: www.brreg.no
Organisasjonsnummer: 974 760 673



Organisasjonsnr: 993 903 248
FLC INVESTMENTS AS

RESULTATREGNSKAP

Beløp i: NOK	Note	2023	2022
RESULTATREGNSKAP			
Kostnader			
Annen driftskostnad	2	107 114	273 425
Sum kostnader		107 114	273 425
Driftsresultat		-107 114	-273 425
Finansinntekter og finanskostnader			
Annen renteinntekt		93 542	
Annen finansinntekt		4 733 862	2 618 891
Sum finansinntekter		4 827 404	2 618 891
Verdireduksjon markedsbaserte omløpsmidler		1 880 105	
Annen finanskostnad			99 500
Sum finanskostnader		1 880 105	99 500
Netto finans		2 947 299	2 519 391
Ordinært resultat før skattekostnad		2 840 185	2 245 966
Ordinært resultat etter skattekostnad		2 840 185	2 245 966
Årsresultat	3, 4	2 840 185	2 245 966
Årsresultat etter minoritetsinteresser		2 840 185	2 245 966
Totalresultat		2 840 185	2 245 966
Overføringer og disponeringer			
Avsatt til annen egenkapital		2 840 185	2 245 966
Sum overføringer og disponeringer		2 840 185	2 245 966



Organisasjonsnr: 993 903 248
FLC INVESTMENTS AS

BALANSE

Beløp i: NOK	Note	2023	2022
--------------	------	------	------

BALANSE - EIENDELER

Anleggsmidler

Immaterielle eiendeler

Finansielle anleggsmidler

Investeringer i aksjer og andeler	5	2 233 796	3 536 047
Sum finansielle anleggsmidler		2 233 796	3 536 047
Sum anleggsmidler		2 233 796	3 536 047

Omløpsmidler

Varer

Fordringer

Andre kortsiktige fordringer		4 265 500	940 000
Sum fordringer		4 265 500	940 000

Bankinnskudd, kontanter og lignende

Bankinnskudd, kontanter o. l.		1 171 713	354 778
Sum bankinnskudd, kontanter og lignende		1 171 713	354 778
Sum omløpsmidler		5 437 213	1 294 778

SUM EIENDELER		7 671 009	4 830 825
----------------------	--	------------------	------------------

BALANSE - EGENKAPITAL OG GJELD

Egenkapital

Innskutt egenkapital

Aksjekapital		100 000	100 000
Sum innskutt egenkapital		100 000	100 000

Opptjent egenkapital

Annen egenkapital		7 571 009	4 730 825
Sum opptjent egenkapital		7 571 009	4 730 825

Sum egenkapital	4	7 671 009	4 830 825
-----------------	---	-----------	-----------

Sum langsiktig gjeld		0	0
----------------------	--	---	---

Sum gjeld		0	0
-----------	--	---	---



SUM EGENKAPITAL OG GJELD

7 671 009

4 830 825



Organisasjonsnr: 993 903 248
FLC INVESTMENTS AS

NOTEOPPLYSNINGER - SELSKAP - alle poster oppgitt i hele tall

Note
2

Antall årsverk i regnskapsåret
0.00

Sum Beløp

Balanseført verdi 31.12. Varige driftsmidler Immaterielle eiend.

Konsernregnskap

Morselskapet sitt navn

Forretningskontor for morselskapet

Begrunnelse for at datterselskap er utelatt fra konsolideringen

Samlet beløp - tilknyttet selskap Årets Fjorårets


Samlet beløp - foretak i samme konsern Årets Fjorårets

Samlet beløp - foretak i samme konsern Årets Fjorårets

Samlet beløp - felles kontrollert virksomhet Årets Fjorårets

Pantstillelse Beløp

Beholdning av egne aksjer Antall Pålydende Andel av aksjek.



Årsregnskap 2023 FLC Investments AS

**Resultatregnskap
Balanse
Noter til regnskapet**

Org.nr.: 993 903 248



FLC Investments AS			
Resultatregnskap			
Driftsinntekter og driftskostnader	Note	2023	2022
Annen driftskostnad	2	107 114	273 425
Sum driftskostnader		107 114	273 425
Driftsresultat		-107 114	-273 425
Finansinntekter og finanskostnader			
Annen renteinntekt		93 542	0
Annen finansinntekt		4 733 862	2 618 891
Verdireduksjon markedsbaserte omløpsmidler		1 880 105	0
Annen finanskostnad		0	99 500
Resultat av finansposter		2 947 299	2 519 391
Resultat før skattekostnad		2 840 185	2 245 966
Resultat		2 840 185	2 245 966
Årsresultat	3, 4	2 840 185	2 245 966
Overføringer			
Avsatt til annen egenkapital		2 840 185	2 245 966
Sum overføringer		2 840 185	2 245 966



FLC Investments AS

Balanse

Eiendeler	Note	2023	2022
Finansielle anleggsmidler			
Investeringer i aksjer og andeler	5	<u>2 233 796</u>	<u>3 536 047</u>
Sum finansielle anleggsmidler		<u>2 233 796</u>	<u>3 536 047</u>
Sum anleggsmidler		<u>2 233 796</u>	<u>3 536 047</u>
Omløpsmidler			
Andre kortsiktige fordringer		<u>4 265 500</u>	<u>940 000</u>
Sum fordringer		<u>4 265 500</u>	<u>940 000</u>
Bankinnskudd, kontanter o.l.		<u>1 171 713</u>	<u>354 778</u>
Sum omløpsmidler		<u>5 437 213</u>	<u>1 294 778</u>
Sum eiendeler		<u>7 671 009</u>	<u>4 830 825</u>

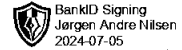
**FLC Investments AS**

Balanse

Egenkapital og gjeld	Note	2023	2022
Innskutt egenkapital			
Aksjekapital		100 000	100 000
Sum innskutt egenkapital		100 000	100 000
Opptjent egenkapital			
Annen egenkapital		7 571 009	4 730 825
Sum opptjent egenkapital		7 571 009	4 730 825
Sum egenkapital	4	7 671 009	4 830 825
Sum egenkapital og gjeld		7 671 009	4 830 825

Oslo, 27.06.2024
Styret i FLC Investments AS

Jørgen Andre Nilsen
Styrets leder / daglig leder



FLC Investments AS

Noter til regnskapet for 2023

Regnskapsprinsipper

Årsregnskapet er satt opp i samsvar med regnskapsloven og NRS 8 - God regnskapsskikk for små foretak.

Skatt

Skattekostnaden i resultatregnskapet omfatter både periodens betalbare skatt og endring i utsatt skatt. Utsatt skatt er beregnet med 22 % på grunnlag av de midlertidige forskjeller som eksisterer mellom regnskapsmessige og skattemessige verdier, samt ligningsmessig underskudd til fremføring ved utgangen av regnskapsåret. Skatteøkende og skattereduserende midlertidige forskjeller som reverserer eller kan reverseres i samme periode er utlignet og nettoført.

Klassifisering og vurdering av anleggsmidler

Anleggsmidler omfatter eiendeler bestemt til varig eie og bruk. Anleggsmidler er vurdert til anskaffelseskost. Varige driftsmidler balanseføres og avskrives over driftsmidlets økonomiske levetid. Varige driftsmidler nedskrives til gjenvinnbart beløp ved verdifall som forventes ikke å være forbigående. Gjenvinnbart beløp er det høyeste av netto salgsverdi og verdi i bruk. Verdi i bruk er nåverdi av fremtidige kontantstrømmer knyttet til eiendelen. Nedskrivningen reverseres når grunnlaget for nedskrivningen ikke lenger er til stede.


Klassifisering og vurdering av omløpsmidler

Omløpsmidler og kortsiktig gjeld omfatter normalt poster som forfaller til betaling innen ett år etter balansedagen, samt poster som knytter seg til varekretsløpet. Omløpsmidler vurderes til laveste verdi av anskaffelseskost og virkelig verdi.

Fordringer

Kundefordringer og andre fordringer oppføres til pålydende etter fradrag for avsetning til forventet tap. Avsetning til tap gjøres på grunnlag av en individuell vurdering av de enkelte fordringene.

FLC Investments AS

**FLC Investments AS**

Noter til regnskapet for 2023

Note 2 Lønnskostnader og ytelser, godtgjørelser til daglig leder, styret og revisor

Det har ikke vært ansatte i selskapet i 2023

Pensjonsforpliktelser

Selskapet er ikke pliktig til å ha tjenstepensjonsordning etter lov om obligatorisk tjenstepensjon.

Det er ikke gitt lån/sikkerhetsstillelse til daglig leder, styrets leder eller andre nærstående personer.

Note 3 Skatt

Årets skattekostnad	2023	2022
Resultatført skatt på ordinært resultat:		
Betalbar skatt	0	0
Endring i utsatt skattefordel	0	0
Skattekostnad ordinært resultat	0	0

Skattepliktig inntekt:		
Resultat før skatt	2 840 185	2 245 966
Permanente forskjeller	-2 833 312	-2 440 825
Anvendelse av fremførbart underskudd	-6 873	0
Skattepliktig inntekt	0	-194 859

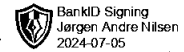
Betalbar skatt i balansen:		
Betalbar skatt på årets resultat	0	0
Sum betalbar skatt i balansen	0	0

Beregning av effektiv skattesats		
Resultat før skatt	2 840 185	2 245 966
Beregnet skatt av resultat før skatt	624 841	494 113
Skatteeffekt av permanente forskjeller	-623 329	-536 982
Sum	1 512	-42 869
Effektiv skattesats	0,1 %	-1,9 %

Skatteeffekten av midlertidige forskjeller og underskudd til fremføring som har gitt opphav til utsatt skatt og utsatte skattefordeler, spesifisert på typer av midlertidige forskjeller

	2023	2022	Endring
Akkumulert fremførbart underskudd	-264 239	-271 111	-6 873
Inngår ikke i beregningen av utsatt skatt	264 239	271 111	6 873
Utsatt skattefordel (22 %)	0	0	0

FLC Investments AS



FLC Investments AS

Noter til regnskapet for 2023

I henhold til God regnskapsskikk for små foretak balanseføres ikke utsatt skattefordel.

Note 4 Egenkapital

	Aksjekapital	Annen egenkapital	Sum egenkapital
Pr 01.01.2023	100 000	4 730 825	4 830 825
Årets resultat		2 840 185	2 840 185
Pr 31.12.2023	100 000	7 571 009	7 671 009

Note 5 Aksjer og andeler i andre foretak m.v.

	Eierandel	Anskaffelses- kost	Balanseført verdi	Markeds- verdi
Anleggsmidler				
Totalt alle selskaper	0	2 233 817	2 233 796	2 263 456
Sum	0	2 233 817	2 233 796	2 263 456



Stiansen & Co AS

Statsautoriserte revisorer



Til generalforsamlingen i

FLC Investments AS

UAVHENGIG REVISORS BERETNING

Konklusjon

Vi har revidert FLC Investments AS' årsregnskap som viser et resultat på kr 2 840 185. Årsregnskapet består av balanse per 31. desember 2023, resultatregnskap for regnskapsåret avsluttet per denne datoen og noter til årsregnskapet, herunder et sammendrag av viktige regnskapsprinsipper.

Etter vår mening

- oppfyller årsregnskapet gjeldende lovkrav, og
- gir årsregnskapet et rettviseende bilde av selskapets finansielle stilling per 31. desember 2023, og av dets resultater for regnskapsåret avsluttet per denne datoen i samsvar med regnskapslovens regler og god regnskapsskikk i Norge.

Grunnlag for konklusjonen

Vi har gjennomført revisjonen i samsvar med International Standards on Auditing (ISA-ene). Våre oppgaver og plikter i henhold til disse standardene er beskrevet nedenfor under Revisors oppgaver og plikter ved revisjonen av årsregnskapet. Vi er uavhengige av selskapet i samsvar med kravene i relevante lover og forskrifter i Norge og International Code of Ethics for Professional Accountants (inkludert internasjonale uavhengighetsstandarder) utstedt av International Ethics Standards Board for Accountants (IESBA-reglene), og vi har overholdt våre øvrige etiske forpliktelser i samsvar med disse kravene. Innhentet revisjonsbevis er etter vår vurdering tilstrekkelig og hensiktsmessig som grunnlag for vår konklusjon.

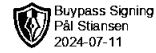
Ledelsens ansvar for årsregnskapet

Styret og daglig leder (ledelsen) er ansvarlig for å utarbeide årsregnskapet og for at det gir et rettviseende bilde i samsvar med regnskapslovens regler og god regnskapsskikk i Norge. Ledelsen er også ansvarlig for slik intern kontroll som den finner nødvendig for å kunne utarbeide et årsregnskap som ikke inneholder vesentlig feilinformasjon, verken som følge av misligheter eller utilsiktede feil.

Ved utarbeidelsen av årsregnskapet må ledelsen ta standpunkt til selskapets evne til fortsatt drift og opplyse om forhold av betydning for fortsatt drift. Forutsetningen om fortsatt drift skal legges til grunn for årsregnskapet så lenge det ikke er sannsynlig at virksomheten vil bli avvirket.



Stiansen & Co AS
Statsautoriserte revisorer



Revisors oppgaver og plikter ved revisjonen av årsregnskapet

Vårt mål er å oppnå betryggende sikkerhet for at årsregnskapet som helhet ikke inneholder vesentlig feilinformasjon, verken som følge av misligheter eller utilsiktede feil, og å avgi en revisjonsberetning som inneholder vår konklusjon. Betryggende sikkerhet er en høy grad av sikkerhet, men ingen garanti for at en revisjon utført i samsvar med ISA-ene, alltid vil avdekke vesentlig feilinformasjon. Feilinformasjon kan oppstå som følge av misligheter eller utilsiktede feil. Feilinformasjon er å anse som vesentlig dersom den enkeltvis eller samlet med rimelighet kan forventes å påvirke de økonomiske beslutningene som brukerne foretar på grunnlag av årsregnskapet.

For videre beskrivelse av revisors oppgaver og plikter vises det til <https://revisorforeningen.no/revisjonsberetninger>

Nesbru, 30.06.2024
Stiansen & Co AS

Pål Stiansen
Statsautorisert revisor

Revisjonsberetning for FLC Investments AS- side 2