



ÅRSREGNSKAPET FOR REGNSKAPSÅRET 2025 - GENERELL INFORMASJON

Enheten

Organisasjonsnummer: 918 473 777
Organisasjonsform: Aksjeselskap
Foretaksnavn: BYGGER1 AS
Forretningsadresse: Mostravegen 557
5440 MOSTERHAMN

Regnskapsår

Årsregnskapets periode: 01.01.2025 - 31.12.2025

Konsern

Morselskap i konsern: Nei

Regnskapsregler

Regler for små foretak benyttet: Ja
Benyttet ved utarbeidelsen av årsregnskapet til selskapet: Regnskapslovens alminnelige regler

Årsregnskapet fastsatt av kompetent organ

Bekreftet av representant for selskapet: William Ruud
Dato for fastsettelse av årsregnskapet: 13.04.2026

Grunnlag for avgivelse

År 2025: Årsregnskapet er elektronisk innlevert
År 2024: Tall er hentet fra elektronisk innlevert årsregnskap fra 2025

Det er ikke krav til at årsregnskapet m.v. som sendes til Regnskapsregisteret er undertegnet. Kontrollen på at dette er utført ligger hos revisor/enhetens øverste organ. Sikkerheten ivaretas ved at innsender har rolle/rettighet for innsending av årsregnskapet via Altinn, og ved at det bekreftes at årsregnskapet er fastsatt av kompetent organ.

Brønnøysundregistrene, 19.04.2026



Resultatregnskap

Beløp i: NOK	Note	2025	2024
RESULTATREGNSKAP			
Inntekter			
Salgsinntekt		4 344 766	4 504 219
Annen driftsinntekt		-23 767	0
Sum inntekter		4 320 999	4 504 219
Kostnader			
Varekostnad		1 171 875	1 426 565
Lønnskostnad	1, 2	2 034 701	2 137 980
Avskrivning på varige driftsmidler og immaterielle eiendeler	3	217 215	127 607
Annen driftskostnad		541 660	639 091
Sum kostnader		3 965 451	4 331 242
Driftsresultat		355 548	172 976
Finansinntekter og finanskostnader			
Annen renteinntekt		23 341	6 225
Annen finansinntekt		14 030	16 529
Sum finansinntekter		37 371	22 754
Annen rentekostnad		27 672	29 079
Sum finanskostnader		27 672	29 079
Netto finans		9 699	-6 325
Resultat før skattekostnad		365 248	166 651
Skattekostnad	4, 5	80 319	37 018
Årsresultat		284 929	129 634
Annen egenkapital		284 929	129 634



Balanse

Beløp i: NOK	Note	2025	2024
BALANSE - EIENDELER			
Anleggsmidler			
Immaterielle eiendeler			
Sum immaterielle eiendeler		0	0
Varige driftsmidler			
Driftsløsøre, inventar, verktøy, kontormaskiner, ol.	3	918 214	647 196
Sum varige driftsmidler		918 214	647 196
Finansielle anleggsmidler			
Sum finansielle anleggsmidler		0	0
Sum anleggsmidler		918 214	647 196
Omløpsmidler			
Varer			
Fordringer			
Kundefordringer		354 738	378 106
Andre kortsiktige fordringer		126 243	9 015
Sum fordringer		480 981	387 121
Investeringer			
Sum investeringer		0	0
Bankinnskudd, kontanter og lignende			
Bankinnskudd, kontanter og lignende		1 353 193	1 119 906
Sum bankinnskudd, kontanter og lignende		1 353 193	1 119 906
Sum omløpsmidler		1 834 174	1 507 027
SUM EIENDELER		2 752 388	2 154 223

BALANSE - EGENKAPITAL OG GJELD



Balanse

Beløp i: NOK	Note	2025	2024
Egenkapital			
Innskutt egenkapital			
Aksjekapital	6, 7	100 000	100 000
Sum innskutt egenkapital		100 000	100 000
Opptjent egenkapital			
Annen egenkapital	6	1 445 969	1 161 040
Sum opptjent egenkapital		1 445 969	1 161 040
Sum egenkapital		1 545 969	1 261 040
Gjeld			
Langsiktig gjeld			
Utsatt skatt	4, 5	16 206	26 748
Sum avsetninger for forpliktelser		16 206	26 748
Annen langsiktig gjeld			
Gjeld til kredittinstitusjoner	8	476 706	99 760
Sum annen langsiktig gjeld		476 706	99 760
Kortsiktig gjeld			
Leverandørgjeld		154 239	295 944
Betalbar skatt	4, 5	90 861	32 104
Skyldige offentlige avgifter		255 106	215 137
Annen kortsiktig gjeld		213 300	223 490
Sum kortsiktig gjeld		713 507	766 674
Sum gjeld		1 206 419	893 183
SUM EGENKAPITAL OG GJELD		2 752 388	2 154 223



Brønnøysundregistrene

ÅRSREGNSKAP FOR REGNSKAPSÅRET 2025 - GENERELL INFORMASJON

Journalnummer: 2026 375316

Virksomheten

Organisasjonsnummer: 918 473 777
Organisasjonsform: Aksjeselskap
Foretaksnavn: BYGGER1 AS
Forretningsadresse: Mostravegen 557
5440 MOSTERHAMN

Regnskapsår

Årsregnskapets periode: 01.01.2025 - 31.12.2025

Konsern

Morselskap i konsern: Nei

Regnskapsregler

Regler for små foretak benyttet: Ja
Benyttet ved utarbeidelsen av
årsregnskapet: Regnskapslovens alminnelige regler

Årsregnskapet fastsatt av kompetent organ

Bekreftet av: William Ruud
Dato for fastsettelse av årsregnskapet: 13.04.2026

Revisjon

Selskapet har besluttet at årsregnskapet
ikke skal revideres: Ja
Årsregnskapet er utarbeidet av ekstern
autorisert regnskapsfører: Ja
Ekstern autorisert regnskapsfører har i
løpet av regnskapsåret bistått ved den
løpende regnskapsføringen eller utført
andre tjenester for selskapet enn å
utarbeide årsregnskapet: Ja

Grunnlag for avgivelse

År 2025: Årsregnskap er elektronisk innlevert.
År 2024: Tall er hentet fra elektronisk innlevert årsregnskap fra 2025.

Virksomheten sitt øverste organ er ansvarlig for at årsregnskapet er signert. Det er mulig å levere årsregnskap uten signatur fordi sikkerheten for rett rapportering er ivarettatt ved at innsenderen har rolle/rettighet for innsending i Altinn. Navnet på representanten, som bekrefter at årsregnskapet er godkjent, er i tillegg oppgitt.

Brønnøysundregistrene, 14.04.2026

Brønnøysundregistrene
Postadresse: Postboks 900, 8910 Brønnøysund
Telefon: 75 00 75 00
E-post: firmapost@brreg.no Internett: www.brreg.no
Organisasjonsnummer: 974 760 673



Organisasjonsnr: 918 473 777
BYGGER1 AS

RESULTATREGNSKAP

Beløp i: NOK	Note	2025	2024
RESULTATREGNSKAP			
Inntekter			
Salgsinntekt		4 344 766	4 504 219
Annen driftsinntekt		-23 767	0
Sum inntekter		4 320 999	4 504 219
Kostnader			
Varekostnad		1 171 875	1 426 565
Lønnskostnad	1, 2	2 034 701	2 137 980
Avskrivning på varige driftsmidler og immaterielle eiendeler	3	217 215	127 607
Annen driftskostnad		541 660	639 091
Sum kostnader		3 965 451	4 331 242
Driftsresultat		355 548	172 976
Finansinntekter og finanskostnader			
Annen renteinntekt		23 341	6 225
Annen finansinntekt		14 030	16 529
Sum finansinntekter		37 371	22 754
Annen rentekostnad		27 672	29 079
Sum finanskostnader		27 672	29 079
Netto finans		9 699	-6 325
Resultat før skattekostnad		365 248	166 651
Skattekostnad	4, 5	80 319	37 018
Årsresultat		284 929	129 634
Annen egenkapital		284 929	129 634



Organisasjonsnr: 918 473 777
BYGGER1 AS

BALANSE

Beløp i: NOK	Note	2025	2024
BALANSE - EIENDELER			
Anleggsmidler			
Immaterielle eiendeler			
Sum immaterielle eiendeler		0	0
Varige driftsmidler			
Driftsløsøre, inventar, verktøy, kontormaskiner, ol.			
	3	918 214	647 196
Sum varige driftsmidler		918 214	647 196
Finansielle anleggsmidler			
Sum finansielle anleggsmidler			
		0	0
Sum anleggsmidler		918 214	647 196
Omløpsmidler			
Varer			
Fordringer			
Kundefordringer			
		354 738	378 106
Andre kortsiktige fordringer			
		126 243	9 015
Sum fordringer		480 981	387 121
Investeringer			
Sum investeringer			
		0	0
Bankinnskudd, kontanter og lignende			
Bankinnskudd, kontanter og lignende			
		1 353 193	1 119 906
Sum bankinnskudd, kontanter og lignende		1 353 193	1 119 906
Sum omløpsmidler		1 834 174	1 507 027
SUM EIENDELER		2 752 388	2 154 223
BALANSE - EGENKAPITAL OG GJELD			
Egenkapital			
Innskutt egenkapital			
Aksjekapital			
	6, 7	100 000	100 000
Sum innskutt egenkapital		100 000	100 000



Opptjent egenkapital			
Annen egenkapital	6	1 445 969	1 161 040
Sum opptjent egenkapital		1 445 969	1 161 040
Sum egenkapital		1 545 969	1 261 040
Gjeld			
Langsiktig gjeld			
Utsatt skatt	4, 5	16 206	26 748
Sum avsetninger for forpliktelseser		16 206	26 748
Annen langsiktig gjeld			
Gjeld til kredittinstitusjoner	8	476 706	99 760
Sum annen langsiktig gjeld		476 706	99 760
Kortsiktig gjeld			
Leverandørgjeld		154 239	295 944
Betalbar skatt	4, 5	90 861	32 104
Skyldige offentlige avgifter		255 106	215 137
Annen kortsiktig gjeld		213 300	223 490
Sum kortsiktig gjeld		713 507	766 674
Sum gjeld		1 206 419	893 183
SUM EGENKAPITAL OG GJELD		2 752 388	2 154 223



Organisasjonsnr: 918 473 777
BYGGER1 AS

NOTEOPPLYSNINGER - SELSKAP - alle poster oppgitt i hele tall

Note

Regnskapsprinsipper

Årsregnskapet er satt opp i samsvar med regnskapsloven og god regnskapsskikk for små foretak.
Arten av virksomheten
Bygger1 AS driver med snekker virksomhet og oppføring av bygninger og er tilhørende i Bømlo Kommune. Arbeidet utføres derfor i Bømlo og omliggende kommuner.

Salgsinntekter

Inntektsføring ved salg av varer skjer på leveringstidspunktet. Tjenester inntektsføres etter hvert som de leveres.

Klassifisering og vurdering av balanseposter

Anleggsmidler er eiendeler

bestemt til varig eie eller bruk. Eiendeler som er knyttet til varekretsløpet er klassifisert som omløpsmidler. Fordringer klassifiseres som omløpsmidler hvis de forfaller til betaling innen ett år etter transaksjonsdagen. Tilsvarende klassifiseres gjeld som kortsiktig hvis gjelden forfaller til betaling innen ett år. Langsiktig gjeld er gjeld som forfaller senere enn ett år etter transaksjonsdagen. Første års avdrag på langsiktige fordringer og langsiktig gjeld klassifiseres likevel ikke som omløpsmiddel og kortsiktig gjeld.

Omløpsmidler vurderes til laveste av anskaffelseskost og virkelig verdi. Kortsiktig gjeld balanseføres til nominelt beløp på etableringstidspunktet. Anleggsmidler vurderes til anskaffelseskost. Varige anleggsmidler avskrives etter en fornuftig avskrivningsplan. Anleggsmidlene nedskrives til virkelig verdi ved verdifall som ikke forventes å være forbigående. Langsiktig gjeld med unntak av andre avsetninger balanseføres til nominelt beløp på etableringstidspunktet.

Fordringer

Kundefordringer og andre fordringer er oppført i balansen til pålydende etter fradrag for avsetning til forventet tap. Avsetning til tap gjøres på grunnlag av individuelle vurderinger av de enkelte fordringene.

Varige driftsmidler

Varige driftsmidler balanseføres og avskrives over driftsmidlenes levetid dersom de har antatt levetid over 3 år og har en kostpris som overstiger kr 30 000. Direkte vedlikehold av driftsmidler kostnadsføres løpende under driftskostnader, mens påkostninger eller forbedringer tillegges driftsmidlets kostpris og avskrives i takt med driftsmidlet.

Forøvrig er følgende regnskapsprinsipper anvendt:

Leieavtaler er ikke balanseført.

Skatt

Skattekostnaden i

resultatregnskapet omfatter både periodens betalbare skatt og endring i utsatt skatt. Utsatt skatt er beregnet med 22% på grunnlag av de midlertidige forskjeller som eksisterer mellom regnskapsmessige og skattemessige verdier, samt skattemessig underskudd til fremføring ved utgangen av regnskapsåret. Skatteøkende og skattereduserende midlertidige forskjeller som reverserer eller kan reversere i samme periode er fastsatt



og skattevirkningen er beregnet på nettogrunnlaget.
Selskapet har ikke
endret regnskapsprinsipp fra 2024 til 2025.

Note
2

Antall årsverk i regnskapsåret
3.00

Note
1

Spesifisering av resultatregnskapet

Lønnskostnader

<u>Lønn</u>	<u>Årets</u>	<u>Fjorårets</u>
	1726257.00	1825950.00
<u>Folketrygdavgift</u>	<u>Årets</u>	<u>Fjorårets</u>
	204663.00	208949.00
<u>Andre ytelser</u>	<u>Årets</u>	<u>Fjorårets</u>
	103781.00	103081.00
<u>Sum lønnskostnader</u>	<u>Årets</u>	<u>Fjorårets</u>
	2034701.00	2137980.00

Note
8

Gjeld

Gjeld som forfaller til betaling mer enn fem år etter regnskapsårets slutt
113784.00

Gjeld sikret ved pant eller lignende sikkerhet i eiendeler

Balanseført verdi av de pantsatte eiendeler

Summen av garantiforpliktelser som ikke er regnskapsført

Garantiforpliktelser som er sikret ved pant

Mer om gjeld

Gjelden i selskapet er et billån i Brage Finans. Lånet forfaller 6,5 år etter regnskapsårets slutt



Årsregnskap for

BYGGER1 AS

918473777

Regnskapsår

01.01.2025 - 31.12.2025



BYGGER1 AS
918 473 777




Resultatregnskap


	Note	2025	2024
Driftsinntekter			
Salgsinntekt		4 344 766	4 504 219
Annen driftsinntekt		-23 767	0
Sum driftsinntekter		4 320 999	4 504 219
Driftskostnader			
Varekostnad		-1 171 875	-1 426 565
Lønnskostnad	1, 2	-2 034 701	-2 137 980
Avskrivning på varige driftsmidler og immaterielle eiendeler	3	-217 215	-127 607
Annen driftskostnad		-541 660	-639 091
Sum driftskostnader		-3 965 451	-4 331 242
Driftsresultat		355 548	172 976
Finansinntekter			
Annen renteinntekt		23 341	6 225
Annen finansinntekt		14 030	16 529
Sum finansinntekter		37 371	22 754
Finanskostnader			
Annen rentekostnad		-27 672	-29 079
Sum finanskostnader		-27 672	-29 079
Netto finans		9 699	-6 325
Resultat før skattekostnad		365 248	166 651
Skattekostnad	4, 5	-80 319	-37 018
Årsresultat		284 929	129 634
Overføringer			
Annen egenkapital		284 929	129 634
Sum overføringer		284 929	129 634



BYGGER1 AS
918 473 777

 BankID Signing
Ruud, William Solland
2026-03-13

 BankID Signing
Frils, Arne
2026-03-16

 BankID Qualified Signing
Frils, Rakel Kristine
2026-04-13

Balanse

EIENDELER

Note

31.12.2025

31.12.2024

Anleggsmidler

Varige driftsmidler

Driftsløsøre, inventar, verktøy, kontormaskiner, ol.

3

918 214

647 196

Sum varige driftsmidler

918 214

647 196

Sum anleggsmidler

918 214

647 196

Omløpsmidler

Fordringer

Kundefordringer

354 738

378 106

Andre kortsiktige fordringer

126 243

9 015

Sum fordringer

480 981

387 121

Bankinnskudd, kontanter og lignende

Bankinnskudd, kontanter og lignende

1 353 193

1 119 906

Sum bankinnskudd, kontanter og lignende

1 353 193

1 119 906

Sum omløpsmidler

1 834 174

1 507 027


SUM EIENDELER

2 752 388


2 154 223



BYGGER1 AS
918 473 777

 BankID Signing
Ruud, William Solland
2026-03-13

 BankID Signing
Friis, Arne
2026-03-16

 BankID Qualified Signing
Friis, Rakel Kristine
2026-04-13

Balanse

	Note	31.12.2025	31.12.2024
EGENKAPITAL OG GJELD			
Egenkapital			
Innskutt egenkapital			
Aksjekapital	6, 7	100 000	100 000
Sum innskutt egenkapital		100 000	100 000
Opptjent egenkapital			
Annen egenkapital	6	1 445 969	1 161 040
Sum opptjent egenkapital		1 445 969	1 161 040
Sum egenkapital		1 545 969	1 261 040
Gjeld			
Avsetning og forpliktelser			
Utsatt skatt	4, 5	16 206	26 748
Sum avsetning for forpliktelser		16 206	26 748
Annen langsiktig gjeld			
Gjeld til kredittinstitusjoner	8	476 706	99 760
Sum annen langsiktig gjeld		476 706	99 760
Kortsiktig gjeld			
Leverandørgjeld		154 239	295 944
Betalbar skatt	4, 5	90 861	32 104
Skyldige offentlige avgifter		255 106	215 137
Annen kortsiktig gjeld		213 300	223 490
Sum kortsiktig gjeld		713 507	766 674
Sum gjeld		1 206 419	893 183
SUM EGENKAPITAL OG GJELD		2 752 388	2 154 223

Arne Friis
styrets leder

Rakel Kristine Friis
styremedlem

William Solland Ruud
styremedlem / daglig leder



BYGGER1 AS
918 473 777



Noter

Regnskapsprinsipper

Årsregnskapet er satt opp i samsvar med regnskapsloven og god regnskapsskikk for små foretak.

Salgsinntekter

Inntektsføring ved salg av varer skjer på leveringstidspunktet. Tjenester inntektsføres etter hvert som de leveres.

Klassifisering og vurdering av balanseposter

Anleggsmidler er eiendeler bestemt til varig eie eller bruk. Eiendeler som er knyttet til varekretsløpet er klassifisert som omløpsmidler. Fordringer klassifiseres som omløpsmidler hvis de forfaller til betaling innen ett år etter transaksjonsdagen. Tilsvarende klassifiseres gjeld som kortsiktig hvis gjelden forfaller til betaling innen ett år. Langsiktig gjeld er gjeld som forfaller senere enn ett år etter transaksjonsdagen. Første års avdrag på langsiktige fordringer og langsiktig gjeld klassifiseres likevel ikke som omløpsmiddel og kortsiktig gjeld.

Omløpsmidler vurderes til laveste av anskaffelseskost og virkelig verdi. Kortsiktig gjeld balanseføres til nominelt beløp på etableringstidspunktet. Anleggsmidler vurderes til anskaffelseskost. Varige anleggsmidler avskrives etter en fornuftig avskrivningsplan. Anleggsmidlene nedskrives til virkelig verdi ved verdifall som ikke forventes å være forbigående. Langsiktig gjeld med unntak av andre avsetninger balanseføres til nominelt beløp på etableringstidspunktet.

Fordringer

Kundefordringer og andre fordringer er oppført i balansen til pålydende etter fradrag for avsetning til forventet tap. Avsetning til tap gjøres på grunnlag av individuelle vurderinger av de enkelte fordringene.

Varige driftsmidler

Varige driftsmidler balanseføres og avskrives over driftsmidlenes levetid dersom de har antatt levetid over 3 år og har en kostpris som overstiger kr 30 000. Direkte vedlikehold av driftsmidler kostnadsføres løpende under driftskostnader, mens påkostninger eller forbedringer tillegges driftsmidlets kostpris og avskrives i takt med driftsmidlet.

Førøvrig er følgende regnskapsprinsipper anvendt:

Leieavtaler er ikke balanseført.

Skatt

Skattekostnaden i resultatregnskapet omfatter både periodens betalbare skatt og endring i utsatt skatt. Utsatt skatt er beregnet med 22% på grunnlag av de midlertidige forskjeller som eksisterer mellom regnskapsmessige og skattemessige verdier, samt skattemessig underskudd til fremføring ved utgangen av regnskapsåret. Skatteøkende og skattereduserende midlertidige forskjeller som reverserer eller kan reversere i samme periode er fastsatt og skattevirkningen er beregnet på nettogrunnlaget.

Selskapet har ikke endret regnskapsprinsipp fra 2024 til 2025.




BYGGER1 AS


918 473 777

Note 1 - Lønnskostnader

Spesifikasjon av lønnskostnader	2025	2024
Lønn	1 726 257	1 825 950
Arbeidsgiveravgift	204 663	208 949
Pensjonskostnader	0	0
Andre relaterte ytelser	103 781	103 081
Sum	2 034 701	2 137 980

 BankID Signing
Ruud, William Solland
2026-03-13

 BankID Signing
Frils, Arne
2026-03-16

 BankID Qualified Signing
Frils, Rakel Kristine
2026-04-13

Note 2 - Antall årsverk

Antall årsverk sysselsatt i regnskapsåret: 3

Note 3 - Varige driftsmidler/anleggsmidler

Varige driftsmidler	Driftsløse, inventar o.l
Anskaffelseskost pr 01.01	1 075 720
Tilgang i året	612 000
Avgang i året	-188 000
Anskaffelseskost pr 31.12	1 499 720
Akkumulert av- og nedskrivninger 01.01	-428 524
Akkumulert av- og nedskrivninger 31.12	-581 506
Balanseført verdi pr 31.12	918 214
Årets av- og nedskrivninger	217 215
Økonomisk levetid	5 - 15
Avskrivningsplan	Lineær


Note 4 - Spesifisering av skatt

Skattekostnad	2025	2024
Betalbar skatt på alminnelig inntekt	90 861	32 104
+/- Endringer i utsatt skatt/utsatt skattefordel	-10 542	4 914
Skattekostnad	80 319	37 018
Skattepliktig inntekt		
Resultat før skatt	365 248	166 651
Permanente forskjeller	-164	1 610
+/- Endring i midlertidige forskjeller	47 920	-22 335
Skattepliktig inntekt	413 004	145 926
Betalbar skatt i balansen		
Betalbar skatt på årets resultat	90 861	32 104
Betalbar skatt i balansen	90 861	32 104




BYGGER1 AS
918 473 777

Note 5 - Midlertidige forskjeller - utsatt skatt/skattefordel

 BankID Signing
Ruud, William Solland
2026-03-13

 BankID Signing
Friis, Arne
2026-03-16

 BankID Qualified Signing
Friis, Rakel Kristine
2026-04-13

Utsatt skatt/utsatt skattefordel i balansen avsettes på grunnlag av forskjeller mellom regnskapsmessige verdier i henhold til norsk regnskapsstandard for skatt.

Midlertidige skatteøkende og skattereduserende forskjeller som kan utlignes er nettoført.

Midlertidige forskjeller knyttet til:	01.01.2025	31.12.2025	Endring
Anleggsmidler	121 583	73 663	47 920
Netto forskjeller	121 583	73 663	47 920
Sum midlertidige forskjeller som inngår i grunnlag for utsatt skatt/skattefordel	121 583	73 663	47 920
Utsatt skatt 31.12.2025 basert på 22 %	26 748	16 206	10 542

Note 6 - Egenkapital

	Aksjekapital	Opptjent egenkapital	Sum
Egenkapital 31.12.2024	100 000	1 161 040	1 261 040
Årsresultat	0	284 929	284 929
Egenkapital 31.12.2025	100 000	1 445 969	1 545 969

Note 7 - Aksjekapital

Aksjeklasse	Antall aksjer	Aksjenes pålydende	Bokført verdi
Ordinære	100	1 000	100 000
Aksjonærer	Antall aksjer	Eierandel %	Aksjeklasse
Åsen Eigedom AS	50	50,00	Ordinære
Rakel Kristine Friis	25	25,00	Ordinære
William Solland Ruud	25	25,00	Ordinære
Totalt antall aksjer	100	100	

Note 8 - Gjeld og garantiforpliktelser

	Beløp
Del av gjelden som forfaller til betaling mer enn fem år etter regnskapsårets slutt	113 784
Gjeld som er sikret ved pant eller lignende sikkerhet i eiendeler	0
Balanseført verdi av pantsatte eiendeler	0
Summen av garantiforpliktelser som ikke er regnskapsført	0

Mer om gjeld

Gjelden i selskapet er et billån i Brage Finans. Lånet forfaller 6,5 år etter regnskapsårets slutt



Ordinær generalforsamling for 918473777 BYGGER1 AS



Behandling av årsregnskap for 2025

Innhold

1. Innkalling til ordinær generalforsamling i BYGGER1 AS
2. Protokoll fra ordinær generalforsamling i BYGGER1 AS



**Innkalling til ordinær generalforsamling i
BYGGER1 AS**



Sted: I selskapets lokaler i Bømlø

Dato:

Klokken: 12:00

Agenda:

1. Valg av møteleder
2. Godkjenning av innkallingen og dagsordenen
3. Valg av representant til å undertegne protokollen med møtelederen
4. Godkjenning av styrets forslag til årsregnskap, herunder disponering av årets resultat
5. Valg av styremedlemmer
6. Fastsettelse av styrets honorar for siste år
7. Valg av revisor
8. Eventuelt

Aksjeeiere som selv ikke møter, kan møte ved fullmektig.

På vegne av styret i BYGGER1 AS

Arne Friis
styrets leder



Protokoll fra ordinær generalforsamling i BYGGER1 AS



Sted: Selskapets lokaler i Bømlo

Dato:

Kl: 12:00

Til stede var:

Åsen Eigedom AS som representerer 50 aksjer og stemmer.
Rakel Kristine Friis som representerer 25 aksjer og stemmer.
William Solland Ruud som representerer 25 aksjer og stemmer.

Således var alle aksjene og stemmene representert.

Referat:

1. Valg av møteleder:

Arne Friis ble valgt til å lede møtet.

2. Godkjenning av innkallingen og dagsordenen:

Det fremkom ingen innvendinger til innkallingen. Innkallingen og dagsordenen ble dermed godkjent.

3. Valg av representant til å undertegne protokollen sammen med møtelederen:

Rakel Kristine Friis ble valgt til å undertegne protokollen sammen med møtelederen.

4. Godkjenning av styrets forslag til årsregnskap, herunder disponering av årets resultat:

Styrets forslag til selskapets årsregnskap ble gjennomgått. Årsregnskapet ble enstemmig godkjent.

Styrets forslag overfor generalforsamlingen med et utbytte på totalt NOK 0 som innebærer at det utbetales et utbytte på NOK 0 per aksje til alle som er registrert som aksjeeiere per 31.12.2025. Generalforsamlingen vedtok utbetaling av utbytte i tråd med styrets forslag. Utbytte skal senest utbetales innen den. 31.12.2026.



5. Valg av styremedlemmer:

Sittende styre ble gjenvalgt i sin helhet. Styret består herved av følgende personer:

Arne Friis, styrets leder
Rakel Kristine Friis, styremedlem
William Solland Ruud, styremedlem / daglig leder

6. Fastsettelse av styrets honorar for siste år mv.:

Styrets honorar for siste år ble fastsatt til NOK 0. Retningslinjer for styrets honorar neste år ble fastsatt til å være uendret.

7. Valg av revisor:

Fravalg av revisor ble opprettholdt.

8. Eventuelt:

Det forelå ingen saker under dette punktet.

Bømlo,

Arne Friis

Møteleder

Xxxxxxx

Valgt til å undertegne protokollen



Årsregnskap for

BYGGER1 AS

918473777

Regnskapsår

01.01.2025 - 31.12.2025



BYGGER1 AS
918 473 777

Resultatregnskap

	Note	2025	2024
Driftsinntekter			
Salgsinntekt		4 344 766	4 504 219
Annen driftsinntekt		-23 767	0
Sum driftsinntekter		4 320 999	4 504 219
Driftskostnader			
Varekostnad		-1 171 875	-1 426 565
Lønnskostnad	1, 2	-2 034 701	-2 137 980
Avskrivning på varige driftsmidler og immaterielle eiendeler	3	-217 215	-127 607
Annen driftskostnad		-541 660	-639 091
Sum driftskostnader		-3 965 451	-4 331 242
Driftsresultat		355 548	172 976
Finansinntekter			
Annen renteinntekt		23 341	6 225
Annen finansinntekt		14 030	16 529
Sum finansinntekter		37 371	22 754
Finanskostnader			
Annen rentekostnad		-27 672	-29 079
Sum finanskostnader		-27 672	-29 079
Netto finans		9 699	-6 325
Resultat før skattekostnad		365 248	166 651
Skattekostnad	4, 5	-80 319	-37 018
Årsresultat		284 929	129 634
Overføringer			
Annen egenkapital		284 929	129 634
Sum overføringer		284 929	129 634



BYGGER1 AS
918 473 777

Balanse

	Note	31.12.2025	31.12.2024
EIENDELER			
Anleggsmidler			
Varige driftsmidler			
Driftsløsøre, inventar, verktøy, kontormaskiner, ol.	3	918 214	647 196
Sum varige driftsmidler		918 214	647 196
Sum anleggsmidler		918 214	647 196
Omløpsmidler			
Fordringer			
Kundefordringer		354 738	378 106
Andre kortsiktige fordringer		126 243	9 015
Sum fordringer		480 981	387 121
Bankinnskudd, kontanter og lignende			
Bankinnskudd, kontanter og lignende		1 353 193	1 119 906
Sum bankinnskudd, kontanter og lignende		1 353 193	1 119 906
Sum omløpsmidler		1 834 174	1 507 027
SUM EIENDELER		2 752 388	2 154 223



BYGGER1 AS
918 473 777

Balanse

	Note	31.12.2025	31.12.2024
EGENKAPITAL OG GJELD			
Egenkapital			
Innskutt egenkapital			
Aksjekapital	6, 7	100 000	100 000
Sum innskutt egenkapital		100 000	100 000
Opptjent egenkapital			
Annen egenkapital	6	1 445 969	1 161 040
Sum opptjent egenkapital		1 445 969	1 161 040
Sum egenkapital		1 545 969	1 261 040
Gjeld			
Avsetning og forpliktelser			
Utsatt skatt	4, 5	16 206	26 748
Sum avsetning for forpliktelser		16 206	26 748
Annen langsiktig gjeld			
Gjeld til kredittinstitusjoner	8	476 706	99 760
Sum annen langsiktig gjeld		476 706	99 760
Kortsiktig gjeld			
Leverandørgjeld		154 239	295 944
Betalbar skatt	4, 5	90 861	32 104
Skyldige offentlige avgifter		255 106	215 137
Annen kortsiktig gjeld		213 300	223 490
Sum kortsiktig gjeld		713 507	766 674
Sum gjeld		1 206 419	893 183
SUM EGENKAPITAL OG GJELD		2 752 388	2 154 223

MOSTERHAMN, 13.04.2026

Arne Friis
styrets leder

Rakel Kristine Friis
styremedlem

William Solland Ruud
styremedlem / daglig leder



BYGGER1 AS
918 473 777

Noter

Regnskapsprinsipper

Årsregnskapet er satt opp i samsvar med regnskapsloven og god regnskapsskikk for små foretak.

Arten av virksomheten

Bygger1 AS driver med snekker virksomhet og oppføring av bygninger og er tilhørende i Bømlo Kommune. Arbeidet utføres derfor i Bømlo og omliggende kommuner.

Salgsinntekter

Inntektsføring ved salg av varer skjer på leveringstidspunktet. Tjenester inntektsføres etter hvert som de leveres.

Klassifisering og vurdering av balanseposter

Anleggsmidler er eiendeler bestemt til varig eie eller bruk. Eiendeler som er knyttet til varekretsløpet er klassifisert som omløpsmidler. Fordringer klassifiseres som omløpsmidler hvis de forfaller til betaling innen ett år etter transaksjonsdagen. Tilsvarende klassifiseres gjeld som kortsiktig hvis gjelden forfaller til betaling innen ett år. Langsiktig gjeld er gjeld som forfaller senere enn ett år etter transaksjonsdagen. Første års avdrag på langsiktige fordringer og langsiktig gjeld klassifiseres likevel ikke som omløpsmiddel og kortsiktig gjeld.

Omløpsmidler vurderes til laveste av anskaffelseskost og virkelig verdi. Kortsiktig gjeld balanseføres til nominelt beløp på etableringstidspunktet. Anleggsmidler vurderes til anskaffelseskost. Varige anleggsmidler avskrives etter en fornuftig avskrivningsplan. Anleggsmidlene nedskrives til virkelig verdi ved verdifall som ikke forventes å være forbigående. Langsiktig gjeld med unntak av andre avsetninger balanseføres til nominelt beløp på etableringstidspunktet.

Fordringer

Kundefordringer og andre fordringer er oppført i balansen til pålydende etter fradrag for avsetning til forventet tap. Avsetning til tap gjøres på grunnlag av individuelle vurderinger av de enkelte fordringene.

Varige driftsmidler

Varige driftsmidler balanseføres og avskrives over driftsmidlenes levetid dersom de har antatt levetid over 3 år og har en kostpris som overstiger kr 30 000. Direkte vedlikehold av driftsmidler kostnadsføres løpende under driftskostnader, mens påkostninger eller forbedringer tillegges driftsmidlets kostpris og avskrives i takt med driftsmidlet.

Forøvrig er følgende regnskapsprinsipper anvendt:

Leieavtaler er ikke balanseført.

Skatt

Skattekostnaden i resultatregnskapet omfatter både periodens betalbare skatt og endring i utsatt skatt. Utsatt skatt er beregnet med 22% på grunnlag av de midlertidige forskjeller som eksisterer mellom regnskapsmessige og skattemessige verdier, samt skattemessig underskudd til fremføring ved utgangen av regnskapsåret. Skatteøkende og skattereduserende midlertidige forskjeller som reverserer eller kan reversere i samme periode er fastsatt og skattevirkningen er beregnet på nettogrunnlaget.

Selskapet har ikke endret regnskapsprinsipp fra 2024 til 2025.



BYGGER1 AS
918 473 777

Note 1 - Lønnskostnader

Spesifikasjon av lønnskostnader	2025	2024
Lønn	1 726 257	1 825 950
Arbeidsgiveravgift	204 663	208 949
Pensjonskostnader	0	0
Andre relaterte ytelser	103 781	103 081
Sum	2 034 701	2 137 980

Note 2 - Antall årsverk

Antall årsverk sysselsatt i regnskapsåret: 3

Note 3 - Varige driftsmidler/anleggsmidler

Varige driftsmidler	Driftsløstø, inventar o.l
Anskaffelseskost pr 01.01	1 075 720
Tilgang i året	612 000
Avgang i året	-188 000
Anskaffelseskost pr 31.12	1 499 720
Akkumulert av- og nedskrivninger 01.01	-428 524
Akkumulert av- og nedskrivninger 31.12	-581 506
Balanseført verdi pr 31.12	918 214
Årets av- og nedskrivninger	217 215
Økonomisk levetid	5 - 15
Avskrivningsplan	Lineær

Note 4 - Spesifisering av skatt

Skattekostnad	2025	2024
Betalbar skatt på alminnelig inntekt	90 861	32 104
+/- Endringer i utsatt skatt/utsatt skattefordel	-10 542	4 914
Skattekostnad	80 319	37 018
Skattepliktig inntekt		
Resultat før skatt	365 248	166 651
Permanente forskjeller	-164	1 610
+/- Endring i midlertidige forskjeller	47 920	-22 335
Skattepliktig inntekt	413 004	145 926
Betalbar skatt i balansen		
Betalbar skatt på årets resultat	90 861	32 104
Betalbar skatt i balansen	90 861	32 104



BYGGER1 AS
918 473 777

Note 5 - Midlertidige forskjeller - utsatt skatt/skattefordel

Utsatt skatt/utsatt skattefordel i balansen avsettes på grunnlag av forskjeller mellom regnskapsmessige og skattemessige verdier i henhold til norsk regnskapsstandard for skatt.

Midlertidige skatteøkende og skattereduserende forskjeller som kan utlignes er nettoført.

Midlertidige forskjeller knyttet til:	01.01.2025	31.12.2025	Endring
Anleggsmidler	121 583	73 663	47 920
Netto forskjeller	121 583	73 663	47 920
Sum midlertidige forskjeller som inngår i grunnlag for utsatt skatt/skattefordel	121 583	73 663	47 920
Utsatt skatt 31.12.2025 basert på 22 %	26 748	16 206	10 542

Note 6 - Egenkapital

	Aksjekapital	Opptjent egenkapital	Sum
Egenkapital 31.12.2024	100 000	1 161 040	1 261 040
Årsresultat	0	284 929	284 929
Egenkapital 31.12.2025	100 000	1 445 969	1 545 969

Note 7 - Aksjekapital

Aksjeklasse	Antall aksjer	Aksjenes pålydende	Bokført verdi
Ordinære	100	1 000	100 000
Aksjonærer	Antall aksjer	Eierandel %	Aksjeklasse
Åsen Eigedom AS	50	50,00	Ordinære
Rakel Kristine Friis	25	25,00	Ordinære
William Solland Ruud	25	25,00	Ordinære
Totalt antall aksjer	100	100	

Note 8 - Gjeld og garantiforpliktelser

	Beløp
Del av gjelden som forfaller til betaling mer enn fem år etter regnskapsårets slutt	113 784
Gjeld som er sikret ved pant eller lignende sikkerhet i eiendeler	0
Balanseført verdi av pantsatte eiendeler	0
Summen av garantiforpliktelser som ikke er regnskapsført	0

Mer om gjeld

Gjelden i selskapet er et billån i Brage Finans. Lånet forfaller 6,5 år etter regnskapsårets slutt