



ÅRSREGNSKAPET FOR REGNSKAPSÅRET 2023 - GENERELL INFORMASJON

Enheten

Organisasjonsnummer: 923 749 306
Organisasjonsform: Aksjeselskap
Foretaksnavn: FREE MOTION MAJORSTUA AS
Forretningsadresse: Bogstadveien 27B
0355 OSLO

Regnskapsår

Årsregnskapets periode: 01.01.2023 - 31.12.2023

Konsern

Morselskap i konsern: Nei

Regnskapsregler

Regler for små foretak benyttet: Ja
Benyttet ved utarbeidelsen av årsregnskapet til selskapet: Regnskapslovens alminnelige regler

Årsregnskapet fastsatt av kompetent organ

Bekreftet av representant for selskapet: Nic Ruben Nikolaisen
Dato for fastsettelse av årsregnskapet: 30.07.2024

Grunnlag for avgivelse

År 2023: Årsregnskapet er elektronisk innlevert
År 2022: Tall er hentet fra elektronisk innlevert årsregnskap fra 2023

Det er ikke krav til at årsregnskapet m.v. som sendes til Regnskapsregisteret er undertegnet. Kontrollen på at dette er utført ligger hos revisor/enhetens øverste organ. Sikkerheten ivaretas ved at innsender har rolle/rettighet for innsending av årsregnskapet via Altinn, og ved at det bekreftes at årsregnskapet er fastsatt av kompetent organ.

Brønnøysundregistrene, 08.07.2025



Resultatregnskap

Beløp i: NOK	Note	2023	2022
RESULTATREGNSKAP			
Inntekter			
Salgsinntekt		12 324 181	10 747 216
Sum inntekter		12 324 181	10 747 216
Kostnader			
Varekostnad		1 567 603	1 555 371
Lønnskostnad	1	6 642 068	4 961 177
Avskrivning av driftsmidler og immaterielle eiendeler	2	76 017	66 294
Annen driftskostnad	1	4 123 319	3 753 810
Sum kostnader		12 409 007	10 336 653
Driftsresultat		-84 826	410 563
Finansinntekter og finanskostnader			
Annen renteinntekt		322	
Annen finansinntekt		1 456	
Sum finansinntekter		1 778	
Annen rentekostnad		2 315	1 125
Annen finanskostnad		723	
Sum finanskostnader		3 038	1 125
Netto finans		-1 260	-1 125
Ordinært resultat før skattekostnad		-86 086	409 438
Skattekostnad på resultat	3	-19 132	93 045
Ordinært resultat etter skattekostnad		-66 954	316 393
Årsresultat	4	-66 954	316 393
Årsresultat etter minoritetsinteresser		-66 954	316 393
Totalresultat		-66 954	316 393
Overføringer og disponeringer			



Resultatregnskap

Beløp i: NOK	Note	2023	2022
Avgitt konsernbidrag	4		269 772
Avsatt til annen egenkapital		-66 954	46 621
Sum overføringer og disponeringer		-66 954	316 393



Balanse

Beløp i: NOK	Note	2023	2022
BALANSE - EIENDELER			
Anleggsmidler			
Immaterielle eiendeler			
Utsatt skattefordel	3	22 908	63 176
Sum immaterielle eiendeler		22 908	63 176
Varige driftsmidler			
Tomter, bygninger o.a. fast eiendom	2	45 037	98 776
Maskiner og anlegg	2		
Skip og flytende installasjoner	2		
Driftsløsøre, inventar o.a. utstyr	2	41 678	63 956
Sum varige driftsmidler	2	86 715	162 732
Finansielle anleggsmidler			
Lån til foretak i samme konsern		575 705	1 515 967
Andre langsiktige fordringer		3 445	3 445
Sum finansielle anleggsmidler		579 150	1 519 412
Sum anleggsmidler		688 772	1 745 319
Omløpsmidler			
Varer			
Sum varer	5	602 330	377 738
Fordringer			
Kundefordringer		820 612	157 363
Andre kortsiktige fordringer		72 514	37 013
Konsernfordringer	6	270 000	
Sum fordringer		1 163 126	194 375
Bankinnskudd, kontanter og lignende			
Bankinnskudd, kontanter o.l.	7	453 436	656 578
Sum bankinnskudd, kontanter og lignende		453 436	656 578
Sum omløpsmidler		2 218 892	1 228 692



Balanse

Beløp i: NOK	Note	2023	2022
SUM EIENDELER		2 907 665	2 974 011
BALANSE - EGENKAPITAL OG GJELD			
Egenkapital			
Innskutt egenkapital			
Aksjekapital	4, 8	750 000	750 000
Beholdning av egne aksjer	8		
Overkurs	4	192 624	192 624
Annen innskutt egenkapital		210 600	
Sum innskutt egenkapital		1 153 224	942 624
Opptjent egenkapital			
Annen egenkapital		511 013	577 968
Sum opptjent egenkapital		511 013	577 968
Sum egenkapital	4	1 664 237	1 520 591
Gjeld			
Langsiktig gjeld			
Utsatt skatt	3		
Annen langsiktig gjeld			
Sum langsiktig gjeld		0	0
Kortsiktig gjeld			
Leverandørgjeld			61 651
Betalbar skatt	3		69 089
Skyldig offentlige avgifter		351 543	294 112
Kortsiktig konserngjeld			345 862
Annen kortsiktig gjeld	6	891 885	682 706
Sum kortsiktig gjeld		1 243 428	1 453 420
Sum gjeld		1 243 428	1 453 420
SUM EGENKAPITAL OG GJELD		2 907 665	2 974 011



Brønnøysundregistrene

ÅRSREGNSKAP FOR REGNSKAPSÅRET 2023 - GENERELL INFORMASJON

Journalnummer: 2024 718388

Enheten

Organisasjonsnummer: 923 749 306
Organisasjonsform: Aksjeselskap
Foretaksnavn: FREE MOTION MAJORSTUA AS
Forretningsadresse: Bogstadveien 27B
0355 OSLO

Regnskapsår

Årsregnskapets periode: 01.01.2023 - 31.12.2023

Konsern

Morselskap i konsern: Nei

Regnskapsregler

Regler for små foretak benyttet: Ja
Benyttet ved utarbeidelsen av
årsregnskapet til selskapet: Regnskapslovens alminnelige regler

Årsregnskapet fastsatt av kompetent organ

Bekreftet av representant for selskapet: Nic Ruben Nikolaisen
Dato for fastsettelse av årsregnskapet: 30.07.2024

Revisjon

Ekstern autorisert regnskapsfører har i løpet av regnskapsåret bistått ved den løpende regnskapsføringen eller utført andre tjenester for selskapet enn å utarbeide årsregnskapet: Ja

Grunnlag for avgivelse

År 2023: Årsregnskap er elektronisk innlevert.
År 2022: Tall er hentet fra elektronisk innlevert årsregnskap fra 2023.

Det er ikke krav til at årsregnskapet m.v. som sendes til Regnskapsregisteret er undertegnet. Kontrollen på at dette er utført ligger hos revisor/enhetens øverste organ. Sikkerheten ivaretas ved at innsender har rolle/rettighet for innsending av årsregnskapet via Altinn, og ved at det bekreftes at årsregnskapet er fastsatt av kompetent organ.

Brønnøysundregistrene, 06.08.2024



Organisasjonsnr: 923 749 306
FREE MOTION MAJORSTUA AS

RESULTATREGNSKAP

Beløp i: NOK	Note	2023	2022
RESULTATREGNSKAP			
Inntekter			
Salgsinntekt		12 324 181	10 747 216
Sum inntekter		12 324 181	10 747 216
Kostnader			
Varekostnad		1 567 603	1 555 371
Lønnskostnad	1	6 642 068	4 961 177
Avskrivning av driftsmidler og immaterielle eiendeler	2	76 017	66 294
Annen driftskostnad	1	4 123 319	3 753 810
Sum kostnader		12 409 007	10 336 653
Driftsresultat		-84 826	410 563
Finansinntekter og finanskostnader			
Annen renteinntekt		322	
Annen finansinntekt		1 456	
Sum finansinntekter		1 778	
Annen rentekostnad		2 315	1 125
Annen finanskostnad		723	
Sum finanskostnader		3 038	1 125
Netto finans		-1 260	-1 125
Ordinært resultat før skattekostnad			
Skattekostnad på resultat	3	-86 086	409 438
Ordinært resultat etter skattekostnad		-19 132	93 045
Årsresultat	4	-66 954	316 393
Årsresultat etter minoritetsinteresser		-66 954	316 393
Totalresultat		-66 954	316 393
Overføringer og disponeringer			
Avgitt konsernbidrag	4		269 772
Avsatt til annen egenkapital		-66 954	46 621
Sum overføringer og disponeringer		-66 954	316 393



Organisasjonsnr: 923 749 306
FREE MOTION MAJORSTUA AS

BALANSE

Beløp i: NOK	Note	2023	2022
BALANSE - EIENDELER			
Anleggsmidler			
Immaterielle eiendeler			
Utsatt skattefordel	3	22 908	63 176
Sum immaterielle eiendeler		22 908	63 176
Varige driftsmidler			
Tomter, bygninger o.a. fast eiendom	2	45 037	98 776
Maskiner og anlegg	2		
Skip og flytende installasjoner	2		
Driftsløsøre, inventar o. a. utstyr	2	41 678	63 956
Sum varige driftsmidler	2	86 715	162 732
Finansielle anleggsmidler			
Lån til foretak i samme konsern		575 705	1 515 967
Andre langsiktige fordringer		3 445	3 445
Sum finansielle anleggsmidler		579 150	1 519 412
Sum anleggsmidler		688 772	1 745 319
Omløpsmidler			
Varer			
Sum varer	5	602 330	377 738
Fordringer			
Kundefordringer		820 612	157 363
Andre kortsiktige fordringer		72 514	37 013
Konsernfordringer	6	270 000	
Sum fordringer		1 163 126	194 375
Bankinnskudd, kontanter og lignende			
Bankinnskudd, kontanter o. l.	7	453 436	656 578
Sum bankinnskudd, kontanter og lignende		453 436	656 578
Sum omløpsmidler		2 218 892	1 228 692
SUM EIENDELER		2 907 665	2 974 011



BALANSE - EGENKAPITAL OG GJELD

Egenkapital

Innskutt egenkapital

Aksjekapital	4, 8	750 000	750 000
Beholdning av egne aksjer	8		
Overkurs	4	192 624	192 624
Annen innskutt egenkapital		210 600	
Sum innskutt egenkapital		1 153 224	942 624

Opptjent egenkapital

Annen egenkapital		511 013	577 968
Sum opptjent egenkapital		511 013	577 968

Sum egenkapital	4	1 664 237	1 520 591
------------------------	----------	------------------	------------------

Gjeld

Langsiktig gjeld

Utsatt skatt	3		
Annen langsiktig gjeld			
Sum langsiktig gjeld		0	0

Kortsiktig gjeld

Leverandørgjeld			61 651
Betalbar skatt	3		69 089
Skyldig offentlige avgifter		351 543	294 112
Kortsiktig konserngjeld			345 862
Annen kortsiktig gjeld	6	891 885	682 706
Sum kortsiktig gjeld		1 243 428	1 453 420

Sum gjeld		1 243 428	1 453 420
------------------	--	------------------	------------------

SUM EGENKAPITAL OG GJELD		2 907 665	2 974 011
---------------------------------	--	------------------	------------------



Organisasjonsnr: 923 749 306
FREE MOTION MAJORSTUA AS

NOTEOPPLYSNINGER - SELSKAP - alle poster oppgitt i hele tall

Note

1

Antall årsverk i regnskapsåret
11.00

Sum Beløp

Balanseført verdi 31.12. Varige driftsmidler Immaterielle eiend.

Konsernregnskap

Morselskapet sitt navn

Forretningskontor for morselskapet

Begrunnelse for at datterselskap er utelatt fra konsolideringen

Samlet beløp - tilknyttet selskap Årets Fjorårets

Samlet beløp - foretak i samme konsern Årets Fjorårets

Samlet beløp - foretak i samme konsern Årets Fjorårets

Samlet beløp - felles kontrollert virksomhet Årets Fjorårets

Pantstillelse Beløp

Beholdning av egne aksjer Antall Pålydende Andel av aksjek.



Årsregnskap 2023

Free Motion Majorstua AS

Resultatregnskap
Balanse
Noter til regnskapet



Org.nr.: 923 749 306



RESULTATREGNSKAP

FREE MOTION MAJORSTUA AS

DRIFTSINNEKTER OG DRIFTSKOSTNADER	Note	2023	2022
Salgsinntekt		12 324 181	10 747 216
Sum driftsinntekter		12 324 181	10 747 216
Varekostnad		1 567 603	1 555 371
Lønnskostnad	1	6 642 068	4 961 177
Avskrivning av driftsmidler og immaterielle eiendeler	2	76 017	66 294
Annen driftskostnad	1	4 123 319	3 753 810
Sum driftskostnader		12 409 007	10 336 653
Driftsresultat		-84 826	410 563
FINANSINNEKTER OG FINANSKOSTNADER			
Annen renteinntekt		322	0
Annen finansinntekt		1 456	0
Annen rentekostnad		2 315	1 125
Annen finanskostnad		723	0
Resultat av finansposter		-1 260	-1 125
Resultat før skattekostnad		-86 086	409 438
Skattekostnad på resultat	3	-19 132	93 045
Resultat		-66 954	316 393
EKSTRAORDINÆRE INNEKTER OG KOSTNADER			
Årsresultat	4	-66 954	316 393
OVERFØRINGER			
Avsatt konsernbidrag	4	0	269 772
Avsatt til annen egenkapital		-66 954	46 621
Sum overføringer		-66 954	316 393



BALANSE

FREE MOTION MAJORSTUA AS

EIENDELER	Note	2023	2022
ANLEGGSMIDLER			
IMMATERIELLE EIENDELER			
Utsatt skattefordel	3	22 908	63 176
Sum immaterielle eiendeler		22 908	63 176
VARIGE DRIFTSMIDLER			
Tomter, bygninger o.a. fast eiendom	2	45 037	98 776
Driftsløsøre, inventar o.a. utstyr	2	41 678	63 956
Sum varige driftsmidler	2	86 715	162 732
FINANSIELLE ANLEGGSMIDLER			
Lån til foretak i samme konsern		575 705	1 515 967
Andre langsiktige fordringer		3 445	3 445
Sum finansielle anleggsmidler		579 150	1 519 412
Sum anleggsmidler		688 772	1 745 319
OMLØPSMIDLER			
Lager av varer og annen beholdning	5	602 330	377 738
FORDRINGER			
Kundefordringer		820 612	157 363
Andre kortsiktige fordringer		72 514	37 013
Konsernfordringer	6	270 000	0
Sum fordringer		1 163 126	194 375
INVESTERINGER			
Bankinnskudd, kontanter o.l.	7	453 436	656 578
Sum omløpsmidler		2 218 892	1 228 692
Sum eiendeler		2 907 665	2 974 011



BALANSE

FREE MOTION MAJORSTUA AS

EGENKAPITAL OG GJELD	Note	2023	2022
EGENKAPITAL			
INNSKUTT EGENKAPITAL			
Aksjekapital	4, 8	750 000	750 000
Overkurs	4	192 624	192 624
Annen innskutt egenkapital		210 600	0
Sum innskutt egenkapital		1 153 224	942 624
OPPTJENT EGENKAPITAL			
Annen egenkapital		511 013	577 968
Sum opptjent egenkapital		511 013	577 968
Sum egenkapital	4	1 664 237	1 520 591
GJELD			
AVSETNING FOR FORPLIKTELSER			
ANNEN LANGSIKTIG GJELD			
KORTSIKTIG GJELD			
Leverandørgjeld		0	61 651
Betalbar skatt	3	0	69 089
Skyldig offentlige avgifter		351 543	294 112
Konserngjeld		0	345 862
Annen kortsiktig gjeld	6	891 885	682 706
Sum kortsiktig gjeld		1 243 428	1 453 420
Sum gjeld		1 243 428	1 453 420
Sum egenkapital og gjeld		2 907 665	2 974 011

Oslo, 30.06.2024

Styret i Free Motion Majorstua AS

Morten Josephson
styreleder

Nic Ruben Nikolaisen
styremedlem/daglig leder

Trond Roger Saksenvik
styremedlem

Mohsen Bahari
styremedlem

Eduardo Rios
styremedlem

Joseph Karim
styremedlem



FREE MOTION MAJORSTUA AS

NOTER TIL ÅRSREGNSKAP 2023

Regnskapsprinsipper

Årsregnskapet er satt opp i samsvar med regnskapsloven og NRS 8 - God regnskapsskikk for små foretak.

SKATT

Skattekostnaden i resultatregnskapet omfatter både periodens betalbare skatt og endring i utsatt skatt. Utsatt skatt er beregnet med 22 % på grunnlag av de midlertidige forskjeller som eksisterer mellom regnskapsmessige og skattemessige verdier, samt ligningsmessig underskudd til fremføring ved utgangen av regnskapsåret. Skatteøkende og skattereduserende midlertidige forskjeller som reverserer eller kan reverseres i samme periode er utlignet og nettoført.

KLASSIFISERING OG VURDERING AV ANLEGGSMIDLER

Anleggsmidler omfatter eiendeler bestemt til varig eie og bruk. Anleggsmidler er vurdert til anskaffelseskost. Varige driftsmidler balanseføres og avskrives over driftsmidlets økonomiske levetid. Avskrivningsperioden for fast eiendom anskaffet etter 2009 er dekomponert i en del som gjelder råbygget og en del som gjelder faste tekniske installasjoner. Varige driftsmidler nedskrives til gjenvinnbart beløp ved verdifall som forventes ikke å være forbigående. Gjenvinnbart beløp er det høyeste av netto salgsverdi og verdi i bruk. Verdi i bruk er nåverdi av fremtidige kontantstrømmer knyttet til eiendelen. Nedskrivningen reverseres når grunnlaget for nedskrivningen ikke lenger er til stede.

KLASSIFISERING OG VURDERING AV OMLØPSMIDLER

Omløpsmidler og kortsiktig gjeld omfatter normalt poster som forfaller til betaling innen ett år etter balansedagen, samt poster som knytter seg til varekretsløpet. Omløpsmidler vurderes til laveste verdi av anskaffelseskost og virkelig verdi.

VARER

Varer er vurdert til det laveste av anskaffelseskost og netto salgsverdi.

FORDRINGER

Kundefordringer og andre fordringer oppføres til pålydende etter fradrag for avsetning til forventet tap. Avsetning til tap gjøres på grunnlag av en individuell vurdering av de enkelte fordringene.

Note 1 Lønnskostnader og ytelser, godtgjørelser til daglig leder, styret og revisor

Lønnskostnader	2023	2022
Lønninger	5 627 233	4 226 119
Arbeidsgiveravgift	809 325	607 302
Andre ytelser	205 511	127 756
Sum	6 642 068	4 961 177

Selskapet har i 2023 sysselsatt 11 årsverk.

PENSJONSFORPLIKTELSE

Selskapet er pliktig til å ha tjenestepensjonsordning etter lov om obligatorisk tjenestepensjon. Selskapets pensjonsordninger tilfredsstiller kravene i denne lov.

**FREE MOTION MAJORSTUA AS****NOTER TIL ÅRSREGNSKAP 2023**

Ytelser til ledende personer	Daglig leder	Styret
Lønn	442 865	2 608 093
Annen godtgjørelse	0	10 980
Sum	442 865	2 619 073

Note 2 Anleggsmidler

	Bygninger og tomter	Driftsløsøre, inventar ol.	Sum
Anskaffelseskost pr. 01.01.23	429 915	87 250	517 165
= Anskaffelseskost 31.12.23	429 915	87 250	517 165
Akkumulerte avskrivninger 31.12.23	384 878	45 572	430 450
= Bokført verdi 31.12.23	45 037	41 678	86 715
Årets ordinære avskrivninger	53 739	22 278	76 017
Økonomisk levetid	8 år	3-5 år	

Note 3 Skatt

Årets skattekostnad	2023	2022
Resultatført skatt på ordinært resultat:		
Betalbar skatt	0	145 178
Endring i utsatt skatt	-19 132	-52 133
Skattekostnad ordinært resultat	-19 132	93 045
Skattepliktig inntekt:		
Resultat før skatt	-86 086	409 438
Permanente forskjeller	-878	13 494
Endring i midlertidige forskjeller	-299 885	236 969
Mottatt konsernbidrag	270 000	0
Avgitt konsernbidrag	0	-345 862
Skattepliktig inntekt	-116 849	314 040
Betalbar skatt i balansen:		
Betalbar skatt på årets resultat	-59 400	-7 001
Betalbar skatt på mottatt konsernbidrag	59 400	76 090
Sum betalbar skatt i balansen	0	69 089

Skatteeffekten av midlertidige forskjeller og underskudd til fremføring som har gitt opphav til utsatt skatt og utsatte skattefordeler, spesifisert på typer av midlertidige forskjeller

	2023	2022	Endring
Varige driftsmidler	5 906	12 836	6 930

FREE MOTION MAJORSTUA AS

SIDE 6



FREE MOTION MAJORSTUA AS	NOTER TIL ÅRSREGNSKAP 2023		
Varebeholdning	-24 000	0	24 000
Fordringer	30 815	-300 000	-330 815
Sum	12 721	-287 164	-299 885
Akkumulert fremførbart underskudd	-116 849	0	116 849
Grunnlag for utsatt skattefordel	-104 128	-287 164	-183 036
Utsatt skattefordel (22 %)	-22 908	-63 176	-40 268

Note 4 Egenkapital

	Aksjekapital	Overkurs	Annen egenkapital	Sum egenkapital
Pr. 31.12.2022	750 000	192 624	577 968	1 520 591
Årets resultat			-66 954	-66 954
Mottatt konsernbidrag			210 600	210 600
Pr 31.12.2023	750 000	192 624	721 613	1 664 237

Note - 5 Varelager

Varelager er verdsatt til kr. 626 330 basert på laveste verdis prinsipp.

Note 6 - Mellomvær konsern

Gjeld -/Fordring +

	2023	2022
Free Motion Holding AS	570 105	1 515 967
Free Motion Holding AS	270 000	-345 862
Sum	840 105	1 170 105

Avgitt (-)/mottatt (+) konsernbidrag

	2023	2022
Free Motion Holding AS	270 000	-345 862
Sum	270 000	-345 862

Note 7 Bankinnskudd

Innestående midler på skattetrekkkonto (bundne midler) er på kr. 76 396.



FREE MOTION MAJORSTUA AS

NOTER TIL ÅRSREGNSKAP 2023

Note 8 Aksjonærer

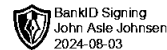
AKSJEKAPITALEN I FREE MOTION MAJORSTUA AS PR. 31.12 BESTÅR AV:

	Antall	Pålydende	Bokført
Ordinære aksjer	30	25 000,0	750 000
Sum	30		750 000

EIERSTRUKTUR

De største aksjonærene i % pr. 31.12 var:

	Ordinære	Eierandel	Stemmeandel
Free Motion Holding AS	30	100,0	100,0



Statsaut. revisor
John Asle Johnsen AS

Til generalforsamlingen i Free Motion Majorstua AS

Uavhengig revisors beretning

Konklusjon

Vi har revidert årsregnskapet for Free Motion Majorstua AS som viser et underskudd på NOK 66 954. Årsregnskapet består av balanse per 31. desember 2023, resultatregnskap for regnskapsåret avsluttet per denne datoen og noter til årsregnskapet, herunder et sammendrag av viktige regnskapsprinsipper.

Etter vår mening

- oppfyller årsregnskapet gjeldende lovkrav, og
- gir årsregnskapet et rettvise bilde av selskapets finansielle stilling per 31. desember 2023, og av dets resultater for regnskapsåret avsluttet per denne datoen i samsvar med regnskapslovens regler og god regnskapsskikk i Norge.

Grunnlag for konklusjonen

Vi har gjennomført revisjonen i samsvar med International Standards on Auditing (ISA-ene). Våre oppgaver og plikter i henhold til disse standardene er beskrevet nedenfor under *Revisors oppgaver og plikter ved revisjonen av årsregnskapet*. Vi er uavhengige av selskapet i samsvar med kravene i relevante lover og forskrifter i Norge og International Code of Ethics for Professional Accountants (inkludert internasjonale uavhengighetsstandarder) utstedt av International Ethics Standards Board for Accountants (IESBA-reglene), og vi har overholdt våre øvrige etiske forpliktelser i samsvar med disse kravene. Innhentet revisjonsbevis er etter vår vurdering tilstrekkelig og hensiktsmessig som grunnlag for vår konklusjon.

Styrets og daglig leders ansvar for årsregnskapet

Styret og daglig leder (ledelsen) er ansvarlige for å utarbeide årsregnskapet og for at det gir et rettvise bilde i samsvar med regnskapslovens regler og god regnskapsskikk i Norge. Ledelsen er også ansvarlig for slik internkontroll som den finner nødvendig for å kunne utarbeide et regnskap som ikke inneholder vesentlig feilinformasjon, verken som følge av misligheter eller utilsiktede feil.

Ved utarbeidelsen av årsregnskapet må ledelsen ta standpunkt til selskapets evne til fortsatt drift og opplyse om forhold av betydning for fortsatt drift. Forutsetningen om fortsatt drift skal legges til grunn for årsregnskapet så lenge det ikke er sannsynlig at virksomheten vil bli avvirket.

Revisors oppgaver og plikter ved revisjonen av årsregnskapet

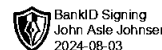
Vårt mål er å oppnå betryggende sikkerhet for at årsregnskapet som helhet ikke inneholder vesentlig feilinformasjon, verken som følge av misligheter eller utilsiktede feil, og å avgi en revisjonsberetning som inneholder vår konklusjon. Betryggende sikkerhet er en høy grad av sikkerhet, men ingen garanti for at en revisjon utført i samsvar med ISA-ene, alltid vil avdekke vesentlig feilinformasjon. Feilinformasjon kan oppstå som følge av misligheter eller utilsiktede feil. Feilinformasjon er å anse som vesentlig dersom den enkeltvis eller samlet med rimelighet kan forventes å påvirke økonomiske beslutningene som brukerne foretar på grunnlag av årsregnskapet.

Engbrets vei 3, 0275 Oslo, Norge
E-post: post@revisjonstjenester.no
Telefon: + 47 45 90 46 30
Faks: + 47 21 55 75 12
Nettside: www.revisjonstjenester.no

Revisjon, skatt og økonomisk rådgivning

Org. nr. 996 260 968 MVA Foretaksregisteret
Gjennom Certus Revisjon AS – medlem av MSI Global Alliance





Statsaut. revisor
John Asle Johnsen AS

Som del av en revisjon i samsvar med ISA-ene, utøver vi profesjonelt skjønn og utviser profesjonell skepsis gjennom hele revisjonen. I tillegg:

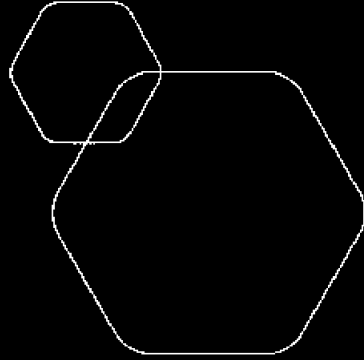
- identifiserer og vurderer vi risikoen for vesentlig feilinformasjon i regnskapet, enten det skyldes misligheter eller utilsiktede feil. Vi utformer og gjennomfører revisjonshandlinger for å håndtere slike risikoer, og innhenter revisjonsbevis som er tilstrekkelig og hensiktsmessig som grunnlag for vår konklusjon. Risikoen for at vesentlig feilinformasjon som følge av misligheter ikke blir avdekket, er høyere enn for feilinformasjon som skyldes utilsiktede feil, siden misligheter kan innebære samarbeid, forfalskning, bevisste utelatelser, uriktige fremstillinger eller overstyring av internkontroll.
- opparbeider vi oss en forståelse av intern kontroll som er relevant for revisjonen, for å utforme revisjonshandlinger som er hensiktsmessige etter omstendighetene, men ikke for å gi uttrykk for en mening om effektiviteten av selskapets interne kontroll.
- evaluerer vi om de anvendte regnskapsprinsippene er hensiktsmessige og om regnskapsestimatene og tilhørende noteopplysninger utarbeidet av ledelsen er rimelige.
- konkluderer vi på om ledelsens bruk av fortsatt drift-forutsetningen er hensiktsmessig, og, basert på innhentede revisjonsbevis, hvorvidt det foreligger vesentlig usikkerhet knyttet til hendelser eller forhold som kan skape tvil av betydning om selskapets evne til fortsatt drift. Dersom vi konkluderer med at det eksisterer vesentlig usikkerhet, kreves det at vi i revisjonsberetningen henleder oppmerksomheten på tilleggsopplysningene i årsregnskapet, eller, dersom slike tilleggsopplysninger ikke er tilstrekkelige, at vi modifierer vår konklusjon. Våre konklusjoner er basert på revisjonsbevis innhentet frem til datoen for revisjonsberetningen. Etterfølgende hendelser eller forhold kan imidlertid medføre at selskapet ikke kan fortsette driften.
- evaluerer vi den samlede presentasjonen, strukturen og innholdet i årsregnskapet, inkludert tilleggsopplysningene, og hvorvidt årsregnskapet gir uttrykk for de underliggende transaksjonene og hendelsene på en måte som gir et rettviseende bilde.

Vi kommuniserer med styret blant annet om det planlagte innholdet i og tidspunkt for revisjonsarbeidet og eventuelle vesentlige funn i revisjonen, herunder vesentlige svakheter i intern kontroll som vi avdekker gjennom revisjonen.

Oslo, 3. August 2024

Statsaut. Revisor John Asle Johnsen AS

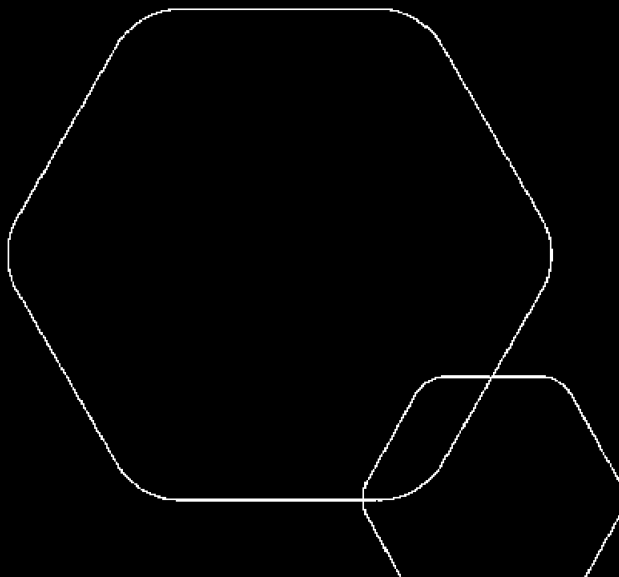
John Asle Johnsen
Statsautorisert revisor
(elektronisk signert)



Årsregnskap 2023

Free Motion Majorstua AS

Resultatregnskap
Balanse
Noter til regnskapet



Org.nr.: 923 749 306

	BankID Signing Nic Ruben Nikolaisen 2024-07-30
	BankID Signing Trond Saksenvik 2024-07-30
	BankID Signing Morten Josephson 2024-07-30
	BankID Signing Joseph Karim 2024-07-31
	BankID Signing Mohsen Bahari 2024-07-31
	BankID Signing Eduardo Rios 2024-08-01



RESULTATREGNSKAP

FREE MOTION MAJORSTUA AS

DRIFTSINNEKTER OG DRIFTSKOSTNADER	Note	2023	2022
Salgsinntekt		12 324 181	10 747 216
Sum driftsinntekter		12 324 181	10 747 216
Varekostnad		1 567 603	1 555 371
Lønnskostnad	1	6 642 068	4 961 177
Avskrivning av driftsmidler og immaterielle eiendeler	2	76 017	66 294
Annen driftskostnad	1	4 123 319	3 753 810
Sum driftskostnader		12 409 007	10 336 653
Driftsresultat		-84 826	410 563
FINANSINNEKTER OG FINANSKOSTNADER			
Annen renteinntekt		322	0
Annen finansinntekt		1 456	0
Annen rentekostnad		2 315	1 125
Annen finanskostnad		723	0
Resultat av finansposter		-1 260	-1 125
Resultat før skattekostnad		-86 086	409 438
Skattekostnad på resultat	3	-19 132	93 045
Resultat		-66 954	316 393
EKSTRAORDINÆRE INNEKTER OG KOSTNADER			
Årsresultat	4	-66 954	316 393
OVERFØRINGER			
Avsatt konsernbidrag	4	0	269 772
Avsatt til annen egenkapital		-66 954	46 621
Sum overføringer		-66 954	316 393



BALANSE

FREE MOTION MAJORSTUA AS

EIENDELER	Note	2023	2022
ANLEGGSMIDLER			
IMMATERIELLE EIENDELER			
Utsatt skattefordel	3	22 908	63 176
Sum immaterielle eiendeler		22 908	63 176
VARIGE DRIFTSMIDLER			
Tomter, bygninger o.a. fast eiendom	2	45 037	98 776
Driftsløsøre, inventar o.a. utstyr	2	41 678	63 956
Sum varige driftsmidler	2	86 715	162 732
FINANSIELLE ANLEGGSMIDLER			
Lån til foretak i samme konsern		575 705	1 515 967
Andre langsiktige fordringer		3 445	3 445
Sum finansielle anleggsmidler		579 150	1 519 412
Sum anleggsmidler		688 772	1 745 319
OMLØPSMIDLER			
Lager av varer og annen beholdning	5	602 330	377 738
FORDRINGER			
Kundefordringer		820 612	157 363
Andre kortsiktige fordringer		72 514	37 013
Konsernfordringer	6	270 000	0
Sum fordringer		1 163 126	194 375
INVESTERINGER			
Bankinnskudd, kontanter o.l.	7	453 436	656 578
Sum omløpsmidler		2 218 892	1 228 692
Sum eiendeler		2 907 665	2 974 011



BALANSE

FREE MOTION MAJORSTUA AS

EGENKAPITAL OG GJELD	Note	2023	2022
EGENKAPITAL			
INNSKUTT EGENKAPITAL			
Aksjekapital	4, 8	750 000	750 000
Overkurs	4	192 624	192 624
Annen innskutt egenkapital		210 600	0
Sum innskutt egenkapital		1 153 224	942 624
OPPTJENT EGENKAPITAL			
Annen egenkapital		511 013	577 968
Sum opptjent egenkapital		511 013	577 968
Sum egenkapital	4	1 664 237	1 520 591
GJELD			
AVSETNING FOR FORPLIKTELSER			
ANNEN LANGSIKTIG GJELD			
KORTSIKTIG GJELD			
Leverandørgjeld		0	61 651
Betalbar skatt	3	0	69 089
Skyldig offentlige avgifter		351 543	294 112
Konserngjeld		0	345 862
Annen kortsiktig gjeld	6	891 885	682 706
Sum kortsiktig gjeld		1 243 428	1 453 420
Sum gjeld		1 243 428	1 453 420
Sum egenkapital og gjeld		2 907 665	2 974 011

Oslo, 30.06.2024
Styret i Free Motion Majorstua AS

Morten Josephson
styreleder

Nic Ruben Nikolaisen
styremedlem/daglig leder

Trond Roger Saksenvik
styremedlem

Mohsen Bahari
styremedlem

Eduardo Rios
styremedlem

Joseph Karim
styremedlem



FREE MOTION MAJORSTUA AS

NOTER TIL ÅRSREGNSKAP 2023

Regnskapsprinsipper

Årsregnskapet er satt opp i samsvar med regnskapsloven og NRS 8 - God regnskapsskikk for små foretak.

SKATT

Skattekostnaden i resultatregnskapet omfatter både periodens betalbare skatt og endring i utsatt skatt. Utsatt skatt er beregnet med 22 % på grunnlag av de midlertidige forskjeller som eksisterer mellom regnskapsmessige og skattemessige verdier, samt ligningsmessig underskudd til fremføring ved utgangen av regnskapsåret. Skatteøkende og skattereduserende midlertidige forskjeller som reverserer eller kan reverseres i samme periode er utlignet og nettoført.

KLASSIFISERING OG VURDERING AV ANLEGGSMIDLER

Anleggsmidler omfatter eiendeler bestemt til varig eie og bruk. Anleggsmidler er vurdert til anskaffelseskost. Varige driftsmidler balanseføres og avskrives over driftsmidlets økonomiske levetid. Avskrivningsperioden for fast eiendom anskaffet etter 2009 er dekomponert i en del som gjelder råbygget og en del som gjelder faste tekniske installasjoner. Varige driftsmidler nedskrives til gjenvinnbart beløp ved verdifall som forventes ikke å være forbigående. Gjenvinnbart beløp er det høyeste av netto salgsverdi og verdi i bruk. Verdi i bruk er nåverdi av fremtidige kontantstrømmer knyttet til eiendelen. Nedskrivningen reverseres når grunnlaget for nedskrivningen ikke lenger er til stede.

KLASSIFISERING OG VURDERING AV OMLØPSMIDLER

Omløpsmidler og kortsiktig gjeld omfatter normalt poster som forfaller til betaling innen ett år etter balansedagen, samt poster som knytter seg til varekretsløpet. Omløpsmidler vurderes til laveste verdi av anskaffelseskost og virkelig verdi.

VARER

Varer er vurdert til det laveste av anskaffelseskost og netto salgsverdi.

FORDRINGER

Kundefordringer og andre fordringer oppføres til pålydende etter fradrag for avsetning til forventet tap. Avsetning til tap gjøres på grunnlag av en individuell vurdering av de enkelte fordringene.

Note 1 Lønnskostnader og ytelser, godtgjørelser til daglig leder, styret og revisor

Lønnskostnader	2023	2022
Lønninger	5 627 233	4 226 119
Arbeidsgiveravgift	809 325	607 302
Andre ytelser	205 511	127 756
Sum	6 642 068	4 961 177

Selskapet har i 2023 sysselsatt 11 årsverk.

PENSJONSFORPLIKTELSE

Selskapet er pliktig til å ha tjenestepensjonsordning etter lov om obligatorisk tjenestepensjon. Selskapets pensjonsordning tilfredsstiller kravene i denne lov.

**FREE MOTION MAJORSTUA AS****NOTER TIL ÅRSREGNSKAP 2023**

Ytelser til ledende personer	Daglig leder	Styret
Lønn	442 865	2 608 093
Annen godtgjørelse	0	10 980
Sum	442 865	2 619 073

Note 2 Anleggsmidler

	Bygninger og tomter	Driftsløsøre, inventar ol.	Sum
Anskaffelseskost pr. 01.01.23	429 915	87 250	517 165
= Anskaffelseskost 31.12.23	429 915	87 250	517 165
Akkumulerte avskrivninger 31.12.23	384 878	45 572	430 450
= Bokført verdi 31.12.23	45 037	41 678	86 715
Årets ordinære avskrivninger	53 739	22 278	76 017
Økonomisk levetid	8 år	3-5 år	

Note 3 Skatt

Årets skattekostnad	2023	2022
Resultatført skatt på ordinært resultat:		
Betalbar skatt	0	145 178
Endring i utsatt skatt	-19 132	-52 133
Skattekostnad ordinært resultat	-19 132	93 045
Skattepliktig inntekt:		
Resultat før skatt	-86 086	409 438
Permanente forskjeller	-878	13 494
Endring i midlertidige forskjeller	-299 885	236 969
Mottatt konsernbidrag	270 000	0
Avgitt konsernbidrag	0	-345 862
Skattepliktig inntekt	-116 849	314 040
Betalbar skatt i balansen:		
Betalbar skatt på årets resultat	-59 400	-7 001
Betalbar skatt på mottatt konsernbidrag	59 400	76 090
Sum betalbar skatt i balansen	0	69 089

Skatteeffekten av midlertidige forskjeller og underskudd til fremføring som har gitt opphav til utsatt skatt og utsatte skattefordeler, spesifisert på typer av midlertidige forskjeller

	2023	2022	Endring
Varige driftsmidler	5 906	12 836	6 930

FREE MOTION MAJORSTUA AS

SIDE 6



FREE MOTION MAJORSTUA AS	NOTER TIL ÅRSREGNSKAP 2023		
Varebeholdning	-24 000	0	24 000
Fordringer	30 815	-300 000	-330 815
Sum	12 721	-287 164	-299 885
Akkumulert fremførbart underskudd	-116 849	0	116 849
Grunnlag for utsatt skattefordel	-104 128	-287 164	-183 036
Utsatt skattefordel (22 %)	-22 908	-63 176	-40 268

Note 4 Egenkapital

	Aksjekapital	Overkurs	Annen egenkapital	Sum egenkapital
Pr. 31.12.2022	750 000	192 624	577 968	1 520 591
Årets resultat			-66 954	-66 954
Mottatt konsernbidrag			210 600	210 600
Pr 31.12.2023	750 000	192 624	721 613	1 664 237

Note - 5 Varelager

Varelager er verdsatt til kr. 626 330 basert på laveste verdis prinsipp.

Note 6 - Mellomvær konsern

Gjeld -/Fordring +

	2023	2022
Free Motion Holding AS	570 105	1 515 967
Free Motion Holding AS	270 000	-345 862
Sum	840 105	1 170 105

Avgitt (-)/mottatt (+) konsernbidrag

	2023	2022
Free Motion Holding AS	270 000	-345 862
Sum	270 000	-345 862

Note 7 Bankinnskudd

Innestående midler på skattetrekkkonto (bundne midler) er på kr. 76 396.



FREE MOTION MAJORSTUA AS

NOTER TIL ÅRSREGNSKAP 2023

Note 8 Aksjonærer

AKSJEKAPITALEN I FREE MOTION MAJORSTUA AS PR. 31.12 BESTÅR AV:

	Antall	Pålydende	Bokført
Ordinære aksjer	30	25 000,0	750 000
Sum	30		750 000

EIERSTRUKTUR

De største aksjonærene i % pr. 31.12 var:

	Ordinære	Eierandel	Stemmeandel
Free Motion Holding AS	30	100,0	100,0