



ÅRSREGNSKAPET FOR REGNSKAPSÅRET 2019 - GENERELL INFORMASJON

Enheten

Organisasjonsnummer: 821 681 162
Organisasjonsform: Aksjeselskap
Foretaksnavn: ISMA INVEST AS
Forretningsadresse: Brennåsveien 121
8610 MO I RANA

Regnskapsår

Årsregnskapets periode: 01.01.2019 - 31.12.2019

Konsern

Morselskap i konsern: Nei

Regnskapsregler

Regler for små foretak benyttet: Ja
Benyttet ved utarbeidelsen av årsregnskapet til selskapet: Regnskapslovens alminnelige regler

Årsregnskapet fastsatt av kompetent organ

Bekreftet av representant for selskapet: Renate Moe
Dato for fastsettelse av årsregnskapet: 28.08.2020

Grunnlag for avgivelse

År 2019: Årsregnskapet er elektronisk innlevert
År 2018: Tall er hentet fra elektronisk innlevert årsregnskap fra 2019

Det er ikke krav til at årsregnskapet m.v. som sendes til Regnskapsregisteret er undertegnet. Kontrollen på at dette er utført ligger hos revisor/enhetens øverste organ. Sikkerheten ivaretas ved at innsender har rolle/rettighet for innsending av årsregnskapet via Altinn, og ved at det bekreftes at årsregnskapet er fastsatt av kompetent organ.

Brønnøysundregistrene, 24.09.2021



Resultatregnskap

| Beløp i: NOK | Note | 2019 | 2018 |
|---|------|-----------|---------------|
| RESULTATREGNSKAP | | | |
| Kostnader | | | |
| Lønnskostnad | 1 | | |
| Annen driftskostnad | | | 101 |
| Sum kostnader | | | 101 |
| Driftsresultat | | | -101 |
| Finansinntekter og finanskostnader | | | |
| Annen renteinntekt | | 10 | 2 |
| Annen finansinntekt | 3 | | |
| Sum finansinntekter | | 10 | 2 |
| Annen finanskostnad | 3 | | 1 500 |
| Sum finanskostnader | | | 1 500 |
| Netto finans | | 10 | -1 498 |
| Ordinært resultat før skattekostnad | | 10 | -1 599 |
| Skattekostnad på ordinært resultat | 5 | | |
| Ordinært resultat etter skattekostnad | | 10 | -1 599 |
| Årsresultat | 4 | 10 | -1 599 |
| Årsresultat etter minoritetsinteresser | | 10 | -1 599 |
| Totalresultat | | 10 | -1 599 |
| Overføringer og disponeringer | | | |
| Udekket tap | | 10 | -1 599 |
| Sum overføringer og disponeringer | | 10 | -1 599 |



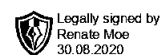
Balanse

| Beløp i: NOK | Note | 2019 | 2018 |
|--|------|----------------|----------------|
| BALANSE - EIENDELER | | | |
| Anleggsmidler | | | |
| Immaterielle eiendeler | | | |
| Utsatt skattefordel | 5 | | |
| Finansielle anleggsmidler | | | |
| Investering i datterselskap | 6 | | |
| Investering i annet foretak i samme konsern | 6 | | |
| Investeringer i aksjer og andeler | | 240 000 | 240 000 |
| Sum finansielle anleggsmidler | | 240 000 | 240 000 |
| Sum anleggsmidler | | 240 000 | 240 000 |
| Omløpsmidler | | | |
| Varer | | | |
| Fordringer | | | |
| Andre kortsiktige fordringer | | 6 000 | 6 000 |
| Sum fordringer | | 6 000 | 6 000 |
| Investeringer | | | |
| Aksjer og andeler i foretak i samme konsern | 3, 6 | | |
| Markedsbaserte aksjer | 3 | | |
| Markedsbaserte obligasjoner | 3 | | |
| Andre markedsbaserte finansielle instrumenter | 3 | | |
| Andre finansielle instrumenter | 3 | | |
| Bankinnskudd, kontanter og lignende | | | |
| Bankinnskudd, kontanter o.l. | | 19 091 | 19 081 |
| Sum bankinnskudd, kontanter og lignende | | 19 091 | 19 081 |
| Sum omløpsmidler | | 25 091 | 25 081 |
| SUM EIENDELER | | 265 091 | 265 081 |



Balanse

| Beløp i: NOK | Note | 2019 | 2018 |
|---------------------------------------|------|----------------|----------------|
| BALANSE - EGENKAPITAL OG GJELD | | | |
| Egenkapital | | | |
| Innskutt egenkapital | | | |
| Aksjekapital | 2 | 36 000 | 36 000 |
| Beholdning av egne aksjer | 2 | | |
| Overkurs | | 216 000 | 216 000 |
| Annen innskutt egenkapital | | -9 320 | -9 320 |
| Sum innskutt egenkapital | | 242 680 | 242 680 |
| Opptjent egenkapital | | | |
| Udekket tap | | 1 589 | 1 599 |
| Sum opptjent egenkapital | | -1 589 | -1 599 |
| Sum egenkapital | 4 | 241 091 | 241 081 |
| Gjeld | | | |
| Langsiktig gjeld | | | |
| Utsatt skatt | 5 | | |
| Annen langsiktig gjeld | | | |
| Sum langsiktig gjeld | | 0 | 0 |
| Kortsiktig gjeld | | | |
| Betalbar skatt | 5 | | |
| Annen kortsiktig gjeld | | 24 000 | 24 000 |
| Sum kortsiktig gjeld | | 24 000 | 24 000 |
| Sum gjeld | | 24 000 | 24 000 |
| SUM EGENKAPITAL OG GJELD | | 265 091 | 265 081 |



Isma Invest AS

Org.nr. 821 681 162

Årsoppgjør 2019

Resultatregnskap
Balanse
Noter

Utarbeidet av:
Økonomene AS



RESULTATREGNSKAP

ISMA INVEST AS

| DRIFTSINNEKTER OG DRIFTSKOSTNADER | Note | 2019 | 2018 |
|---|----------|-----------|---------------|
| Annen driftskostnad | | 0 | 101 |
| Sum driftskostnader | | 0 | 101 |
| Driftsresultat | | 0 | -101 |
| FINANSINNEKTER OG FINANSKOSTNADER | | | |
| Annen renteinntekt | | 10 | 2 |
| Annen finanskostnad | 3 | 0 | 1 500 |
| Resultat av finansposter | | 10 | -1 498 |
| Ordinært resultat før skattekostnad | | 10 | -1 599 |
| Ordinært resultat | | 10 | -1 599 |
| EKSTRAORDINÆRE INNEKTER OG KOSTNADER | | | |
| Årsresultat | 4 | 10 | -1 599 |
| OVERFØRINGER | | | |
| Overført til udekket tap | | -10 | 1 599 |
| Sum overføringer | | 10 | -1 599 |



Legally signed by
Renate Moe
30.08.2020

BALANSE

ISMA INVEST AS

| EIENDELER | Note | 2019 | 2018 |
|--------------------------------------|------|----------------|----------------|
| ANLEGGSMIDLER | | | |
| FINANSIELLE ANLEGGSMIDLER | | | |
| Investeringer i aksjer og andeler | | 240 000 | 240 000 |
| Sum finansielle anleggsmidler | | 240 000 | 240 000 |
| Sum anleggsmidler | | 240 000 | 240 000 |
| | | | |
| OMLØPSMIDLER | | | |
| | | | |
| FORDRINGER | | | |
| Andre kortsiktige fordringer | | 6 000 | 6 000 |
| Sum fordringer | | 6 000 | 6 000 |
| Bankinnskudd, kontanter o.l. | | 19 091 | 19 081 |
| Sum omløpsmidler | | 25 091 | 25 081 |
| Sum eiendeler | | 265 091 | 265 081 |

ISMA INVEST AS

SIDE 3



Legally signed by
Renate Moe
30.08.2020

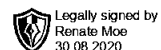
BALANSE

ISMA INVEST AS

| EGENKAPITAL OG GJELD | Note | 2019 | 2018 |
|------------------------------------|----------|----------------|----------------|
| EGENKAPITAL | | | |
| INNSKUTT EGENKAPITAL | | | |
| Aksjekapital | 2 | 36 000 | 36 000 |
| Overkurs | | 216 000 | 216 000 |
| Annen innskutt egenkapital | | -9 320 | -9 320 |
| Sum innskutt egenkapital | | 242 680 | 242 680 |
| OPPTJENT EGENKAPITAL | | | |
| Udekket tap | | -1 589 | -1 599 |
| Sum opptjent egenkapital | | -1 589 | -1 599 |
| Sum egenkapital | 4 | 241 091 | 241 081 |
| GJELD | | | |
| AVSETNING FOR FORPLIKTELSER | | | |
| KORTSIKTIG GJELD | | | |
| Annen kortsiktig gjeld | | 24 000 | 24 000 |
| Sum kortsiktig gjeld | | 24 000 | 24 000 |
| Sum gjeld | | 24 000 | 24 000 |
| Sum egenkapital og gjeld | | 265 091 | 265 081 |

28.08.2020
Styret i Isma Invest AS

Renate Moe
styreleder



Regnskapsprinsipper

Årsregnskapet er satt opp i samsvar med regnskapsloven og NRS 8 - God regnskapsskikk for små foretak.

SKATT

Skattekostnaden i resultatregnskapet omfatter både periodens betalbare skatt og endring i utsatt skatt. Utsatt skatt er beregnet med 22 % på grunnlag av de midlertidige forskjeller som eksisterer mellom regnskapsmessige og skattemessige verdier, samt ligningsmessig underskudd til fremføring ved utgangen av regnskapsåret. Skatteøkende og skattereduserende midlertidige forskjeller som reverserer eller kan reverseres i samme periode er utlignet og nettoført.

KLASSIFISERING OG VURDERING AV OMLØPSMIDLER

Omløpsmidler og kortsiktig gjeld omfatter normalt poster som forfaller til betaling innen ett år etter balansedagen, samt poster som knytter seg til varekretsløpet. Omløpsmidler vurderes til laveste verdi av anskaffelseskost og virkelig verdi.

Note 1 Lønnskostnader

Isma Invest AS har ikke hatt lønns- eller personalkostnader i 2019 og det foreligger heller ingen slike forpliktelser.

Note 2 Aksjonærer

AKSJEKAPITALEN I ISMA INVEST AS PR. 31.12 BESTÅR AV:

| | Antall | Pålydende | Bokført |
|-----------------|-----------|-----------|---------------|
| Ordinære aksjer | 48 | 750,00 | 36 000 |
| Sum | 48 | | 36 000 |

EIERSTRUKTUR

De største aksjonærene i % pr. 31.12 var:

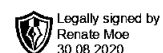
| | Ordinære | Eierandel | Stemmeandel |
|-----------------------------|-----------|--------------|--------------|
| Renate Moe | 48 | 100,0 | 100,0 |
| Totalt antall aksjer | 48 | 100,0 | 100,0 |

AKSJER OG OPSJONER EIET AV MEDLEMMER I STYRET OG DAGLIG LEDER:

| Navn | Verv | Ordinære |
|------------|------------|----------|
| Renate Moe | styreleder | 48 |

Note 3 Aksjer

| | Eierandel | Anskaffelses kost | Balanseført verdi |
|-------------------|-----------|-------------------|-------------------|
| DS/FKV/TS | | | |
| Tverråsveien 7 AS | 50,0% | 240 000 | 240 000 |
| Sum | | 240 000 | 240 000 |



Note 4 Egenkapital

| | Aksjekapital | Overkurs- fond | Annen innskutt egenkapital | Udekket tap | Sum egenkapital |
|-----------------------|---------------|-------------------|-------------------------------|---------------|--------------------|
| Pr. 31.12.2018 | 36 000 | 216 000 | 0 | 0 | 252 000 |
| Endringer ført mot EK | | | | | 0 |
| Pr 01.01.2019 | 36 000 | 216 000 | 0 | 0 | 252 000 |
| | | | | | |
| Pr. 01.01.2019 | 36 000 | 216 000 | -9 320 | 0 | 242 680 |
| Utbytte | | | | | |
| Årets resultat | | | | 10 | 10 |
| Pr 31.12.2019 | 36 000 | 216 000 | -9 320 | -1 589 | 241 091 |

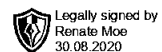
Note 5 Skatt

| Årets skattekostnad | 2019 | 2018 |
|--|-------------|----------------|
| Resultatført skatt på ordinært resultat: | | |
| Betalbar skatt | 0 | 0 |
| Endring i utsatt skattefordel | 0 | 0 |
| Skattekostnad ordinært resultat | 0 | 0 |
| | | |
| Skattepliktig inntekt: | | |
| Ordinært resultat før skatt | 10 | -1 599 |
| Permanente forskjeller | 0 | -9 320 |
| Endring i midlertidige forskjeller | 0 | 0 |
| Anvendelse av fremførbart underskudd | -10 | 0 |
| Skattepliktig inntekt | 0 | -10 919 |
| | | |
| Betalbar skatt i balansen: | | |
| Betalbar skatt på årets resultat | 0 | 0 |
| Sum betalbar skatt i balansen | 0 | 0 |

Skatteeffekten av midlertidige forskjeller og underskudd til fremføring som har gitt opphav til utsatt skatt og utsatte skattefordeler, spesifisert på typer av midlertidige forskjeller:

| | 2019 | 2018 | Endring |
|---|-------------|-------------|----------------|
| Akkumulert fremførbart underskudd | -10 909 | -10 919 | -10 |
| Inngår ikke i beregningen av utsatt skatt | 10 909 | 10 919 | 10 |
| Grunnlag for utsatt skattefordel | 0 | 0 | 0 |
| | | | |
| Utsatt skattefordel (22 %) | 0 | 0 | 0 |

I henhold til God regnskapsskikk for små foretak balanseføres ikke utsatt skattefordel.



Note 6 Datterselskap, TS og FKV

| | Kontor- kommune | Eier- andel | Andel egenkapital | Andel resultat |
|-------------------|--------------------|----------------|----------------------|-------------------|
| DS/FKV/TS | | | | |
| Tverråsveien 7 AS | Rana | 50,0% | 261 247 | 29 667 |
| Sum | | | 261 247 | 29 667 |