



## ÅRSREGNSKAPET FOR REGNSKAPSÅRET 2018 - GENERELL INFORMASJON

### Enheten

Organisasjonsnummer: 995 855 925  
Organisasjonsform: Aksjeselskap  
Foretaksnavn: SEPTEMBER BUSINESS INTELLIGENCE AS  
Forretningsadresse: Tordenskiolds gate 8  
0160 OSLO

### Regnskapsår

Årsregnskapets periode: 01.01.2018 - 31.12.2018

### Konsern

Morselskap i konsern: Nei

### Regnskapsregler

Regler for små foretak benyttet: Ja  
Benyttet ved utarbeidelsen av årsregnskapet til selskapet: Regnskapslovens alminnelige regler

### Årsregnskapet fastsatt av kompetent organ

Bekreftet av representant for selskapet: Øyvind Stige  
Dato for fastsettelse av årsregnskapet: 06.03.2019

### Grunnlag for avgivelse

År 2018: Årsregnskapet er elektronisk innlevert  
År 2017: Tall er hentet fra elektronisk innlevert årsregnskap fra 2018

*Det er ikke krav til at årsregnskapet m.v. som sendes til Regnskapsregisteret er undertegnet. Kontrollen på at dette er utført ligger hos revisor/enhetens øverste organ. Sikkerheten ivaretas ved at innsender har rolle/rettighet for innsending av årsregnskapet via Altinn, og ved at det bekreftes at årsregnskapet er fastsatt av kompetent organ.*

Brønnøysundregistrene, 05.11.2020



## Resultatregnskap

| Beløp i: NOK  | Note | 2018              | 2017              |
|---|------|-------------------|-------------------|
| <b>RESULTATREGNSKAP</b>                                       |      |                   |                   |
| <b>Inntekter</b>  |      |                   |                   |
| Salgsinntekt  |      | 20 551 308        | 19 149 398        |
| <b>Sum inntekter</b>  |      | <b>20 551 308</b> | <b>19 149 398</b> |
| <b>Kostnader</b>  |      |                   |                   |
| Varekostnad   |      | 383 919           | 459 423           |
| Lønnskostnad  | 1,2  | 14 191 366        | 11 930 119        |
| Avskrivning på varige driftsmidler                            | 3    | 1 447 400         | 2 204 364         |
| Nedskrivning av varige driftsmidler og immaterielle eiendeler | 3    | 5 890 627         |                   |
| Annen driftskostnad   | 1    | 3 141 080         | 2 642 819         |
| <b>Sum kostnader</b>  |      | <b>25 054 392</b> | <b>17 236 725</b> |
| <b>Driftsresultat</b>   |      | <b>-4 503 084</b> | <b>1 912 673</b>  |
| <b>Finansinntekter og finanskostnader</b>                     |      |                   |                   |
| Annen renteinntekt  |      | 3 251             | 3 649             |
| <b>Sum finansinntekter</b>                                    |      | <b>3 251</b>      | <b>3 649</b>      |
| Annen finanskostnad   | 4    |                   | 205 797           |
| <b>Sum finanskostnader</b>                                    |      |                   | <b>205 797</b>    |
| <b>Netto finans</b>   |      | <b>3 251</b>      | <b>-202 148</b>   |
| <b>Ordinært resultat før skattekostnad</b>                    |      | <b>-4 499 833</b> | <b>1 710 525</b>  |
| Skattekostnad på ordinært resultat                            | 5    | -1 137 687        | 293 926           |
| <b>Ordinært resultat etter skattekostnad</b>                  |      | <b>-3 362 146</b> | <b>1 416 599</b>  |
| <b>Årsresultat</b>  |      | <b>-3 362 146</b> | <b>1 416 599</b>  |
| <b>Årsresultat etter minoritetsinteresser</b>                 |      | <b>-3 362 146</b> | <b>1 416 599</b>  |
| <b>Overføringer og disponeringer</b>                          |      |                   |                   |
| Overføringer annen egenkapital                                | 6    | -3 362 146        | 1 416 599         |
| <b>Sum overføringer og disponeringer</b>                      |      | <b>-3 362 146</b> | <b>1 416 599</b>  |



## Balanse

| Beløp i: NOK                                   | Note | 2018             | 2017              |
|--|------|------------------|-------------------|
| <b>BALANSE - EIENDELER</b>                     |      |                  |                   |
| <b>Anleggsmidler</b>                           |      |                  |                   |
| <b>Immaterielle eiendeler</b>                  |      |                  |                   |
| Forskning og utvikling                         | 2,3  |                  | 5 539 997         |
| Utsatt skattefordel                            | 5    | 1 365 678        | 227 991           |
| <b>Sum immaterielle eiendeler</b>              |      | <b>1 365 678</b> | <b>5 767 988</b>  |
| <b>Varige driftsmidler</b>                     |      |                  |                   |
| Driftsløsøre, inventar, verktøy, kontorm.      | 3    | 59 600           | 107 000           |
| <b>Sum varige driftsmidler</b>                 |      | <b>59 600</b>    | <b>107 000</b>    |
| <b>Sum anleggsmidler</b>                       |      | <b>1 425 278</b> | <b>5 874 988</b>  |
| <b>Omløpsmidler</b>                            |      |                  |                   |
| <b>Varer</b>                                   |      |                  |                   |
| <b>Fordringer</b>                              |      |                  |                   |
| Kundefordringer                                |      | 2 573 521        | 2 720 020         |
| Andre fordringer                               | 2,5  | 900 796          | 451 688           |
| <b>Sum fordringer</b>                          |      | <b>3 474 316</b> | <b>3 171 708</b>  |
| <b>Bankinnskudd, kontanter og lignende</b>     |      |                  |                   |
| Bankinnskudd, kontanter o.l.                   | 7    | 2 235 069        | 1 896 124         |
| <b>Sum bankinnskudd, kontanter og lignende</b> |      | <b>2 235 069</b> | <b>1 896 124</b>  |
| <b>Sum omløpsmidler</b>                        |      | <b>5 709 386</b> | <b>5 067 832</b>  |
| <b>SUM EIENDELER</b>                           |      | <b>7 134 664</b> | <b>10 942 820</b> |
| <b>BALANSE - EGENKAPITAL OG GJELD</b>          |      |                  |                   |
| <b>Egenkapital</b>                             |      |                  |                   |
| <b>Innskutt egenkapital</b>                    |      |                  |                   |
| Selskapskapital                                | 6,8  | 909 960          | 909 960           |
| Overkurs                                       | 6    | 1 270 950        | 1 270 950         |



## Balanse

| <b>Beløp i: NOK</b>             | <b>Note</b> | <b>2018</b>      | <b>2017</b>       |
|---------------------------------|-------------|------------------|-------------------|
| <b>Sum innskutt egenkapital</b> |             | <b>2 180 910</b> | <b>2 180 910</b>  |
| <b>Opptjent egenkapital</b>     |             |                  |                   |
| Annen egenkapital               | 6           | 1 102 113        | 5 374 219         |
| <b>Sum opptjent egenkapital</b> |             | <b>1 102 113</b> | <b>5 374 219</b>  |
| <b>Sum egenkapital</b>          |             | <b>3 283 023</b> | <b>7 555 129</b>  |
| <b>Sum langsiktig gjeld</b>     |             | <b>0</b>         | <b>0</b>          |
| <b>Kortsiktig gjeld</b>         |             |                  |                   |
| Leverandørgjeld                 |             | 281 476          | 185 416           |
| Skyldig offentlige avgifter     |             | 1 961 979        | 1 618 975         |
| Annen kortsiktig gjeld          |             | 1 608 186        | 1 583 300         |
| <b>Sum kortsiktig gjeld</b>     |             | <b>3 851 641</b> | <b>3 387 691</b>  |
| <b>Sum gjeld</b>                |             | <b>3 851 641</b> | <b>3 387 691</b>  |
| <b>SUM EGENKAPITAL OG GJELD</b> |             | <b>7 134 664</b> | <b>10 942 820</b> |



**Årsregnskap 2018  
for  
September Business Intelligence AS**

Foretaksnr. 995855925



September Business Intelligence AS

## Resultatregnskap

|   | Note | 2018               | 2017              |
|---|------|--------------------|-------------------|
| <b>DRIFTSINNTEKTER OG DRIFTSKOSTNADER</b> |      |                    |                   |
| <b>Driftsinntekter</b>                    |      |                    |                   |
| Salgsinntekt                              |      | 20 551 308         | 19 149 398        |
| <b>Sum driftsinntekter</b>                |      | <b>20 551 308</b>  | <b>19 149 398</b> |
| <b>Driftskostnader</b>                    |      |                    |                   |
| Varekostnad                               |      | 383 919            | 459 423           |
| Lønnskostnad                              | 1,2  | 14 191 366         | 11 930 119        |
| Avskrivning på varige driftsmidler        | 3    | 1 447 400          | 2 204 364         |
| Nedskrivning på varige driftsmidler       | 3    | 5 890 627          | 0                 |
| Annen driftskostnad                       | 1    | 3 141 080          | 2 642 819         |
| <b>Sum driftskostnader</b>                |      | <b>25 054 392</b>  | <b>17 236 725</b> |
| <b>DRIFTSRESULTAT</b>                     |      | <b>(4 503 084)</b> | <b>1 912 673</b>  |
| <b>FINANSINNTEKTER OG FINANSKOSTNADER</b> |      |                    |                   |
| <b>Finansinntekter</b>                    |      |                    |                   |
| Annen renteinntekt                        |      | 3 251              | 3 649             |
| <b>Sum finansinntekter</b>                |      | <b>3 251</b>       | <b>3 649</b>      |
| <b>Finanskostnader</b>                    |      |                    |                   |
| Annen finanskostnad                       | 4    | 0                  | 205 797           |
| <b>Sum finanskostnader</b>                |      | <b>0</b>           | <b>205 797</b>    |
| <b>NETTO FINANSPOSTER</b>                 |      | <b>3 251</b>       | <b>(202 148)</b>  |
| <b>ORDINÆRT RES. FØR SKATTEKOSTNAD</b>    |      | <b>(4 499 833)</b> | <b>1 710 525</b>  |
| Skattekostnad på ordinært resultat        | 5    | (1 137 687)        | 293 926           |
| <b>ORDINÆRT RESULTAT</b>                  |      | <b>(3 362 146)</b> | <b>1 416 599</b>  |
| <b>ÅRSRESULTAT</b>                        |      | <b>(3 362 146)</b> | <b>1 416 599</b>  |
| <b>OVERF. OG DISPONERINGER</b>            |      |                    |                   |
| Overføringer annen egenkapital            | 6    | (3 362 146)        | 1 416 599         |
| <b>SUM OVERFØRINGER OG DISPONERINGER</b>  |      | <b>(3 362 146)</b> | <b>1 416 599</b>  |




September Business Intelligence AS


**Balanse pr. 31.12.2018**

|   | Note | 31.12.2018       | 31.12.2017        |
|---|------|------------------|-------------------|
| <b>EIENDELER</b>                          |      |                  |                   |
| <b>ANLEGGSMIDLER</b>                      |      |                  |                   |
| Forskning og utvikling                    | 2,3  | 0                | 5 539 997         |
| Utsatt skattefordel                       | 5    | 1 365 678        | 227 991           |
| <b>Sum immaterielle eiendeler</b>         |      | <b>1 365 678</b> | <b>5 767 988</b>  |
| <b>Varige driftsmidler</b>                |      |                  |                   |
| Driftsløsøre, inventar, verktøy, kontorm. | 3    | 59 600           | 107 000           |
| <b>Sum varige driftsmidler</b>            |      | <b>59 600</b>    | <b>107 000</b>    |
| <b>SUM ANLEGGSMIDLER</b>                  |      | <b>1 425 278</b> | <b>5 874 988</b>  |
| <b>OMLØPSMIDLER</b>                       |      |                  |                   |
| Kundefordringer                           |      | 2 573 521        | 2 720 021         |
| Andre fordringer                          | 2,5  | 900 796          | 451 688           |
| Bankinnskudd, kontanter o.l.              | 7    | 2 235 069        | 1 896 124         |
| <b>SUM OMLØPSMIDLER</b>                   |      | <b>5 709 386</b> | <b>5 067 832</b>  |
| <b>SUM EIENDELER</b>                      |      | <b>7 134 664</b> | <b>10 942 820</b> |
| <b>EGENKAPITAL OG GJELD</b>               |      |                  |                   |
| <b>EGENKAPITAL</b>                        |      |                  |                   |
| <b>Innskutt egenkapital</b>               |      |                  |                   |
| Selskapskapital                           | 6,8  | 909 960          | 909 960           |
| Overkurs                                  | 6    | 1 270 950        | 1 270 950         |
| <b>Sum innskutt egenkapital</b>           |      | <b>2 180 910</b> | <b>2 180 910</b>  |
| <b>Opptjent egenkapital</b>               |      |                  |                   |
| Annen egenkapital                         | 6    | 1 102 113        | 5 374 219         |
| <b>Sum opptjent egenkapital</b>           |      | <b>1 102 113</b> | <b>5 374 219</b>  |
| <b>SUM EGENKAPITAL</b>                    |      | <b>3 283 023</b> | <b>7 555 129</b>  |
| <b>GJELD</b>                              |      |                  |                   |
| <b>KORTSIKTIG GJELD</b>                   |      |                  |                   |
| Leverandørgjeld                           |      | 281 476          | 185 416           |
| Skyldig offentlige avgifter               |      | 1 961 979        | 1 618 975         |
| Annen kortsiktig gjeld                    |      | 1 608 186        | 1 583 300         |
| <b>SUM KORTSIKTIG GJELD</b>               |      | <b>3 851 641</b> | <b>3 387 691</b>  |
| <b>SUM EGENKAPITAL OG GJELD</b>           |      | <b>7 134 664</b> | <b>10 942 820</b> |

Lysaker, 15/1-2019

  
Øyvind Stige  
Daglig leder

  
Sven Ivar Mørch  
Styrets leder

  
Per Magnus Olsson  
Styremedlem



September Business Intelligence AS

## Noter 2018

### Regnskapsprinsipper:

Årsregnskapet er satt opp i samsvar med regnskapsloven og god regnskapsskikk. Selskapet har videre fulgt relevante bestemmelser i Norsk Regnskaps Standard utarbeidet av Norsk Regnskaps Stiftelse.

De regnskapsprinsipper som er gjengitt i regnskapslovens kap. 4 om grunnleggende prinsipper og god regnskapsskikk og kap. 5 om vurderingsregler er ikke gjengitt i denne innledende noten om regnskapsprinsipper dersom det ikke foreligger forhold ved regnskapsposten eller prinsippene og vurderingsreglene som fordrer en presisering (valgadgang mv).

Unntaksreglene i regnskapsloven for små foretak er anvendt der annet ikke er angitt spesielt.

### Presiseringer mht regnskapsprinsipper:

#### Inntektsføring

Inntektsføring ved salg av varer skjer på leveringstidspunktet. Tjenester inntektsføres i takt med utførelsen. Andelen av salgsinntekter som knytter seg til fremtidige serviceytelser, balanseføres som uopptjent inntekt ved salget og inntektsføres deretter i takt med levering av ytelsene.

#### Anleggsmidler

Lineære avskrivninger over driftsmidlenes forventede økonomiske levetid er lagt til grunn ved beregning av avskrivningsbeløp.

#### Fordringer

Kundefordringer føres opp i balansen til pålydende etter fradrag for avsetning til påregnelig tap. Avsetning til påregnelig tap gjøres på grunnlag av en individuell vurdering av de enkelte fordringene. I tillegg gjøres det for øvrige kundefordringer en uspesifisert avsetning for å dekke antatt tap.

Andre fordringer er også gjenstand for en tilsvarende vurdering.

#### Forskning/ utvikling

Forskning og utvikling kostnadsføres etter reglene i Regnskapsloven § 5-6

#### Skatt

Skattekostnaden i resultatregnskapet omfatter periodens betalbare skatt som blir utlignet og forfaller til betaling i neste regnskapsår, i tillegg til endring i utsatt skatt. Utsatt skatt er beregnet med skattesatsen ved utgangen av regnskapsåret (22 %) på grunnlag av skattereduserende og skatteøkende midlertidige forskjeller som eksisterer mellom regnskapsmessige og skattemessige verdier. I beregningen er det også medtatt ligningsmessig framførbart underskudd ved regnskapsårets utgang. Skatteøkende og skattereduserende midlertidige forskjeller som reverserer eller kan reversere i samme periode er utlignet og nettoført.

#### Pensjonsforpliktelser

Selskapet har pensjonsavtale gjennom en forsikringsavtale. Pensjonsforpliktelser og pensjonsmidlene er ikke oppført i regnskapet. Årets netto betalte premie er bokført i resultatregnskapet.



September Business Intelligence AS

## Noter 2018

### Note 1 - Lønnskostnad

|                              | I år              | I fjor            |
|------------------------------|-------------------|-------------------|
| Lønn                         | 10 134 882        | 8 082 374         |
| Arbeidsgiveravgift           | 2 000 636         | 1 894 298         |
| Pensjonskostnader            | 1 510 329         | 1 516 633         |
| Andre lønnsrelaterte ytelser | 545 519           | 436 813           |
| <b>Totalt</b>                | <b>14 191 366</b> | <b>11 930 119</b> |

#### Lønn og andre godtgjørelser

|                  |           |
|------------------|-----------|
| Daglig leder     | 1 254 874 |
| Styremedlemmer   | 0         |
| Revisjonshonorar | 46 000    |

Honorar til revisor består av:

|                                   |               |
|-----------------------------------|---------------|
| Revisjon                          | 26 725        |
| Andre tjenester                   | 19 275        |
| <b>Samlet honorar til revisor</b> | <b>46 000</b> |

Selskapet har 16 årsverk pr 31.12.18

Foretaket er pliktig til å ha tjenstepensjonsordning for selskapets ansatte jfr. lov om obligatorisk tjenstepensjon. Foretaket har etablert en tjenstepensjonsordning som tilfredsstiller kravene i loven.

Pensjonsordningen er en tilskuddsbasert ordning. Premieinnbetalingene til denne ordningen kostnadsføres løpende. Det blir derfor ingen balanseføring for denne pensjonsordningen.

### Note 2 - Skattefunn

Selskapet har fått godkjent Skattefunn for perioden 2017 til og med 2019 .

Skattefradraget for 2018 er på kr 715 626,-

Selskapet har ikke betalbar skatt i 2018, så hele beløpet er ført opp som kortsiktig fordring

Beløpet er ført som reduksjon i lønnskostnader.



September Business Intelligence AS

## Noter 2018

### Note 3 - Avskrivning på varige driftsmidler

|                              | Utvikling egen programvare | Inventar, kontormask | Sum        |
|------------------------------|----------------------------|----------------------|------------|
| Anskaffelseskost pr. 1/1     | 15 342 291                 | 223 230              | 15 565 521 |
| + Tilgang                    | 1 001 710                  | 0                    | 1 001 710  |
| - Avgang                     | 0                          | 0                    | 0          |
| Anskaffelseskost pr. 31/12   | 16 344 001                 | 223 230              | 16 567 231 |
| Akk. av/nedskr. pr 1/1       | 9 053 374                  | 116 230              | 9 169 604  |
| + Ordinære avskrivninger     | 1 400 000                  | 47 400               | 1 447 400  |
| - Tilbakeførte avskrivninger | 5 890 627                  | 0                    | 5 890 627  |
| Akk. av/nedskr. pr. 31/12    | 16 344 001                 | 163 630              | 16 507 631 |
| Balanseført verdi pr 31/12   | 0                          | 59 600               | 59 600     |
| Prosentstakt for ord.avskr   | 25-33                      | 33-50                |            |

Det er i 2018 besluttet å endre prinsipp for aktivering av egen programvare. Etter en vurdering av markedet har styret funnet det riktig å nedskrivning av verdiene. Det vises til unntaksregler for små foretak vedrørende aktivering av investeringer i utvikling.

### Note 4 - Investeringer i aksjer og andeler

Selskapet hadde 15 831 aksjer i selskapet Profitbase AS. Disse er i 2017 solgt med et tap på kr 205 797

### Note 5 - Skattekostnad på ordinært resultat

#### Utsatt skatt/utsatt skattefordel

|   | 2018             | 2017           |
|---|------------------|----------------|
| + Driftsmidler inkl. goodwill             | -4 583 271       | -971 266       |
| + Utestående fordringer                   | -20 000          | -20 000        |
| - Skattem. fremf. underskudd som utlignes | 1 604 359        | 0              |
| = <b>Grunnlag utsatt skattefordel</b>     | <b>6 207 630</b> | <b>991 266</b> |
| <b>Utsatt skattefordel</b>                | <b>1 365 678</b> | <b>227 991</b> |

#### Spesifikasjon av årets skattegrunnlag:

|                                      |                   |
|--------------------------------------|-------------------|
| Resultat før skattekostnader         | -4 499 833        |
| + Permanente og andre forskjeller    | -716 531          |
| + Endring i midlertidige forskjeller | -954 995          |
| = <b>Inntekt</b>                     | <b>-6 171 359</b> |



September Business Intelligence AS

## Noter 2018

### Spesifikasjon av årets skattekostnad:

|  |                  |
|--|------------------|
| Beregnet skatt av årets resultat                 | 0                |
| = <b>Sum betalbar skatt</b>                      | <b>0</b>         |
| +/- Endring i utsatt skatt / utsatt skattefordel | 1 137 688        |
| = <b>Ordinær skattekostnad</b>                   | <b>1 137 688</b> |
| Skattesats i inntektsåret                        | 23               |

### Betalbar skatt i balansen består av

|                                    |          |
|------------------------------------|----------|
| Sum betalbar skatt                 | 0        |
| = <b>Betalbar skatt i balansen</b> | <b>0</b> |

### Note 6 - Egenkapital

|                   | Aksjekapital | Overkurs  | Annen EK    | Sum        |
|-------------------|--------------|-----------|-------------|------------|
| Egenkapital 01.01 | 909 960      | 1 270 950 | 5 374 219   | 7 555 129  |
| Tilleggsutbytte   |              |           | -909 960    | -909 960   |
| Årets resultat    |              |           | - 3 362 145 | -3 362 145 |
| Egenkapital 31.12 | 909 960      | 1 270 950 | 1 102 114   | 3 283 024  |

### Note 7 - Bankinnskudd, kontanter o.l.

Skattetrekkinnskudd utgjør pr 31.12. i år kr 727 161 og utgjorde pr 31.12. i fjor kr 546 460.

### Note 8 - Selskapskapital

Selskapet har 181 992 aksjer pålydende kr 5 pr. aksje, samlet aksjekapital utgjør kr 909 960.

Selskapet har 1 aksjonær som eier 100 % av aksjene:

|           | Foretaksnr | Antall  | Eierandel |
|-----------|------------|---------|-----------|
| Acando AS | 979191138  | 181 992 | 100%      |



BDO AS  
Munkedamsveien 45  
Postboks 1704 Vika  
0121 Oslo

## Uavhengig revisors beretning

Til generalforsamlingen i September Business Intelligence AS

Uttalelse om revisjonen av årsregnskapet

### Konklusjon

---

Vi har revidert September Business Intelligence AS' årsregnskap.

Årsregnskapet består av:

- Balanse per 31. desember 2018
- Resultatregnskap for 2018
- Noter til årsregnskapet, herunder et sammendrag av viktige regnskapsprinsipper.

Etter vår mening:

Er årsregnskapet avgitt i samsvar med lov og forskrifter og gir et rettvise bilde av selskapets finansielle stilling per 31. desember 2018, og av dets resultater for regnskapsåret avsluttet per denne datoen i samsvar med regnskapslovens regler og god regnskapsskikk i Norge.

### Grunnlag for konklusjonen

---

Vi har gjennomført revisjonen i samsvar med lov, forskrift og god revisjonsskikk i Norge, herunder de internasjonale revisjonsstandardene International Standards on Auditing (ISA-ene). Våre oppgaver og plikter i henhold til disse standardene er beskrevet i Revisors oppgaver og plikter ved revisjon av årsregnskapet. Vi er uavhengige av selskapet slik det kreves i lov og forskrift, og har overholdt våre øvrige etiske forpliktelser i samsvar med disse kravene. Etter vår oppfatning er innhentet revisjonsbevis tilstrekkelig og hensiktsmessig som grunnlag for vår konklusjon.

### Styret og daglig leders ansvar for årsregnskapet

---

Styret og daglig leder (ledelsen) er ansvarlig for å utarbeide årsregnskapet i samsvar med lov og forskrifter, herunder for at det gir et rettvise bilde i samsvar med regnskapslovens regler og god regnskapsskikk i Norge. Ledelsen er også ansvarlig for slik internkontroll som den finner nødvendig for å kunne utarbeide et årsregnskap som ikke inneholder vesentlig feilinformasjon, verken som følge av misligheter eller utilsiktede feil.

Ved utarbeidelsen av årsregnskapet må ledelsen ta standpunkt til selskapets evne til fortsatt drift og opplyse om forhold av betydning for fortsatt drift. Forutsetningen om fortsatt drift skal legges til grunn for årsregnskapet så lenge det ikke er sannsynlig at virksomheten vil bli avvirket.

### Revisors oppgaver og plikter ved revisjonen av årsregnskapet

---

Vårt mål er å oppnå betryggende sikkerhet for at årsregnskapet som helhet ikke inneholder vesentlig feilinformasjon, verken som følge av misligheter eller utilsiktede feil, og å avgi en revisjonsberetning som inneholder vår konklusjon. Betryggende sikkerhet er en høy grad av sikkerhet, men ingen garanti for at en revisjon utført i samsvar med lov, forskrift og god revisjonsskikk i Norge, herunder ISA-ene, alltid vil avdekke vesentlig feilinformasjon som eksisterer. Feilinformasjon kan oppstå som følge av misligheter eller utilsiktede feil. Feilinformasjon blir vurdert som vesentlig dersom den enkeltvis eller samlet med rimelighet kan forventes å påvirke økonomiske beslutninger som brukerne foretar basert på årsregnskapet.



For videre beskrivelse av revisors oppgaver og plikter vises det til:  
<https://revisorforeningen.no/revisjonsberetninger>


#### Uttalelse om øvrige lovmessige krav

##### Konklusjon om registrering og dokumentasjon

---

Basert på vår revisjon av årsregnskapet som beskrevet ovenfor, og kontrollhandlinger vi har funnet nødvendig i henhold til internasjonal standard for attestasjonsoppdrag (ISAE) 3000 «Attestasjonsoppdrag som ikke er revisjon eller forenklet revisorkontroll av historisk finansiell informasjon», mener vi at ledelsen har oppfylt sin plikt til å sørge for ordentlig og oversiktlig registrering og dokumentasjon av selskapets regnskapsopplysninger i samsvar med lov og god bokføringsskikk i Norge.

Oslø, 27. februar 2019  
BDO AS

  
Øyvind Hjemgård  
statsautorisert revisor