



## ÅRSREGNSKAPET FOR REGNSKAPSÅRET 2023 - GENERELL INFORMASJON

### Enheten

Organisasjonsnummer: 983 604 269  
Organisasjonsform: Aksjeselskap  
Foretaksnavn: RADIN INVEST AS  
Forretningsadresse: Aunevegen 12  
7021 TRONDHEIM

### Regnskapsår

Årsregnskapets periode: 01.01.2023 - 31.12.2023

### Konsern

Morselskap i konsern: Nei

### Regnskapsregler

Regler for små foretak benyttet: Ja  
Benyttet ved utarbeidelsen av årsregnskapet til selskapet: Regnskapslovens alminnelige regler

### Årsregnskapet fastsatt av kompetent organ

Bekreftet av representant for selskapet: Svein Sivertsen  
Dato for fastsettelse av årsregnskapet: 04.06.2024

### Grunnlag for avgivelse

År 2023: Årsregnskapet er elektronisk innlevert  
År 2022: Tall er hentet fra elektronisk innlevert årsregnskap fra 2023

*Det er ikke krav til at årsregnskapet m.v. som sendes til Regnskapsregisteret er undertegnet. Kontrollen på at dette er utført ligger hos revisor/enhetens øverste organ. Sikkerheten ivaretas ved at innsender har rolle/rettighet for innsending av årsregnskapet via Altinn, og ved at det bekreftes at årsregnskapet er fastsatt av kompetent organ.*

Brønnøysundregistrene, 24.06.2025



## Resultatregnskap

Beløp i: NOK	Note	2023	2022
<b>RESULTATREGNSKAP</b>			
<b>Inntekter</b>			
Salgsinntekt		178 000	99 000
Annen driftsinntekt		4 013 677	509
<b>Sum inntekter</b>		<b>4 191 677</b>	<b>99 509</b>
<b>Kostnader</b>			
Lønnskostnad	1, 2	100 985	28 088
Annen driftskostnad	3	592 728	563 381
<b>Sum kostnader</b>		<b>693 713</b>	<b>591 469</b>
<b>Driftsresultat</b>		<b>3 497 964</b>	<b>-491 960</b>
<b>Finansinntekter og finanskostnader</b>			
Annen renteinntekt		103 701	92 882
Annen finansinntekt	4, 5, 6	3 461 146	7 410 707
Verdiøkning av finansielle instrumenter vurdert til virkelig verdi		1 262 324	575 646
<b>Sum finansinntekter</b>		<b>4 827 172</b>	<b>8 079 235</b>
Nedskrivning av finansielle eiendeler		0	890 603
Annen rentekostnad		33 349	74 539
Annen finanskostnad		890 723	544 192
<b>Sum finanskostnader</b>		<b>924 072</b>	<b>1 509 333</b>
<b>Netto finans</b>		<b>3 903 099</b>	<b>6 569 902</b>
<b>Resultat før skattekostnad</b>		<b>7 401 064</b>	<b>6 077 942</b>
Skattekostnad	7, 8	883 353	-96 751
<b>Årsresultat</b>		<b>6 517 711</b>	<b>6 174 693</b>
<b>Overføringer og disponeringer</b>			
Ordinært utbytte		900 000	0
Annen egenkapital		5 617 711	6 174 693
<b>Sum overføringer og disponeringer</b>		<b>6 517 711</b>	<b>6 174 693</b>



## Balanse

Beløp i: NOK	Note	2023	2022
<b>BALANSE - EIENDELER</b>			
<b>Anleggsmidler</b>			
<b>Immaterielle eiendeler</b>			
Utsatt skattefordel	7, 8	0	153 122
<b>Sum immaterielle eiendeler</b>		<b>0</b>	<b>153 122</b>
<b>Varige driftsmidler</b>			
Tomter, bygninger og annen fast eiendom	9	0	1 590 000
<b>Sum varige driftsmidler</b>		<b>0</b>	<b>1 590 000</b>
<b>Finansielle anleggsmidler</b>			
Investeringer i aksjer og andeler	6	39 569 506	33 277 601
<b>Sum finansielle anleggsmidler</b>		<b>39 569 506</b>	<b>33 277 601</b>
<b>Sum anleggsmidler</b>		<b>39 569 506</b>	<b>35 020 723</b>
<b>Omløpsmidler</b>			
<b>Varer</b>			
<b>Fordringer</b>			
Andre kortsiktige fordringer	10	1 152 929	1 922 374
<b>Sum fordringer</b>		<b>1 152 929</b>	<b>1 922 374</b>
<b>Investeringer</b>			
Markedsbaserte aksjer	5	12 688 660	11 554 043
Markedsbaserte obligasjoner	5	4 942 942	4 900 683
<b>Sum investeringer</b>		<b>17 631 601</b>	<b>16 454 726</b>
<b>Bankinnskudd, kontanter og lignende</b>			
Bankinnskudd, kontanter og lignende	11	2 751 380	107 826
<b>Sum bankinnskudd, kontanter og lignende</b>		<b>2 751 380</b>	<b>107 826</b>
<b>Sum omløpsmidler</b>		<b>21 535 910</b>	<b>18 484 926</b>
<b>SUM EIENDELER</b>		<b>61 105 416</b>	<b>53 505 649</b>



### Balanse

Beløp i: NOK	Note	2023	2022
<b>BALANSE - EGENKAPITAL OG GJELD</b>			
<b>Egenkapital</b>			
<b>Innskutt egenkapital</b>			
Aksjekapital	12	150 000	150 000
Overkurs	12	19 591 600	19 591 600
<b>Sum innskutt egenkapital</b>		<b>19 741 600</b>	<b>19 741 600</b>
<b>Opptjent egenkapital</b>			
Annen egenkapital	12	39 307 751	33 690 041
<b>Sum opptjent egenkapital</b>		<b>39 307 751</b>	<b>33 690 041</b>
<b>Sum egenkapital</b>		<b>59 049 351</b>	<b>53 431 641</b>
<b>Gjeld</b>			
<b>Langsiktig gjeld</b>			
Utsatt skatt	7, 8	730 231	0
<b>Sum avsetninger for forpliktelser</b>		<b>730 231</b>	<b>0</b>
<b>Annen langsiktig gjeld</b>			
<b>Sum annen langsiktig gjeld</b>		<b>0</b>	<b>0</b>
<b>Sum langsiktig gjeld</b>		<b>730 231</b>	<b>0</b>
<b>Kortsiktig gjeld</b>			
Leverandørgjeld		20 053	24 252
Skyldige offentlige avgifter	11	67 985	48 236
Utbytte		900 000	0
Annen kortsiktig gjeld		337 796	1 520
<b>Sum kortsiktig gjeld</b>		<b>1 325 833</b>	<b>74 008</b>
<b>Sum gjeld</b>		<b>2 056 064</b>	<b>74 008</b>
<b>SUM EGENKAPITAL OG GJELD</b>		<b>61 105 416</b>	<b>53 505 649</b>



## Brønnøysundregistrene

### ÅRSREGNSKAP FOR REGNSKAPSÅRET 2023 - GENERELL INFORMASJON

Journalnummer: 2024 505603

#### Enheten

Organisasjonsnummer: 983 604 269  
Organisasjonsform: Aksjeselskap  
Foretaksnavn: RADIN INVEST AS  
Forretningsadresse: Aunevegen 12  
7021 TRONDHEIM

#### Regnskapsår

Årsregnskapets periode: 01.01.2023 - 31.12.2023

#### Konsern

Morselskap i konsern: Nei

#### Regnskapsregler

Regler for små foretak benyttet: Ja  
Benyttet ved utarbeidelsen av  
årsregnskapet til selskapet: Regnskapslovens alminnelige regler

#### Årsregnskapet fastsatt av kompetent organ

Bekreftet av representant for selskapet: Svein Sivertsen  
Dato for fastsettelse av årsregnskapet: 04.06.2024

#### Revisjon

Årsregnskapet er utarbeidet av ekstern  
autorisert regnskapsfører: Ja  
Ekstern autorisert regnskapsfører har i  
løpet av regnskapsåret bistått ved den  
løpende regnskapsføringen eller utført  
andre tjenester for selskapet enn å  
utarbeide årsregnskapet: Ja

#### Grunnlag for avgivelse

År 2023: Årsregnskap er elektronisk innlevert.  
År 2022: Tall er hentet fra elektronisk innlevert årsregnskap fra 2023.

*Det er ikke krav til at årsregnskapet m.v. som sendes til Regnskapsregisteret er undertegnet. Kontrollen på at dette er utført ligger hos revisor/enhetens øverste organ. Sikkerheten ivaretas ved at innsender har rolle/rettighet for innsending av årsregnskapet via Altinn, og ved at det bekreftes at årsregnskapet er fastsatt av kompetent organ.*

Brønnøysundregistrene, 22.06.2024

---

Brønnøysundregistrene  
Postadresse: Postboks 900, 8910 Brønnøysund  
Telefon: 75 00 75 00  
E-post: firmapost@brreg.no Internett: www.brreg.no  
Organisasjonsnummer: 974 760 673



Organisasjonsnr: 983 604 269  
RADIN INVEST AS

## RESULTATREGNSKAP

Beløp i: NOK	Note	2023	2022
<b>RESULTATREGNSKAP</b>			
<b>Inntekter</b>			
Salgsinntekt		178 000	99 000
Annen driftsinntekt		4 013 677	509
<b>Sum inntekter</b>		<b>4 191 677</b>	<b>99 509</b>
<b>Kostnader</b>			
Lønnskostnad	1, 2	100 985	28 088
Annen driftskostnad	3	592 728	563 381
<b>Sum kostnader</b>		<b>693 713</b>	<b>591 469</b>
<b>Driftsresultat</b>		<b>3 497 964</b>	<b>-491 960</b>
<b>Finansinntekter og finanskostnader</b>			
Annen renteinntekt		103 701	92 882
Annen finansinntekt	4, 5, 6	3 461 146	7 410 707
Verdiøkning av finansielle instrumenter vurdert til virkelig verdi		1 262 324	575 646
<b>Sum finansinntekter</b>		<b>4 827 172</b>	<b>8 079 235</b>
<b>Nedskrivning av finansielle eiendeler</b>			
		0	890 603
Annen rentekostnad		33 349	74 539
Annen finanskostnad		890 723	544 192
<b>Sum finanskostnader</b>		<b>924 072</b>	<b>1 509 333</b>
<b>Netto finans</b>		<b>3 903 099</b>	<b>6 569 902</b>
<b>Resultat før skattekostnad</b>		<b>7 401 064</b>	<b>6 077 942</b>
Skattekostnad	7, 8	883 353	-96 751
<b>Årsresultat</b>		<b>6 517 711</b>	<b>6 174 693</b>
<b>Overføringer og disponeringer</b>			
Ordinært utbytte		900 000	0
Annen egenkapital		5 617 711	6 174 693
<b>Sum overføringer og disponeringer</b>		<b>6 517 711</b>	<b>6 174 693</b>



Organisasjonsnr: 983 604 269  
RADIN INVEST AS

## BALANSE

Beløp i: NOK	Note	2023	2022
<b>BALANSE - EIENDELER</b>			
<b>Anleggsmidler</b>			
<b>Immaterielle eiendeler</b>			
Utsatt skattefordel	7, 8	0	153 122
<b>Sum immaterielle eiendeler</b>		<b>0</b>	<b>153 122</b>
<b>Varige driftsmidler</b>			
Tomter, bygninger og annen fast eiendom	9	0	1 590 000
<b>Sum varige driftsmidler</b>		<b>0</b>	<b>1 590 000</b>
<b>Finansielle anleggsmidler</b>			
Investeringer i aksjer og andeler	6	39 569 506	33 277 601
<b>Sum finansielle anleggsmidler</b>		<b>39 569 506</b>	<b>33 277 601</b>
<b>Sum anleggsmidler</b>		<b>39 569 506</b>	<b>35 020 723</b>
<b>Omløpsmidler</b>			
<b>Varer</b>			
<b>Fordringer</b>			
Andre kortsiktige fordringer	10	1 152 929	1 922 374
<b>Sum fordringer</b>		<b>1 152 929</b>	<b>1 922 374</b>
<b>Investeringer</b>			
Markedsbaserte aksjer	5	12 688 660	11 554 043
Markedsbaserte obligasjoner	5	4 942 942	4 900 683
<b>Sum investeringer</b>		<b>17 631 601</b>	<b>16 454 726</b>
<b>Bankinnskudd, kontanter og lignende</b>			
Bankinnskudd, kontanter og lignende	11	2 751 380	107 826
<b>Sum bankinnskudd, kontanter og lignende</b>		<b>2 751 380</b>	<b>107 826</b>
<b>Sum omløpsmidler</b>		<b>21 535 910</b>	<b>18 484 926</b>
<b>SUM EIENDELER</b>		<b>61 105 416</b>	<b>53 505 649</b>

## BALANSE - EGENKAPITAL OG GJELD

Egenkapital  
Innskutt egenkapital



Aksjekapital	12	150 000	150 000
Overkurs	12	19 591 600	19 591 600
<b>Sum innskutt egenkapital</b>		<b>19 741 600</b>	<b>19 741 600</b>
<b>Opptjent egenkapital</b>			
Annen egenkapital	12	39 307 751	33 690 041
<b>Sum opptjent egenkapital</b>		<b>39 307 751</b>	<b>33 690 041</b>
<b>Sum egenkapital</b>		<b>59 049 351</b>	<b>53 431 641</b>
<b>Gjeld</b>			
<b>Langsiktig gjeld</b>			
Utsatt skatt	7, 8	730 231	0
<b>Sum avsetninger for forpliktelseser</b>		<b>730 231</b>	<b>0</b>
Annen langsiktig gjeld			
<b>Sum annen langsiktig gjeld</b>		<b>0</b>	<b>0</b>
<b>Sum langsiktig gjeld</b>		<b>730 231</b>	<b>0</b>
<b>Kortsiktig gjeld</b>			
Leverandørgjeld		20 053	24 252
Skyldige offentlige avgifter	11	67 985	48 236
Utbytte		900 000	0
Annen kortsiktig gjeld		337 796	1 520
<b>Sum kortsiktig gjeld</b>		<b>1 325 833</b>	<b>74 008</b>
<b>Sum gjeld</b>		<b>2 056 064</b>	<b>74 008</b>
<b>SUM EGENKAPITAL OG GJELD</b>		<b>61 105 416</b>	<b>53 505 649</b>



Organisasjonsnr: 983 604 269  
RADIN INVEST AS

NOTEOPPLYSNINGER - SELSKAP - alle poster oppgitt i hele tall

## Note

### Regnskapsprinsipper

Årsregnskapet er satt opp i samsvar med regnskapsloven og NRS 8 - God regnskapsskikk for små foretak. Inntektsføringsprinsipper Inntektsføring ved salg av tjenester skjer etterhvert som tjenesten utføres. Inntektsføring av gevinst ved salg av aksjer skjer ved overdragelsestidspunktet. Kostnader medtas etter sammenstillingsprinsippet, det vil si at kostnader tas med i samme periode som tilhørende inntekt inntektsføres. Vurdering og klassifisering av eiendeler og gjeld Anleggsmidler omfatter eiendeler bestemt til varig eie og bruk. Anleggsmidler er vurdert til anskaffelseskost. Varige driftsmidler balanseføres og avskrives over driftsmidlets økonomiske levetid. Anleggsmidler nedskrives til gjenvinnbart beløp ved verdifall som forventes ikke å være forbigående. Gjenvinnbart beløp er det høyeste av netto salgsverdi og verdi i bruk. Verdi i bruk er nåverdi av fremtidige kontantstrømmer knyttet til eiendelen. Nedskrivningen reverseres når grunnlaget for nedskrivningen ikke lenger er til stede. Omløpsmidler og kortsiktig gjeld omfatter normalt poster som forfaller til betaling innen ett år etter balansedagen, samt poster som knytter seg til varekretsløpet. Omløpsmidler vurderes til laveste verdi av anskaffelseskost og antatt virkelig verdi. Varige driftsmidler Varige driftsmidler balanseføres og avskrives lineært dersom de har en økonomisk levetid over 3 år og har en kostpris som overstiger kr. 15.000. Kortsiktige fordringer Kortsiktige fordringer er vurdert til pålydende. I den grad det er funnet nødvendig er det foretatt avsetning til dekning av mulige tap. Aksjer og andeler i andre selskaper og obligasjoner Aksjer og andeler anskaffet som langsiktige investeringer klassifiseres som anleggsmidler. Markedsbaserte aksjer og obligasjoner klassifiseres som omløpsmidler og vurderes til virkelig verdi jf. rskl. § 5-8 Skatter Skattekostnaden i resultatregnskapet omfatter både periodens betalbare skatt og endring i utsatt skatt. Utsatt skatt er beregnet med 22% på grunnlag av de midlertidige forskjeller som eksisterer mellom regnskapsmessige og skattemessige verdier, samt ligningsmessig underskudd til fremføring ved utgangen av regnskapsåret. Skatteøkende og skattereduserende midlertidige forskjeller som reverserer eller kan reversere i samme periode er utlignet og nettoført.

## Note

2

### Antall årsverk i regnskapsåret

1.00

## Note

1

### Spesifisering av resultatregnskapet

#### Lønnskostnader

<u>Lønn</u>	<u>Årets</u>	<u>Fjorårets</u>
-------------	--------------	------------------



	83000.00	22000.00
<u>Folketrygdavgift</u>	<u>Årets</u>	<u>Fjorårets</u>
	14984.00	6088.00
<u>Andre ytelser</u>	<u>Årets</u>	<u>Fjorårets</u>
	3001.00	0.00
<u>Sum lønnskostnader</u>	<u>Årets</u>	<u>Fjorårets</u>
	100985.00	28088.00

## Note

### Ekstraordinære inntekter og kostnader

<u>Sum</u>	<u>Beløp</u>
------------	--------------

## Note

9

### Varige driftsmidler og immaterielle eiendeler

<u>Anskaffelseskost 01.01.</u>	<u>Varige driftsmidler</u>	<u>Immaterielle eiend.</u>
	1590000.00	0.00
<u>Avgang i året</u>	<u>Varige driftsmidler</u>	<u>Immaterielle eiend.</u>
	1590000.00	0.00
<u>Balanseført verdi 31.12.</u>	<u>Varige driftsmidler</u>	<u>Immaterielle eiend.</u>

Anskaffelseskost - balanseførte lånekostnader, egentilvirkede anleggsmidler

Goodwill spesifisert for hvert enkelt virksomhetskjøp

Avskrivningsplan for goodwill som er lenger enn fem år - begrunnelse

Mer om varige driftsmidler/immaterielle eiendeler

Konsernregnskap

Morselskapet sitt navn

Forretningskontor for morselskapet

Begrunnelse for at datterselskap er utelatt fra konsolideringen

Konsern, tilknyttet selskap m.v. - fordringer og gjeld

Fordringer



Samlet beløp - tilknyttet selskap Årets Fjorårets

Samlet beløp - foretak i samme konsern Årets Fjorårets

Samlet beløp - foretak i samme konsern Årets Fjorårets

Samlet beløp - felles kontrollert virksomhet Årets Fjorårets

Pantstillelse Beløp

Beholdning av egne aksjer Antall Pålydende Andel av aksjek.

**Note**

3

**Lån og sikkerhetsstillelse til medlemmer**

Er det gitt lån eller sikkerhetsstillelse til ledende personer: Nei

**Opplysninger om:**

**Medlemmer av:**


**Mer om lån og sikkerhetsstillelse**



Årsregnskap for  
**RADIN INVEST AS**  
983604269  
Regnskapsår  
01.01.2023 - 31.12.2023



RADIN INVEST AS  
983 604 269




## Resultatregnskap

	Note	2023	2022
<b>Driftsinntekter</b>			
Salgsinntekt		178 000	99 000
Annen driftsinntekt		4 013 677	509
<b>Sum driftsinntekter</b>		<b>4 191 677</b>	<b>99 509</b>
<b>Driftskostnader</b>			
Lønnskostnad	1, 2	-100 985	-28 088
Annen driftskostnad	3	-592 728	-563 381
<b>Sum driftskostnader</b>		<b>-693 713</b>	<b>-591 469</b>
<b>Driftsresultat</b>		<b>3 497 964</b>	<b>-491 960</b>
<b>Finansinntekter</b>			
Annen renteinntekt		103 701	92 882
Annen finansinntekt	4, 5, 6	3 461 146	7 410 707
Verdøkning av finansielle instrumenter vurdert til virkelig verdi		1 262 324	575 646
<b>Sum finansinntekter</b>		<b>4 827 172</b>	<b>8 079 235</b>
<b>Finanskostnader</b>			
Nedskrivning av finansielle eiendeler		0	-890 603
Annen rentekostnad		-33 349	-74 539
Annen finanskostnad		-890 723	-544 192
<b>Sum finanskostnader</b>		<b>-924 072</b>	<b>-1 509 333</b>
<b>Netto finans</b>		<b>3 903 099</b>	<b>6 569 902</b>
<b>Resultat før skattekostnad</b>		<b>7 401 064</b>	<b>6 077 942</b>
Skattekostnad	7, 8	-883 353	96 751
<b>Årsresultat</b>		<b>6 517 711</b>	<b>6 174 693</b>
<b>Overføringer</b>			
Ordinært utbytte		900 000	0
Annen egenkapital		5 617 711	6 174 693
<b>Sum overføringer</b>		<b>6 517 711</b>	<b>6 174 693</b>



RADIN INVEST AS  
983 604 269




### Balanse

	Note	31.12.2023	31.12.2022
<b>EIENDELER</b>			
<b>Anleggsmidler</b>			
<b>Immaterielle eiendeler</b>			
Utsatt skattefordel	7, 8	0	153 122
<b>Sum immaterielle eiendeler</b>		<b>0</b>	<b>153 122</b>
<b>Varige driftsmidler</b>			
Tomter, bygninger og annen fast eiendom	9	0	1 590 000
<b>Sum varige driftsmidler</b>		<b>0</b>	<b>1 590 000</b>
<b>Finansielle anleggsmidler</b>			
Investeringer i aksjer og andeler	6	39 569 506	33 277 601
<b>Sum finansielle anleggsmidler</b>		<b>39 569 506</b>	<b>33 277 601</b>
<b>Sum anleggsmidler</b>		<b>39 569 506</b>	<b>35 020 723</b>
<b>Omløpsmidler</b>			
<b>Fordringer</b>			
Andre kortsiktige fordringer	10	1 152 929	1 922 374
<b>Sum fordringer</b>		<b>1 152 929</b>	<b>1 922 374</b>
<b>Investeringer</b>			
Markedsbaserte aksjer	5	12 688 660	11 554 043
Markedsbaserte obligasjoner	5	4 942 942	4 900 683
<b>Sum investeringer</b>		<b>17 631 601</b>	<b>16 454 726</b>
<b>Bankinnskudd, kontanter og lignende</b>			
Bankinnskudd, kontanter og lignende	11	2 751 380	107 826
<b>Sum bankinnskudd, kontanter og lignende</b>		<b>2 751 380</b>	<b>107 826</b>
<b>Sum omløpsmidler</b>		<b>21 535 910</b>	<b>18 484 926</b>
<b>SUM EIENDELER</b>		<b>61 105 416</b>	<b>53 505 649</b>



RADIN INVEST AS  
983 604 269




### Balanse

	Note	31.12.2023	31.12.2022
<b>EGENKAPITAL OG GJELD</b>			
<b>Egenkapital</b>			
<b>Innskutt egenkapital</b>			
Aksjekapital	12	150 000	150 000
Overkurs	12	19 591 600	19 591 600
<b>Sum innskutt egenkapital</b>		<b>19 741 600</b>	<b>19 741 600</b>
<b>Opptjent egenkapital</b>			
Annen egenkapital	12	39 307 751	33 690 041
<b>Sum opptjent egenkapital</b>		<b>39 307 751</b>	<b>33 690 041</b>
<b>Sum egenkapital</b>		<b>59 049 351</b>	<b>53 431 641</b>
<b>Gjeld</b>			
<b>Avsetning og forpliktelser</b>			
Utsatt skatt	7, 8	730 231	0
<b>Sum avsetning for forpliktelser</b>		<b>730 231</b>	<b>0</b>
<b>Kortsiktig gjeld</b>			
Leverandørgjeld		20 053	24 252
Skyldige offentlige avgifter	11	67 985	48 236
Utbytte		900 000	0
Annen kortsiktig gjeld		337 796	1 520
<b>Sum kortsiktig gjeld</b>		<b>1 325 833</b>	<b>74 008</b>
<b>Sum gjeld</b>		<b>2 056 064</b>	<b>74 008</b>
<b>SUM EGENKAPITAL OG GJELD</b>		<b>61 105 416</b>	<b>53 505 649</b>

Svein Sivertsen  
styrets leder



RADIN INVEST AS  
983 604 269



## Noter

### Regnskapsprinsipper

Årsregnskapet er satt opp i samsvar med regnskapsloven og NRS 8 - God regnskapsskikk for små foretak.

### Inntektsføringsprinsipper

Inntektsføring ved salg av tjenester skjer etterhvert som tjenesten utføres. Inntektsføring av gevinst ved salg av aksjer skjer ved overdragelsestidspunktet. Kostnader medtas etter sammenstillingsprinsippet, det vil si at kostnader tas med i samme periode som tilhørende inntekt inntektsføres.

### Vurdering og klassifisering av eiendeler og gjeld

Anleggsmidler omfatter eiendeler bestemt til varig eie og bruk. Anleggsmidler er vurdert til anskaffelseskost. Varige driftsmidler balanseføres og avskrives over driftsmidlets økonomiske levetid. Anleggsmidler nedskrives til gjenvinnbart beløp ved verdifall som forventes ikke å være forbigående. Gjenvinnbart beløp er det høyeste av netto salgsverdi og verdi i bruk. Verdi i bruk er nåverdi av fremtidige kontantstrømmer knyttet til eiendelen. Nedskrivningen reverseres når grunnlaget for nedskrivningen ikke lenger er til stede.

Omløpsmidler og kortsiktig gjeld omfatter normalt poster som forfaller til betaling innen ett år etter balansedagen, samt poster som knytter seg til varekretsløpet. Omløpsmidler vurderes til laveste verdi av anskaffelseskost og antatt virkelig verdi.

### Varige driftsmidler

Varige driftsmidler balanseføres og avskrives lineært dersom de har en økonomisk levetid over 3 år og har en kostpris som overstiger kr. 15.000.

### Kortsiktige fordringer

Kortsiktige fordringer er vurdert til pålydende. I den grad det er funnet nødvendig er det foretatt avsetning til dekning av mulige tap.

### Aksjer og andeler i andre selskaper og obligasjoner

Aksjer og andeler anskaffet som langsiktige investeringer klassifiseres som anleggsmidler.

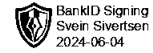
Markedsbaserte aksjer og obligasjoner klassifiseres som omløpsmidler og vurderes til virkelig verdi jf. rskl. § 5-8

### Skatter

Skattekostnaden i resultatregnskapet omfatter både periodens betalbare skatt og endring i utsatt skatt. Utsatt skatt er beregnet med 22% på grunnlag av de midlertidige forskjeller som eksisterer mellom regnskapsmessige og skattemessige verdier, samt ligningsmessig underskudd til fremføring ved utgangen av regnskapsåret. Skatteøkende og skattereduserende midlertidige forskjeller som reverserer eller kan reversere i samme periode er utlignet og nettoført.



RADIN INVEST AS  
983 604 269



## Note 1 - Lønnskostnader

Spesifikasjon av lønnskostnader	2023	2022
Lønn	83 000	22 000
Arbeidsgiveravgift	14 984	6 088
Pensjonskostnader	0	0
Andre relaterte ytelser	3 001	0
<b>Sum</b>	<b>100 985</b>	<b>28 088</b>

## Note 2 - Antall årsverk

Antall årsverk sysselsatt i regnskapsåret: 1

## Note 3 - Lån og sikkerhetsstillelse til ledende personer, eiere med videre

Det er ikke gitt lån eller sikkerhetsstillelse til medlemmer av styrende organer.

## Note 4 - Annen finansinntekt

Annen finansinntekt fremkommer slik:	Beløp
Gevinst realisasjon obligasjoner	62 449
Gevinst realisasjon aksjer	319 751
Aksjeutbytte	3 078 946
<b>Sum</b>	<b>3 461 146</b>

## Note 5 - Markedsbaserte finansielle omløpsmidler

Markedsbaserte aksjer og obligasjoner	Anskaffelseskost	Bokført verdi	Urealisert verdiendring
Markedsbaserte aksjer	8 653 552	12 688 660	4 035 107
Markedsbaserte obligasjoner	4 457 625	4 942 942	485 316
<b>Totalt</b>	<b>13 111 178</b>	<b>17 631 601</b>	<b>4 520 424</b>
Urealisert verdiendring pr.01.01			3 654 006
<b>Resultateffekt i året</b>			<b>866 418</b>

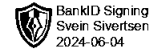
## Note 6 - Aksjer og andeler i tilknyttede selskaper og andre selskaper(anleggsmidler)

	Ansk.kost
Aksjer i andre selskaper under 20%	41 231 275
Deltakerlignet selskap	329 057
Nedskrevet aksjer og andeler pr 31.12.	-1 990 826
<b>Bokført verdi per 31.12.</b>	<b>39 569 506</b>
Nedskrivning aksjer og andeler 1.1.	-2 386 732
<b>Resultateffekt i året</b>	<b>395 906</b>

Anleggsaksjer verdsettes til anskaffelseskost redusert med avsetninger for varig verdifall jf. rskl. §5-3.



RADIN INVEST AS  
983 604 269



## Note 7 - Spesifisering av skatt

Skattekostnad	2023	2022
+/- Endringer i utsatt skatt/utsatt skattefordel	883 353	-96 751
<b>Skattekostnad</b>	<b>883 353</b>	<b>-96 751</b>
<b>Skattepliktig inntekt</b>		
Resultat før skatt	7 401 064	6 077 942
Permanente forskjeller	-3 664 130	-6 298 955
+/- Endring i midlertidige forskjeller	-3 208 000	0
- Anvendelse av fremførbart underskudd	-528 934	0
<b>Skattepliktig inntekt</b>	<b>0</b>	<b>-221 013</b>

## Note 8 - Midlertidige forskjeller - utsatt skatt/skattefordel

Utsatt skatt/utsatt skattefordel i balansen avsettes på grunnlag av forskjeller mellom regnskapsmessige og skattemessige verdier i henhold til norsk regnskapsstandard for skatt. Midlertidige skatteøkende og skattereduserende forskjeller som kan utlignes er nettoført.

Midlertidige forskjeller knyttet til:	01.01.2023	31.12.2023	Endring
Anleggsmidler	207 006	485 316	-278 310
Gevinst- og tapskonto	0	3 208 000	-3 208 000
Fremførbart underskudd	-903 018	-374 084	-528 934
<b>Netto forskjeller</b>	<b>-696 012</b>	<b>3 319 232</b>	<b>-4 015 244</b>
<b>Sum midlertidige forskjeller som påvirker betalbar skatt</b>	<b>-696 012</b>	<b>3 319 232</b>	<b>-4 015 244</b>
<b>Utsatt skatt 31.12.2023 basert på 22 %</b>	<b>-153 122</b>	<b>730 231</b>	<b>-883 353</b>

## Note 9 - Varige driftsmidler og immaterielle eiendeler

	Varige driftsmidler
Anskaffelseskost 01.01.	1 590 000
Tilgang i året	0
Avgang i året	-1 590 000
<b>Anskaffelseskost 31.12.</b>	<b>0</b>
Samlede avskrivninger, nedskrivninger og reverseringer av nedskrivninger	0
<b>Balanseført verdi per 31.12.</b>	<b>0</b>

## Note 10 - Mellomværende aksjonærer

I beløpet inngår kortsiktige fordringer mot aksjonærer, samlet pålydende 43 102,-.

## Note 11 - Bankinnskudd

	31.12.2023
I posten for bankinnskudd inngår egen konto for bundne skattetrekksmidler med Skyldig skattetrekk	67 997
	-53 000



RADIN INVEST AS  
983 604 269



## Note 12 - Egenkapital

	<b>Aksjekapital</b>	<b>Overkurs</b>	<b>Opptjent egenkapital</b>	<b>Sum</b>
Egenkapital 31.12.2022	150 000	19 591 600	33 690 041	53 431 641
Årsresultat	0	0	6 517 711	6 517 711
Avsatt utbytte	0	0	-900 000	-900 000
<b>Egenkapital 31.12.2023</b>	<b>150 000</b>	<b>19 591 600</b>	<b>39 307 751</b>	<b>59 049 351</b>



Building a better  
working world

Statsautoriserte revisorer  
Ernst & Young AS

Havnegata 9, 7010 Trondheim  
Postboks 1299 Pirsenteret, 7462 Trondheim

Foretaksregisteret: NO 976 389 387 MVA  
Tlf: +47 24 00 24 00

www.ey.no  
Medlemmer av Den norske Revisorforening

## UAVHENGIG REVISORS BERETNING

Til generalforsamlingen i Radin Invest AS

### Konklusjon

Vi har revidert årsregnskapet for Radin Invest AS som består av balanse per 31. desember 2023, resultatregnskap for regnskapsåret avsluttet per denne datoen og noter til årsregnskapet, herunder et sammendrag av viktige regnskapsprinsipper.

Etter vår mening oppfyller årsregnskapet gjeldende lovkrav og gir et rettviseende bilde av selskapets finansielle stilling per 31. desember 2023 og av dets resultater for regnskapsåret avsluttet per denne datoen i samsvar med regnskapslovens regler og god regnskapsskikk i Norge.

### Grunnlag for konklusjon

Vi har gjennomført revisjonen i samsvar med International Standards on Auditing (ISA-ene). Våre oppgaver og plikter i henhold til disse standardene er beskrevet nedenfor under *Revisors oppgaver og plikter ved revisjonen av årsregnskapet*. Vi er uavhengige av selskapet i samsvar med kravene i relevante lover og forskrifter i Norge og *International Code of Ethics for Professional Accountants* (inkludert internasjonale uavhengighetsstandarder) utstedt av International Ethics Standards Board for Accountants (IESBA-reglene), og vi har overholdt våre øvrige etiske forpliktelser i samsvar med disse kravene. Innhentet revisjonsbevis er etter vår vurdering tilstrekkelig og hensiktsmessig som grunnlag for vår konklusjon.

### Ledelsens ansvar for årsregnskapet

Styret (ledelsen) er ansvarlig for å utarbeide årsregnskapet og for at det gir et rettviseende bilde i samsvar med regnskapslovens regler og god regnskapsskikk i Norge. Ledelsen er også ansvarlig for slik intern kontroll som den finner nødvendig for å kunne utarbeide et årsregnskap som ikke inneholder vesentlig feilinformasjon, verken som følge av misligheter eller feil.

Ved utarbeidelsen av årsregnskapet må ledelsen ta standpunkt til selskapets evne til fortsatt drift og opplyse om forhold av betydning for fortsatt drift. Forutsetningen om fortsatt drift skal legges til grunn for årsregnskapet med mindre ledelsen enten har til hensikt å avvike selskapet eller virksomheten, eller ikke har noe annet realistisk alternativ.

### Revisors oppgaver og plikter ved revisjonen av årsregnskapet

Vårt mål er å oppnå betryggende sikkerhet for at årsregnskapet som helhet ikke inneholder vesentlig feilinformasjon, verken som følge av misligheter eller feil, og å avgi en revisjonsberetning som inneholder vår konklusjon. Betryggende sikkerhet er en høy grad av sikkerhet, men ingen garanti for at en revisjon utført i samsvar med ISA-ene, alltid vil avdekke vesentlig feilinformasjon. Feilinformasjon kan skyldes misligheter eller feil og er å anse som vesentlig dersom den enkeltvis eller samlet med rimelighet kan forventes å påvirke de økonomiske beslutningene som brukerne foretar på grunnlag av årsregnskapet.

Som del av en revisjon i samsvar med ISA-ene, utøver vi profesjonelt skjønn og utviser profesjonell skepsis gjennom hele revisjonen. I tillegg:

- identifiserer og vurderer vi risikoen for vesentlig feilinformasjon i årsregnskapet, enten det skyldes misligheter eller feil. Vi utformer og gjennomfører revisjons handlinger for å håndtere slike risikoer, og innhenter revisjonsbevis som er tilstrekkelig og hensiktsmessig som grunnlag for vår konklusjon. Risikoen for at vesentlig feilinformasjon som følge av misligheter ikke blir avdekket, er



Building a better  
working world

- høyere enn for feilinformasjon som skyldes feil, siden misligheter kan innebære samarbeid, forfalskning, bevisste utelatelser, uriktige fremstillinger eller overstyring av intern kontroll.
- opparbeider vi oss en forståelse av den interne kontrollen som er relevant for revisjonen, for å utforme revisjonshandlinger som er hensiktsmessige etter omstendighetene, men ikke for å gi uttrykk for en mening om effektiviteten av selskapets interne kontroll.
  - evaluerer vi om de anvendte regnskapsprinsippene er hensiktsmessige og om regnskapestimatene og tilhørende noteopplysninger utarbeidet av ledelsen er rimelige.
  - konkluderer vi på om ledelsens bruk av fortsatt drift-forutsetningen er hensiktsmessig, og, basert på innhentede revisjonsbevis, hvorvidt det foreligger vesentlig usikkerhet knyttet til hendelser eller forhold som kan skape betydelig tvil om selskapets evne til fortsatt drift. Dersom vi konkluderer med at det eksisterer vesentlig usikkerhet, kreves det at vi i revisjonsberetningen henleder oppmerksomheten på tilleggsopplysningene i årsregnskapet, eller, dersom slike tilleggsopplysninger ikke er tilstrekkelige, at vi modifierer vår konklusjon. Våre konklusjoner er basert på revisjonsbevis innhentet frem til datoen for revisjonsberetningen. Etterfølgende hendelser eller forhold kan imidlertid medføre at selskapet ikke kan fortsette driften.
  - evaluerer vi den samlede presentasjonen, strukturen og innholdet i årsregnskapet, inkludert tilleggsopplysningene, og hvorvidt årsregnskapet gir uttrykk for de underliggende transaksjonene og hendelsene på en måte som gir et rettviseende bilde.

Vi kommuniserer med styret blant annet om det planlagte omfanget av og tidspunktet for revisjonsarbeidet og eventuelle vesentlige funn i revisjonen, herunder vesentlige svakheter i den interne kontrollen som vi avdekker gjennom revisjonen.

Trondheim, 6. Juni 2024  
ERNST & YOUNG AS

*Revisjonsberetningen er signert elektronisk*

Christian Ronæss  
statsautorisert revisor

Penneo document key: XBKGE-KD214-KBAYC-7UPOI-ETIZD-EP050



# PENNEO

Signaturene i dette dokumentet er juridisk bindende. Dokument signert med "Penneo™ - sikker digital signatur". De signerende parter sin identitet er registrert, og er listet nedenfor.

"Med min signatur bekrefter jeg alle datoer og innholdet i dette dokument."

## Ronæss, Christian

Statsautorisert revisor

På vegne av: EY

Serienummer: no\_bankid:9578-5994-4-555967

IP: 147.161.xxx.xxx

2024-06-06 09:00:28 UTC



Penneo DokumentID: XBKGE-KD21-4-KBAYC-7UPOI-ETIZD-EPOS0

Dokumentet er signert digitalt, med **Penneo.com**. Alle digitale signatur-data i dokumentet er sikret og validert av den datamaskin-utregnede hash-verdien av det opprinnelige dokument. Dokumentet er låst og tids-stemplet med et sertifikat fra en betrodd tredjepart. All kryptografisk bevis er integrert i denne PDF, for fremtidig validering (hvis nødvendig).

### Hvordan bekrefter at dette dokumentet er originalen?

Dokumentet er beskyttet av ett Adobe CDS sertifikat. Når du åpner dokumentet i

Adobe Reader, skal du kunne se at dokumentet er sertifisert av **Penneo e-signature service <penneo@penneo.com>**. Dette garanterer at innholdet i dokumentet ikke har blitt endret.

Det er lett å kontrollere de kryptografiske beviser som er lokalisert inne i dokumentet, med Penneo validator - <https://penneo.com/validator>



Årsregnskap for  
**RADIN INVEST AS**  
983604269  
Regnskapsår  
01.01.2023 - 31.12.2023



RADIN INVEST AS  
983 604 269

## Resultatregnskap

	Note	2023	2022
<b>Driftsinntekter</b>			
Salgsinntekt		178 000	99 000
Annen driftsinntekt		4 013 677	509
<b>Sum driftsinntekter</b>		<b>4 191 677</b>	<b>99 509</b>
<b>Driftskostnader</b>			
Lønnskostnad	1, 2	-100 985	-28 088
Annen driftskostnad	3	-592 728	-563 381
<b>Sum driftskostnader</b>		<b>-693 713</b>	<b>-591 469</b>
<b>Driftsresultat</b>		<b>3 497 964</b>	<b>-491 960</b>
<b>Finansinntekter</b>			
Annen renteinntekt		103 701	92 882
Annen finansinntekt	4, 5, 6	3 461 146	7 410 707
Verdiøkning av finansielle instrumenter vurdert til virkelig verdi		1 262 324	575 646
<b>Sum finansinntekter</b>		<b>4 827 172</b>	<b>8 079 235</b>
<b>Finanskostnader</b>			
Nedskrivning av finansielle eiendeler		0	-890 603
Annen rentekostnad		-33 349	-74 539
Annen finanskostnad		-890 723	-544 192
<b>Sum finanskostnader</b>		<b>-924 072</b>	<b>-1 509 333</b>
<b>Netto finans</b>		<b>3 903 099</b>	<b>6 569 902</b>
<b>Resultat før skattekostnad</b>		<b>7 401 064</b>	<b>6 077 942</b>
Skattekostnad	7, 8	-883 353	96 751
<b>Årsresultat</b>		<b>6 517 711</b>	<b>6 174 693</b>
<b>Overføringer</b>			
Ordinært utbytte		900 000	0
Annen egenkapital		5 617 711	6 174 693
<b>Sum overføringer</b>		<b>6 517 711</b>	<b>6 174 693</b>



RADIN INVEST AS  
983 604 269

## Balanse

	Note	31.12.2023	31.12.2022
<b>EIENDELER</b>			
<b>Anleggsmidler</b>			
<b>Immaterielle eiendeler</b>			
Utsatt skattefordel	7, 8	0	153 122
<b>Sum immaterielle eiendeler</b>		<b>0</b>	<b>153 122</b>
<b>Varige driftsmidler</b>			
Tomter, bygninger og annen fast eiendom	9	0	1 590 000
<b>Sum varige driftsmidler</b>		<b>0</b>	<b>1 590 000</b>
<b>Finansielle anleggsmidler</b>			
Investeringer i aksjer og andeler	6	39 569 506	33 277 601
<b>Sum finansielle anleggsmidler</b>		<b>39 569 506</b>	<b>33 277 601</b>
<b>Sum anleggsmidler</b>		<b>39 569 506</b>	<b>35 020 723</b>
<b>Omløpsmidler</b>			
<b>Fordringer</b>			
Andre kortsiktige fordringer	10	1 152 929	1 922 374
<b>Sum fordringer</b>		<b>1 152 929</b>	<b>1 922 374</b>
<b>Investeringer</b>			
Markedsbaserte aksjer	5	12 688 660	11 554 043
Markedsbaserte obligasjoner	5	4 942 942	4 900 683
<b>Sum investeringer</b>		<b>17 631 601</b>	<b>16 454 726</b>
<b>Bankinnskudd, kontanter og lignende</b>			
Bankinnskudd, kontanter og lignende	11	2 751 380	107 826
<b>Sum bankinnskudd, kontanter og lignende</b>		<b>2 751 380</b>	<b>107 826</b>
<b>Sum omløpsmidler</b>		<b>21 535 910</b>	<b>18 484 926</b>
<b>SUM EIENDELER</b>		<b>61 105 416</b>	<b>53 505 649</b>



RADIN INVEST AS  
983 604 269

## Balanse

	Note	31.12.2023	31.12.2022
<b>EGENKAPITAL OG GJELD</b>			
<b>Egenkapital</b>			
<b>Innskutt egenkapital</b>			
Aksjekapital	12	150 000	150 000
Overkurs	12	19 591 600	19 591 600
<b>Sum innskutt egenkapital</b>		<b>19 741 600</b>	<b>19 741 600</b>
<b>Opptjent egenkapital</b>			
Annen egenkapital	12	39 307 751	33 690 041
<b>Sum opptjent egenkapital</b>		<b>39 307 751</b>	<b>33 690 041</b>
<b>Sum egenkapital</b>		<b>59 049 351</b>	<b>53 431 641</b>
<b>Gjeld</b>			
<b>Avsetning og forpliktelser</b>			
Utsatt skatt	7, 8	730 231	0
<b>Sum avsetning for forpliktelser</b>		<b>730 231</b>	<b>0</b>
<b>Kortsiktig gjeld</b>			
Leverandørgjeld		20 053	24 252
Skyldige offentlige avgifter	11	67 985	48 236
Utbytte		900 000	0
Annen kortsiktig gjeld		337 796	1 520
<b>Sum kortsiktig gjeld</b>		<b>1 325 833</b>	<b>74 008</b>
<b>Sum gjeld</b>		<b>2 056 064</b>	<b>74 008</b>
<b>SUM EGENKAPITAL OG GJELD</b>		<b>61 105 416</b>	<b>53 505 649</b>

Trondheim, 04.06.2024

Svein Sivertsen  
styrets leder



RADIN INVEST AS  
983 604 269

## Noter

### Regnskapsprinsipper

Årsregnskapet er satt opp i samsvar med regnskapsloven og NRS 8 - God regnskapsskikk for små foretak.

### Inntektsføringsprinsipper

Inntektsføring ved salg av tjenester skjer etterhvert som tjenesten utføres. Inntektsføring av gevinst ved salg av aksjer skjer ved overdragelsestidspunktet. Kostnader medtas etter sammenstillingsprinsippet, det vil si at kostnader tas med i samme periode som tilhørende inntekt inntektsføres.

### Vurdering og klassifisering av eiendeler og gjeld

Anleggsmidler omfatter eiendeler bestemt til varig eie og bruk. Anleggsmidler er vurdert til anskaffelseskost. Varige driftsmidler balanseføres og avskrives over driftsmidlets økonomiske levetid. Anleggsmidler nedskrives til gjenvinnbart beløp ved verdifall som forventes ikke å være forbigående. Gjenvinnbart beløp er det høyeste av netto salgsverdi og verdi i bruk. Verdi i bruk er nåverdi av fremtidige kontantstrømmer knyttet til eiendelen. Nedskrivningen reverseres når grunnlaget for nedskrivningen ikke lenger er til stede.

Omløpsmidler og kortsiktig gjeld omfatter normalt poster som forfaller til betaling innen ett år etter balansedagen, samt poster som knytter seg til varekretsløpet. Omløpsmidler vurderes til laveste verdi av anskaffelseskost og antatt virkelig verdi.

### Varige driftsmidler

Varige driftsmidler balanseføres og avskrives lineært dersom de har en økonomisk levetid over 3 år og har en kostpris som overstiger kr. 15.000.

### Kortsiktige fordringer

Kortsiktige fordringer er vurdert til pålydende. I den grad det er funnet nødvendig er det foretatt avsetning til dekning av mulige tap.

### Aksjer og andeler i andre selskaper og obligasjoner

Aksjer og andeler anskaffet som langsiktige investeringer klassifiseres som anleggsmidler.

Markedsbaserte aksjer og obligasjoner klassifiseres som omløpsmidler og vurderes til virkelig verdi jf. rskl. § 5-8

### Skatter

Skattekostnaden i resultatregnskapet omfatter både periodens betalbare skatt og endring i utsatt skatt. Utsatt skatt er beregnet med 22% på grunnlag av de midlertidige forskjeller som eksisterer mellom regnskapsmessige og skattemessige verdier, samt ligningsmessig underskudd til fremføring ved utgangen av regnskapsåret. Skatteøkende og skattereduserende midlertidige forskjeller som reverserer eller kan reversere i samme periode er utlignet og nettoført.



RADIN INVEST AS  
983 604 269

## Note 1 - Lønnskostnader

Spesifikasjon av lønnskostnader	2023	2022
Lønn	83 000	22 000
Arbeidsgiveravgift	14 984	6 088
Pensjonskostnader	0	0
Andre relaterte ytelser	3 001	0
<b>Sum</b>	<b>100 985</b>	<b>28 088</b>

## Note 2 - Antall årsverk

Antall årsverk sysselsatt i regnskapsåret: 1

## Note 3 - Lån og sikkerhetsstillelse til ledende personer, eiere med videre

Det er ikke gitt lån eller sikkerhetsstillelse til medlemmer av styrende organer.

## Note 4 - Annen finansinntekt

Annen finansinntekt fremkommer slik:	Beløp
Gevinst realisasjon obligasjoner	62 449
Gevinst realisasjon aksjer	319 751
Aksjeutbytte	3 078 946
<b>Sum</b>	<b>3 461 146</b>

## Note 5 - Markedsbaserte finansielle omløpsmidler

Markedsbaserte aksjer og obligasjoner	Anskaffelseskost	Bokført verdi	Urealisert verdiendring
Markedsbaserte aksjer	8 653 552	12 688 660	4 035 107
Markedsbaserte obligasjoner	4 457 625	4 942 942	485 316
<b>Totalt</b>	<b>13 111 178</b>	<b>17 631 601</b>	<b>4 520 424</b>
Urealisert verdiendring pr.01.01			3 654 006
<b>Resultateffekt i året</b>			<b>866 418</b>

## Note 6 - Aksjer og andeler i tilknyttede selskaper og andre selskaper(anleggsmidler)

	Ansk.kost
Aksjer i andre selskaper under 20%	41 231 275
Deltakerlignet selskap	329 057
Nedskrevet aksjer og andeler pr 31.12.	-1 990 826
<b>Bokført verdi per 31.12.</b>	<b>39 569 506</b>
Nedskrivning aksjer og andeler 1.1.	-2 386 732
<b>Resultateffekt i året</b>	<b>395 906</b>

Anleggsaksjer verdsettes til anskaffelseskost redusert med avsetninger for varig verdifall jf. rskl. §5-3.



RADIN INVEST AS  
983 604 269

## Note 7 - Spesifisering av skatt

Skattekostnad	2023	2022
+/- Endringer i utsatt skatt/utsatt skattefordel	883 353	-96 751
<b>Skattekostnad</b>	<b>883 353</b>	<b>-96 751</b>
<b>Skattepliktig inntekt</b>		
Resultat før skatt	7 401 064	6 077 942
Permanente forskjeller	-3 664 130	-6 298 955
+/- Endring i midlertidige forskjeller	-3 208 000	0
- Anvendelse av fremførbart underskudd	-528 934	0
<b>Skattepliktig inntekt</b>	<b>0</b>	<b>-221 013</b>

## Note 8 - Midlertidige forskjeller - utsatt skatt/skattefordel

Utsatt skatt/utsatt skattefordel i balansen avsettes på grunnlag av forskjeller mellom regnskapsmessige og skattemessige verdier i henhold til norsk regnskapsstandard for skatt.

Midlertidige skatteøkende og skattereduserende forskjeller som kan utlignes er nettoført.

Midlertidige forskjeller knyttet til:	01.01.2023	31.12.2023	Endring
Anleggsmidler	207 006	485 316	-278 310
Gevinst- og tapskonto	0	3 208 000	-3 208 000
Fremførbart underskudd	-903 018	-374 084	-528 934
<b>Netto forskjeller</b>	<b>-696 012</b>	<b>3 319 232</b>	<b>-4 015 244</b>
<b>Sum midlertidige forskjeller som påvirker betalbar skatt</b>	<b>-696 012</b>	<b>3 319 232</b>	<b>-4 015 244</b>
<b>Utsatt skatt 31.12.2023 basert på 22 %</b>	<b>-153 122</b>	<b>730 231</b>	<b>-883 353</b>

## Note 9 - Varige driftsmidler og immaterielle eiendeler

	Varige driftsmidler
Anskaffelseskost 01.01.	1 590 000
Tilgang i året	0
Avgang i året	-1 590 000
<b>Anskaffelseskost 31.12.</b>	<b>0</b>
Samlede avskrivninger, nedskrivninger og reverseringer av nedskrivninger	0
<b>Balanseført verdi per 31.12.</b>	<b>0</b>

## Note 10 - Mellomværende aksjonærer

I beløpet inngår kortsiktige fordringer mot aksjonærer, samlet pålydende 43 102,-.

## Note 11 - Bankinnskudd

	31.12.2023
I posten for bankinnskudd inngår egen konto for bundne skattetrekksmidler med Skyldig skattetrekk	67 997
	-53 000



RADIN INVEST AS  
983 604 269

**Note 12 - Egenkapital**

	<b>Aksjekapital</b>	<b>Overkurs</b>	<b>Opptjent egenkapital</b>	<b>Sum</b>
Egenkapital 31.12.2022	150 000	19 591 600	33 690 041	53 431 641
Årsresultat	0	0	6 517 711	6 517 711
Avsatt utbytte	0	0	-900 000	-900 000
<b>Egenkapital 31.12.2023</b>	<b>150 000</b>	<b>19 591 600</b>	<b>39 307 751</b>	<b>59 049 351</b>