



ÅRSREGNSKAPET FOR REGNSKAPSÅRET 2025 - GENERELL INFORMASJON

Enheten

Organisasjonsnummer: 991 133 399
Organisasjonsform: Aksjeselskap
Foretaksnavn: TOTAL-REGNSKAP AS
Forretningsadresse: Kvina
8752 KONSVIKOSEN

Regnskapsår

Årsregnskapets periode: 01.01.2025 - 31.12.2025

Konsern

Morselskap i konsern: Nei

Regnskapsregler

Regler for små foretak benyttet: Ja
Benyttet ved utarbeidelsen av årsregnskapet til selskapet: Regnskapslovens alminnelige regler

Årsregnskapet fastsatt av kompetent organ

Bekreftet av representant for selskapet: Ørjan Andre Johansen
Dato for fastsettelse av årsregnskapet: 26.01.2026

Grunnlag for avgivelse

År 2025: Årsregnskapet er elektronisk innlevert
År 2024: Tall er hentet fra elektronisk innlevert årsregnskap fra 2025

Det er ikke krav til at årsregnskapet m.v. som sendes til Regnskapsregisteret er undertegnet. Kontrollen på at dette er utført ligger hos revisor/enhetens øverste organ. Sikkerheten ivaretas ved at innsender har rolle/rettighet for innsending av årsregnskapet via Altinn, og ved at det bekreftes at årsregnskapet er fastsatt av kompetent organ.

Brønnøysundregistrene, 04.02.2026



Resultatregnskap

Beløp i: NOK	Note	2025	2024
RESULTATREGNSKAP			
Inntekter			
Salgsinntekt		9 893 873	8 236 009
Annen driftsinntekt		497 488	344 825
Sum inntekter		10 391 361	8 580 834
Kostnader			
Varekostnad		418 821	366 185
Lønnskostnad	1	6 079 925	5 485 564
Avskrivning av driftsmidler og immaterielle eiendeler	2	56 256	69 900
Annen driftskostnad		1 912 600	1 568 990
Sum kostnader		8 467 602	7 490 638
Driftsresultat		1 923 759	1 090 196
Finansinntekter og finanskostnader			
Annen renteinntekt		35 982	7 304
Annen finansinntekt		537	384
Sum finansinntekter		36 519	7 688
Annen rentekostnad		21 725	36 069
Annen finanskostnad			1 651
Sum finanskostnader		21 725	37 720
Netto finans		14 794	-30 032
Resultat før skattekostnad		1 938 553	1 060 164
Skattekostnad på resultat	3	426 990	234 039
Årsresultat	4	1 511 563	826 125
Årsresultat etter minoritetsinteresser		1 511 563	826 125
Totalresultat		1 511 563	826 125
Overføringer og disponeringer			



Resultatregnskap

Beløp i: NOK	Note	2025	2024
Ordinært utbytte			700 000
Avgitt konsernbidrag		1 615 463	27 518
Avsatt til annen egenkapital			98 607
Overført fra annen egenkapital		-103 900	
Sum overføringer og disponeringer		1 511 563	826 125



Balanse

Beløp i: NOK	Note	2025	2024
BALANSE - EIENDELER			
Anleggsmidler			
Immaterielle eiendeler			
Utsatt skattefordel	3	43 768	
Sum immaterielle eiendeler		43 768	
Varige driftsmidler			
Tomter, bygninger o.a. fast eiendom	2		
Maskiner og anlegg	2		
Skip og flytende installasjoner	2		
Driftsløsøre, inventar o.a. utstyr	2	55 717	479 621
Sum varige driftsmidler	2	55 717	479 621
Sum anleggsmidler		99 485	479 621
Omløpsmidler			
Varer			
Fordringer			
Kundefordringer		1 291 804	1 205 334
Andre kortsiktige fordringer		32 765	382 262
Sum fordringer		1 324 569	1 587 596
Bankinnskudd, kontanter og lignende			
Bankinnskudd, kontanter o.l.	5	2 144 797	754 095
Sum bankinnskudd, kontanter og lignende		2 144 797	754 095
Sum omløpsmidler		3 469 366	2 341 691
SUM EIENDELER		3 568 852	2 821 311

BALANSE - EGENKAPITAL OG GJELD

Egenkapital

Innskutt egenkapital



Balanse

Beløp i: NOK	Note	2025	2024
Aksjekapital	6	100 000	100 000
Beholdning av egne aksjer	6		
Sum innskutt egenkapital		100 000	100 000
Opptjent egenkapital			
Annen egenkapital			103 901
Sum opptjent egenkapital			103 901
Sum egenkapital	4	100 000	203 901
Gjeld			
Langsiktig gjeld			
Utsatt skatt	3		12 385
Sum avsetninger for forpliktelser			12 385
Annen langsiktig gjeld			
Gjeld til kredittinstitusjoner			337 793
Sum annen langsiktig gjeld			337 793
Sum langsiktig gjeld			350 178
Kortsiktig gjeld			
Leverandørgjeld		135 109	130 295
Betalbar skatt	3	27 499	217 268
Skyldig offentlige avgifter		570 437	523 749
Utbytte			700 000
Kortsiktig konserngjeld		2 071 107	35 279
Annen kortsiktig gjeld		664 700	660 642
Sum kortsiktig gjeld		3 468 852	2 267 233
Sum gjeld		3 468 852	2 617 411
SUM EGENKAPITAL OG GJELD		3 568 852	2 821 312



Brønnøysundregistrene

ÅRSREGNSKAP FOR REGNSKAPSÅRET 2025 - GENERELL INFORMASJON

Journalnummer: 2026 304111

Enheten

Organisasjonsnummer: 991 133 399
Organisasjonsform: Aksjeselskap
Foretaksnavn: TOTAL-REGNSKAP AS
Forretningsadresse: Kvina
8752 KONSVIKOSEN

Regnskapsår

Årsregnskapets periode: 01.01.2025 - 31.12.2025

Konsern

Morselskap i konsern: Nei

Regnskapsregler

Regler for små foretak benyttet: Ja
Benyttet ved utarbeidelsen av
årsregnskapet til selskapet: Regnskapslovens alminnelige regler

Årsregnskapet fastsatt av kompetent organ

Bekreftet av representant for selskapet: Ørjan Andre Johansen
Dato for fastsettelse av årsregnskapet: 26.01.2026

Grunnlag for avgivelse

År 2025: Årsregnskap er elektronisk innlevert.
År 2024: Tall er hentet fra elektronisk innlevert årsregnskap fra 2025.

Det er ikke krav til at årsregnskapet m.v. som sendes til Regnskapsregisteret er undertegnet. Kontrollen på at dette er utført ligger hos revisor/enhetens øverste organ. Sikkerheten ivaretas ved at innsender har rolle/rettighet for innsending av årsregnskapet via Altinn, og ved at det bekreftes at årsregnskapet er fastsatt av kompetent organ.

Brønnøysundregistrene, 03.02.2026



Organisasjonsnr: 991 133 399
TOTAL-REGNSKAP AS

RESULTATREGNSKAP

Beløp i: NOK	Note	2025	2024
RESULTATREGNSKAP			
Inntekter			
Salgsinntekt		9 893 873	8 236 009
Annen driftsinntekt		497 488	344 825
Sum inntekter		10 391 361	8 580 834
Kostnader			
Varekostnad		418 821	366 185
Lønnskostnad	1	6 079 925	5 485 564
Avskrivning av driftsmidler og immaterielle eiendeler	2	56 256	69 900
Annen driftskostnad		1 912 600	1 568 990
Sum kostnader		8 467 602	7 490 638
Driftsresultat		1 923 759	1 090 196
Finansinntekter og finanskostnader			
Annen renteinntekt		35 982	7 304
Annen finansinntekt		537	384
Sum finansinntekter		36 519	7 688
Annen rentekostnad		21 725	36 069
Annen finanskostnad			1 651
Sum finanskostnader		21 725	37 720
Netto finans		14 794	-30 032
Resultat før skattekostnad		1 938 553	1 060 164
Skattekostnad på resultat	3	426 990	234 039
Årsresultat	4	1 511 563	826 125
Årsresultat etter minoritetsinteresser		1 511 563	826 125
Totalresultat		1 511 563	826 125
Overføringer og disponeringer			
Ordinært utbytte			700 000
Avgitt konsernbidrag		1 615 463	27 518
Avsatt til annen egenkapital			98 607
Overført fra annen egenkapital		-103 900	
Sum overføringer og disponeringer		1 511 563	826 125





Organisasjonsnr: 991 133 399
TOTAL-REGNSKAP AS

BALANSE

Beløp i: NOK **Note** **2025** **2024**

BALANSE - EIENDELER

Anleggsmidler

Immaterielle eiendeler

Utsatt skattefordel 3 43 768

Sum immaterielle eiendeler 43 768

Varige driftsmidler

Tomter, bygninger o.a.

fast eiendom 2

Maskiner og anlegg 2

Skip og flytende

installasjoner 2

Driftsløsøre, inventar o.

a. utstyr 2 55 717 479 621

Sum varige driftsmidler 2 55 717 479 621

Sum anleggsmidler 99 485 479 621

Omløpsmidler

Varer

Fordringer

Kundefordringer 1 291 804 1 205 334

Andre kortsiktige

fordringer 32 765 382 262

Sum fordringer 1 324 569 1 587 596

Bankinnskudd, kontanter og lignende

Bankinnskudd, kontanter o.
l. 5 2 144 797 754 095

**Sum bankinnskudd,
kontanter og lignende 2 144 797 754 095**

Sum omløpsmidler 3 469 366 2 341 691

SUM EIENDELER 3 568 852 2 821 311

BALANSE - EGENKAPITAL OG GJELD

Egenkapital

Innskutt egenkapital

Aksjekapital 6 100 000 100 000

Beholdning av egne aksjer 6

Sum innskutt egenkapital 100 000 100 000

Opptjent egenkapital



Annen egenkapital			103 901
Sum opptjent egenkapital			103 901
Sum egenkapital	4	100 000	203 901
Gjeld			
Langsiktig gjeld			
Utsatt skatt	3		12 385
Sum avsetninger for forpliktelser			12 385
Annen langsiktig gjeld			
Gjeld til kredittinstitusjoner			337 793
Sum annen langsiktig gjeld			337 793
Sum langsiktig gjeld			350 178
Kortsiktig gjeld			
Leverandørgjeld		135 109	130 295
Betalbar skatt	3	27 499	217 268
Skyldig offentlige avgifter		570 437	523 749
Utbytte			700 000
Kortsiktig konserngjeld		2 071 107	35 279
Annen kortsiktig gjeld		664 700	660 642
Sum kortsiktig gjeld		3 468 852	2 267 233
Sum gjeld		3 468 852	2 617 411
SUM EGENKAPITAL OG GJELD		3 568 852	2 821 312



Organisasjonsnr: 991 133 399
TOTAL-REGNSKAP AS

NOTEOPPLYSNINGER - SELSKAP - alle poster oppgitt i hele tall

Note

1

Antall årsverk i regnskapsåret
8.00

Sum Beløp

Balanseført verdi 31.12. Varige driftsmidler Immaterielle eiend.

Konsernregnskap

Morselskapet sitt navn

Forretningskontor for morselskapet

Begrunnelse for at datterselskap er utelatt fra konsolideringen

Samlet beløp - tilknyttet selskap Årets Fjorårets

Samlet beløp - foretak i samme konsern Årets Fjorårets

Samlet beløp - foretak i samme konsern Årets Fjorårets

Samlet beløp - felles kontrollert virksomhet Årets Fjorårets

Pantstillelse Beløp

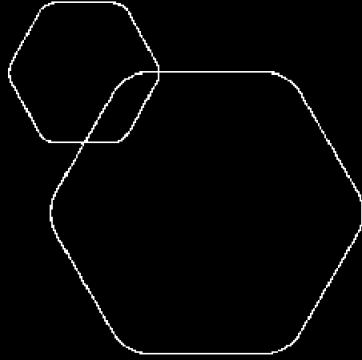
Beholdning av egne aksjer Antall Pålydende Andel av aksjek.



 BankID Signing
Aleksander Hammer Hatteland
2026-01-28

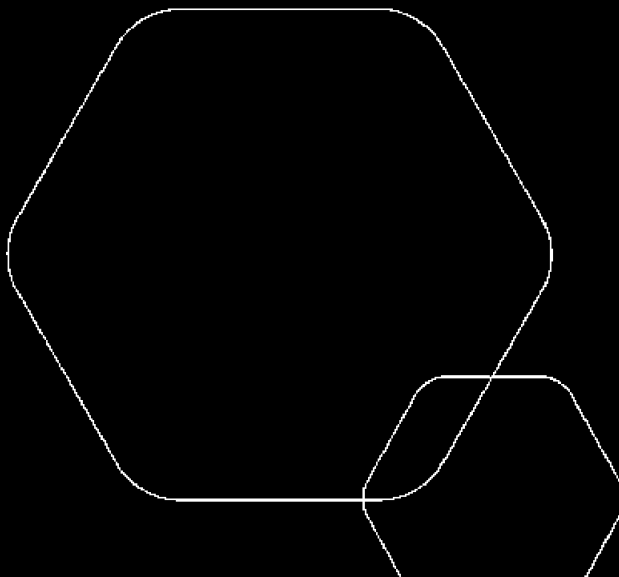
 BankID Signing
Ørjan Andre Johansen
2026-01-28

 BankID Signing
Tore William Johansen
2026-01-28



Årsregnskap 2025 Total-regnskap AS

Resultatregnskap
Balanse
Noter til regnskapet



Org.nr.: 991 133 399



RESULTATREGNSKAP

TOTAL-REGNSKAP AS

DRIFTSINNEKTER OG DRIFTSKOSTNADER	Note	2025	2024
Salgsinntekt		9 893 873	8 236 009
Annen driftsinntekt		497 488	344 825
Sum driftsinntekter		10 391 361	8 580 834
Varekostnad		418 821	366 185
Lønnskostnad	1	6 079 925	5 485 564
Avskrivning av driftsmidler og immaterielle eiendeler	2	56 256	69 900
Annen driftskostnad		1 912 600	1 568 990
Sum driftskostnader		8 467 602	7 490 638
Driftsresultat		1 923 759	1 090 196
FINANSINNEKTER OG FINANSKOSTNADER			
Annen renteinntekt		35 982	7 304
Annen finansinntekt		537	384
Annen rentekostnad		21 725	36 069
Annen finanskostnad		0	1 651
Resultat av finansposter		14 794	-30 032
Resultat før skattekostnad		1 938 553	1 060 164
Skattekostnad på resultat	3	426 990	234 039
Resultat		1 511 563	826 125
EKSTRAORDINÆRE INNEKTER OG KOSTNADER			
Årsresultat	4	1 511 563	826 125
OVERFØRINGER			
Avsatt til utbytte		0	700 000
Avsatt konsernbidrag		1 615 463	27 518
Avsatt til annen egenkapital		0	98 607
Overført fra annen egenkapital		103 900	0
Sum overføringer		1 511 563	826 125



BALANSE

TOTAL-REGNSKAP AS

EIENDELER	Note	2025	2024
ANLEGGSMIDLER			
IMMATERIELLE EIENDELER			
Utsatt skattefordel	3	43 768	0
Sum immaterielle eiendeler		43 768	0
VARIGE DRIFTSMIDLER			
Driftsløsøre, inventar o.a. utstyr	2	55 717	479 621
Sum varige driftsmidler	2	55 717	479 621
FINANSIELLE ANLEGGSMIDLER			
Sum anleggsmidler		99 485	479 621
OMLØPSMIDLER			
FORDRINGER			
Kundefordringer		1 291 804	1 205 334
Andre kortsiktige fordringer		32 765	382 262
Sum fordringer		1 324 569	1 587 596
INVESTERINGER			
Bankinnskudd, kontanter o.l.	5	2 144 797	754 095
Sum omløpsmidler		3 469 366	2 341 691
Sum eiendeler		3 568 852	2 821 311



BALANSE

TOTAL-REGNSKAP AS

EGENKAPITAL OG GJELD	Note	2025	2024
EGENKAPITAL			
INNSKUTT EGENKAPITAL			
Aksjekapital	6	100 000	100 000
Sum innskutt egenkapital		100 000	100 000
OPPTJENT EGENKAPITAL			
Annen egenkapital		0	103 901
Sum opptjent egenkapital		0	103 901
Sum egenkapital	4	100 000	203 901
GJELD			
AVSETNING FOR FORPLIKTELSER			
Utsatt skatt	3	0	12 385
ANNEN LANGSIKTIG GJELD			
Gjeld til kredittinstitusjoner		0	337 793
Sum annen langsiktig gjeld		0	337 793
KORTSIKTIG GJELD			
Leverandørgjeld		135 109	130 295
Betalbar skatt	3	27 499	217 268
Skyldig offentlige avgifter		570 437	523 749
Utbytte		0	700 000
Avgitt konsernbidrag		2 071 107	35 279
Annen kortsiktig gjeld		664 700	660 642
Sum kortsiktig gjeld		3 468 852	2 267 233
Sum gjeld		3 468 852	2 617 411
Sum egenkapital og gjeld		3 568 852	2 821 312

Mo i Rana, 26.01.2026
Styret i Total-regnskap AS

Ørjan Andre Johansen
daglig leder

Aleksander Hammer Hatteland
styreleder

Tore William Johansen
daglig leder



Regnskapsprinsipper

Årsregnskapet er satt opp i samsvar med regnskapsloven og NRS 8 - God regnskapsskikk for små foretak.

DRIFTSINNTEKTER

Inntektsføring ved salg av varer skjer på leveringstidspunktet. Tjenester inntektsføres etter hvert som de leveres.

SKATT

Skattekostnaden i resultatregnskapet omfatter både periodens betalbare skatt og endring i utsatt skatt. Utsatt skatt er beregnet med 22 % på grunnlag av de midlertidige forskjeller som eksisterer mellom regnskapsmessige og skattemessige verdier, samt ligningsmessig underskudd til fremføring ved utgangen av regnskapsåret. Skatteøkende og skattereduserende midlertidige forskjeller som reverserer eller kan reverseres i samme periode er utlignet og nettoført.

KLASSIFISERING OG VURDERING AV ANLEGGSMIDLER

Anleggsmidler omfatter eiendeler bestemt til varig eie og bruk. Anleggsmidler er vurdert til anskaffelseskost. Varige driftsmidler balanseføres og avskrives over driftsmidlets økonomiske levetid. Avskrivningsperioden for fast eiendom anskaffet etter 2009 er dekomponert i en del som gjelder råbygget og en del som gjelder faste tekniske installasjoner. Varige driftsmidler nedskrives til gjenvinnbart beløp ved verdifall som forventes ikke å være forbigående. Gjenvinnbart beløp er det høyeste av netto salgsverdi og verdi i bruk. Verdi i bruk er nåverdi av fremtidige kontantstrømmer knyttet til eiendelen. Nedskrivningen reverseres når grunnlaget for nedskrivningen ikke lenger er til stede.

KLASSIFISERING OG VURDERING AV OMLØPSMIDLER

Omløpsmidler og kortsiktig gjeld omfatter normalt poster som forfaller til betaling innen ett år etter balansedagen, samt poster som knytter seg til varekretsløpet. Omløpsmidler vurderes til laveste verdi av anskaffelseskost og virkelig verdi.

FORDRINGER

Kundefordringer og andre fordringer oppføres til pålydende etter fradrag for avsetning til forventet tap. Avsetning til tap gjøres på grunnlag av en individuell vurdering av de enkelte fordringene.

Note 1 Lønnskostnader og ytelser, godtgjørelser til daglig leder, styret og revisor

LØNNSKOSTNADER

	2025	2024
Lønninger	5 488 661	4 922 240
Arbeidsgiveravgift	290 394	267 754
Andre ytelser	300 870	295 569
Sum	6 079 925	5 485 564

Selskapet har i 2025 sysselsatt 8 årsverk.

PENSJONSFORPLIKTELSE

Selskapet er pliktig til å ha tjenestepensjonsordning etter lov om obligatorisk tjenestepensjon.

Selskapets pensjonsordninger tilfredsstiller kravene i denne lov.



Note 2 Anleggsmidler

	Goodwill	Driftsløsøre, inventar ol.	Sum
Anskaffelseskost pr. 01.01.25	400 000	1 036 583	1 436 583
- Avgang i året		630 047	630 047
= Anskaffelseskost 31.12.25	400 000	406 536	806 536
Akkumulerte avskrivninger 31.12.25	400 000	350 819	750 819
= Bokført verdi 31.12.25	0	55 717	55 717
Årets ordinære avskrivninger		56 256	56 256
Økonomisk levetid	0 år	0-10 år	

Note 3 Skatt

Årets skattekostnad	2025	2024
Resultatført skatt på ordinært resultat:		
Betalbar skatt	483 143	225 029
Endring i utsatt skatt	-56 153	9 010
Skattekostnad ordinært resultat	426 990	234 039
Skattepliktig inntekt:		
Ordinært resultat før skatt	1 938 553	1 060 164
Permanente forskjeller	2 310	3 649
Endring i midlertidige forskjeller	255 238	-40 953
Avgitt konsernbidrag	-2 071 107	-35 279
Skattepliktig inntekt	124 994	987 581
Betalbar skatt i balansen:		
Betalbar skatt på årets resultat	483 143	225 029
Betalbar skatt på avgitt konsernbidrag	-455 644	-7 761
Sum betalbar skatt i balansen	27 499	217 268
Beregning av effektiv skattesats		
Resultat før skatt	1 938 553	1 060 164
Beregnet skatt av resultat før skatt	426 482	233 236
Skatteeffekt av permanente forskjeller	508	803
Sum	426 990	234 039
Effektiv skattesats	22,0 %	22,1 %

Skatteeffekten av midlertidige forskjeller som har gitt opphav til utsatt skatt og utsatte skattefordeler, spesifisert på typer av midlertidige forskjeller

	2025	2024	Endring
Varige driftsmidler	1 056	156 294	155 238
Fordringer	-200 000	-100 000	100 000
Sum	-198 944	56 294	255 238
Grunnlag for utsatt skattefordel / skatt	-198 944	56 294	255 238



Utsatt skattefordel / skatt (22 %)	-43 768	12 385	56 152
------------------------------------	---------	--------	--------

Note 4 Egenkapital

	Aksjekapital	Overkurs	Annen Innskutt egenkapital	Annen egenkapital	Sum egenkapital
Pr. 31.12.2024	100 000	0	0	103 901	203 901
Årets resultat				1 511 563	1 511 563
Konsernbidrag avgitt				-1 615 463	-1 615 463
Pr 31.12.2025	100 000	0	0	0	100 000

Note 5 Bankinnskudd

Innestående midler på skattetrekkkonto (bundne midler) er på kr. 211 142.



Note 6 Aksjonærer

AKSJEKAPITALEN I TOTAL-REGNSKAP AS PR. 31.12 BESTÅR AV:

	Antall	Pålydende	Bokført
Ordinære aksjer	100	1 000,0	100 000
Sum	100		100 000

EIERSTRUKTUR

De største aksjonærene i % pr. 31.12 var:

	Ordinære	Eierandel	Stemmeandel
Aider Konsern AS	100	100,0	100,0



Til generalforsamlingen i Total-Regnskap AS

Uavhengig revisors beretning

Konklusjon

Vi har revidert årsregnskapet for Total-Regnskap AS som viser et overskudd på NOK 1 511 563. Årsregnskapet består av balanse per 31. desember 2025, resultatregnskap for regnskapsåret avsluttet per denne datoen og noter til årsregnskapet, herunder et sammendrag av viktige regnskapsprinsipper.

Etter vår mening

- oppfyller årsregnskapet gjeldende lovkrav, og
- gir årsregnskapet et rettviseende bilde av selskapets finansielle stilling per 31. desember 2025 og av dets resultater for regnskapsåret avsluttet per denne datoen i samsvar med regnskapslovens regler og god regnskapsskikk i Norge.

Grunnlag for konklusjonen

Vi har gjennomført revisjonen i samsvar med International Standards on Auditing (ISA-ene). Våre oppgaver og plikter i henhold til disse standardene er beskrevet nedenfor under "Revisors oppgaver og plikter ved revisjonen av årsregnskapet". Vi er uavhengige av selskapet i samsvar med kravene i relevante lover og forskrifter i Norge og International Code of Ethics for Professional Accountants (inkludert internasjonale uavhengighetsstandarder) utstedt av International Ethics Standards Board for Accountants (IESBA-reglene), og vi har overholdt våre øvrige etiske forpliktelser i samsvar med disse kravene. Innhentet revisjonsbevis er etter vår vurdering tilstrekkelig og hensiktsmessig som grunnlag for vår konklusjon.

Ledelsens ansvar for årsregnskapet

Styret og daglig leder (ledelsen) er ansvarlige for å utarbeide årsregnskapet og for at det gir et rettviseende bilde i samsvar med regnskapslovens regler og god regnskapsskikk i Norge. Ledelsen er også ansvarlig for slik internkontroll som den finner nødvendig for å kunne utarbeide et årsregnskap som ikke inneholder vesentlig feilinformasjon, verken som følge av misligheter eller utilsiktede feil.

Ved utarbeidelsen av årsregnskapet må ledelsen ta standpunkt til selskapets evne til fortsatt drift og opplyse om forhold av betydning for fortsatt drift. Forutsetningen om fortsatt drift skal legges til grunn for årsregnskapet så lenge det ikke er sannsynlig at virksomheten vil bli avvirket.



Revisors oppgaver og plikter ved revisjonen av årsregnskapet

Vårt mål er å oppnå betryggende sikkerhet for at årsregnskapet som helhet ikke inneholder vesentlig feilinformasjon, verken som følge av misligheter eller utilsiktede feil, og å avgi en revisjonsberetning som inneholder vår konklusjon. Betryggende sikkerhet er en høy grad av sikkerhet, men ingen garanti for at en revisjon utført i samsvar med ISA-ene, alltid vil avdekke vesentlig feilinformasjon.

Feilinformasjon kan oppstå som følge av misligheter eller utilsiktede feil. Feilinformasjon er å anse som vesentlig dersom den enkeltvis eller samlet med rimelighet kan forventes å påvirke de økonomiske beslutningene som brukerne foretar på grunnlag av årsregnskapet.

For videre beskrivelse av revisors oppgaver og plikter vises det til:
<https://revisorforeningen.no/revisjonsberetninger>

Mo i Rana, 31.01.2026
Helgeland Revisjon AS

Tonje Olsen
Statsautorisert revisor

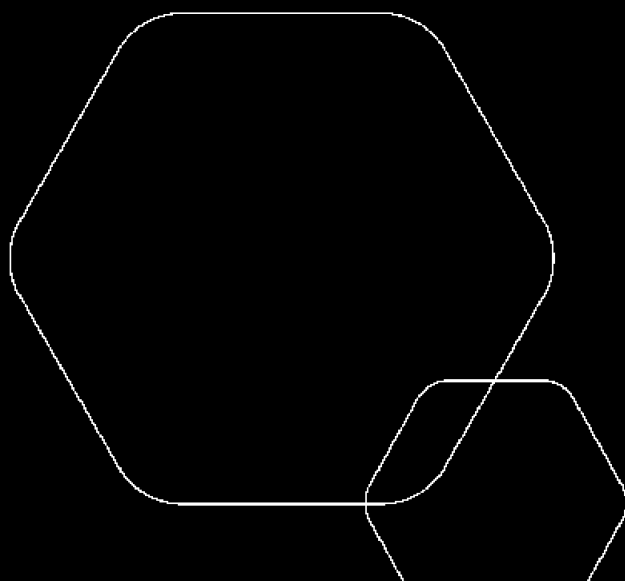


	BankID Signing Aleksander Hammer Hatteland 2026-01-28
	BankID Signing Ørjan Andre Johansen 2026-01-28
	BankID Signing Tore William Johansen 2026-01-28



Årsregnskap 2025 Total-regnskap AS

Resultatregnskap
Balanse
Noter til regnskapet



Org.nr.: 991 133 399



RESULTATREGNSKAP

TOTAL-REGNSKAP AS

DRIFTSINNEKTER OG DRIFTSKOSTNADER	Note	2025	2024
Salgsinntekt		9 893 873	8 236 009
Annen driftsinntekt		497 488	344 825
Sum driftsinntekter		10 391 361	8 580 834
Varekostnad		418 821	366 185
Lønnskostnad	1	6 079 925	5 485 564
Avskrivning av driftsmidler og immaterielle eiendeler	2	56 256	69 900
Annen driftskostnad		1 912 600	1 568 990
Sum driftskostnader		8 467 602	7 490 638
Driftsresultat		1 923 759	1 090 196
FINANSINNEKTER OG FINANSKOSTNADER			
Annen renteinntekt		35 982	7 304
Annen finansinntekt		537	384
Annen rentekostnad		21 725	36 069
Annen finanskostnad		0	1 651
Resultat av finansposter		14 794	-30 032
Resultat før skattekostnad		1 938 553	1 060 164
Skattekostnad på resultat	3	426 990	234 039
Resultat		1 511 563	826 125
EKSTRAORDINÆRE INNEKTER OG KOSTNADER			
Årsresultat	4	1 511 563	826 125
OVERFØRINGER			
Avsatt til utbytte		0	700 000
Avsatt konsernbidrag		1 615 463	27 518
Avsatt til annen egenkapital		0	98 607
Overført fra annen egenkapital		103 900	0
Sum overføringer		1 511 563	826 125

TOTAL-REGNSKAP AS

SIDE 2



BALANSE

TOTAL-REGNSKAP AS

EIENDELER	Note	2025	2024
ANLEGGSMIDLER			
IMMATERIELLE EIENDELER			
Utsatt skattefordel	3	43 768	0
Sum immaterielle eiendeler		43 768	0
VARIGE DRIFTSMIDLER			
Driftsløsøre, inventar o.a. utstyr	2	55 717	479 621
Sum varige driftsmidler	2	55 717	479 621
FINANSIELLE ANLEGGSMIDLER			
Sum anleggsmidler		99 485	479 621
OMLØPSMIDLER			
FORDRINGER			
Kundefordringer		1 291 804	1 205 334
Andre kortsiktige fordringer		32 765	382 262
Sum fordringer		1 324 569	1 587 596
INVESTERINGER			
Bankinnskudd, kontanter o.l.	5	2 144 797	754 095
Sum omløpsmidler		3 469 366	2 341 691
Sum eiendeler		3 568 852	2 821 311



BALANSE

TOTAL-REGNSKAP AS

EGENKAPITAL OG GJELD	Note	2025	2024
EGENKAPITAL			
INNSKUTT EGENKAPITAL			
Aksjekapital	6	100 000	100 000
Sum innskutt egenkapital		100 000	100 000
OPPTJENT EGENKAPITAL			
Annen egenkapital		0	103 901
Sum opptjent egenkapital		0	103 901
Sum egenkapital	4	100 000	203 901
GJELD			
AVSETNING FOR FORPLIKTELSER			
Utsatt skatt	3	0	12 385
ANNEN LANGSIKTIG GJELD			
Gjeld til kredittinstitusjoner		0	337 793
Sum annen langsiktig gjeld		0	337 793
KORTSIKTIG GJELD			
Leverandørgjeld		135 109	130 295
Betalbar skatt	3	27 499	217 268
Skyldig offentlige avgifter		570 437	523 749
Utbytte		0	700 000
Avgitt konsernbidrag		2 071 107	35 279
Annen kortsiktig gjeld		664 700	660 642
Sum kortsiktig gjeld		3 468 852	2 267 233
Sum gjeld		3 468 852	2 617 411
Sum egenkapital og gjeld		3 568 852	2 821 312

Mo i Rana, 26.01.2026
Styret i Total-regnskap AS

Ørjan Andre Johansen
daglig leder

Aleksander Hamner Hatteland
styreleder

Tore William Johansen
daglig leder



Regnskapsprinsipper

Årsregnskapet er satt opp i samsvar med regnskapsloven og NRS 8 - God regnskapsskikk for små foretak.

DRIFTSINNTEKTER

Inntektsføring ved salg av varer skjer på leveringstidspunktet. Tjenester inntektsføres etter hvert som de leveres.

SKATT

Skattekostnaden i resultatregnskapet omfatter både periodens betalbare skatt og endring i utsatt skatt. Utsatt skatt er beregnet med 22 % på grunnlag av de midlertidige forskjeller som eksisterer mellom regnskapsmessige og skattemessige verdier, samt ligningsmessig underskudd til fremføring ved utgangen av regnskapsåret. Skatteøkende og skattereduserende midlertidige forskjeller som reverserer eller kan reverseres i samme periode er utlignet og nettoført.

KLASSIFISERING OG VURDERING AV ANLEGGSMIDLER

Anleggsmidler omfatter eiendeler bestemt til varig eie og bruk. Anleggsmidler er vurdert til anskaffelseskost. Varige driftsmidler balanseføres og avskrives over driftsmidlets økonomiske levetid. Avskrivningsperioden for fast eiendom anskaffet etter 2009 er dekomponert i en del som gjelder råbygget og en del som gjelder faste tekniske installasjoner. Varige driftsmidler nedskrives til gjenvinnbart beløp ved verdifall som forventes ikke å være forbigående. Gjenvinnbart beløp er det høyeste av netto salgsverdi og verdi i bruk. Verdi i bruk er nåverdi av fremtidige kontantstrømmer knyttet til eiendelen. Nedskrivningen reverseres når grunnlaget for nedskrivningen ikke lenger er til stede.

KLASSIFISERING OG VURDERING AV OMLØPSMIDLER

Omløpsmidler og kortsiktig gjeld omfatter normalt poster som forfaller til betaling innen ett år etter balansedagen, samt poster som knytter seg til varekretsløpet. Omløpsmidler vurderes til laveste verdi av anskaffelseskost og virkelig verdi.

FORDRINGER

Kundefordringer og andre fordringer oppføres til pålydende etter fradrag for avsetning til forventet tap. Avsetning til tap gjøres på grunnlag av en individuell vurdering av de enkelte fordringene.

Note 1 Lønnskostnader og ytelser, godtgjørelser til daglig leder, styret og revisor

LØNNSKOSTNADER

	2025	2024
Lønninger	5 488 661	4 922 240
Arbeidsgiveravgift	290 394	267 754
Andre ytelser	300 870	295 569
Sum	6 079 925	5 485 564

Selskapet har i 2025 sysselsatt 8 årsverk.

PENSJONSFORPLIKTELSE

Selskapet er pliktig til å ha tjenestepensjonsordning etter lov om obligatorisk tjenestepensjon.

Selskapets pensjonsordninger tilfredsstiller kravene i denne lov.



Note 2 Anleggsmidler

	Goodwill	Driftsløsøre, inventar ol.	Sum
Anskaffelseskost pr. 01.01.25	400 000	1 036 583	1 436 583
- Avgang i året		630 047	630 047
= Anskaffelseskost 31.12.25	400 000	406 536	806 536
Akkumulerte avskrivninger 31.12.25	400 000	350 819	750 819
= Bokført verdi 31.12.25	0	55 717	55 717
Årets ordinære avskrivninger		56 256	56 256
Økonomisk levetid	0 år	0-10 år	

Note 3 Skatt

Årets skattekostnad	2025	2024
Resultatført skatt på ordinært resultat:		
Betalbar skatt	483 143	225 029
Endring i utsatt skatt	-56 153	9 010
Skattekostnad ordinært resultat	426 990	234 039
Skattepliktig inntekt:		
Ordinært resultat før skatt	1 938 553	1 060 164
Permanente forskjeller	2 310	3 649
Endring i midlertidige forskjeller	255 238	-40 953
Avgitt konsernbidrag	-2 071 107	-35 279
Skattepliktig inntekt	124 994	987 581
Betalbar skatt i balansen:		
Betalbar skatt på årets resultat	483 143	225 029
Betalbar skatt på avgitt konsernbidrag	-455 644	-7 761
Sum betalbar skatt i balansen	27 499	217 268
Beregning av effektiv skattesats		
Resultat før skatt	1 938 553	1 060 164
Beregnet skatt av resultat før skatt	426 482	233 236
Skatteeffekt av permanente forskjeller	508	803
Sum	426 990	234 039
Effektiv skattesats	22,0 %	22,1 %

Skatteeffekten av midlertidige forskjeller som har gitt opphav til utsatt skatt og utsatte skattefordeler, spesifisert på typer av midlertidige forskjeller

	2025	2024	Endring
Varige driftsmidler	1 056	156 294	155 238
Fordringer	-200 000	-100 000	100 000
Sum	-198 944	56 294	255 238
Grunnlag for utsatt skattefordel / skatt	-198 944	56 294	255 238



Utsatt skattefordel / skatt (22 %)	-43 768	12 385	56 152
------------------------------------	---------	--------	--------

Note 4 Egenkapital

	Aksjekapital	Overkurs	Annen Innskutt egenkapital	Annen egenkapital	Sum egenkapital
Pr. 31.12.2024	100 000	0	0	103 901	203 901
Årets resultat				1 511 563	1 511 563
Konsernbidrag avgitt				-1 615 463	-1 615 463
Pr 31.12.2025	100 000	0	0	0	100 000

Note 5 Bankinnskudd

Innestående midler på skattetrekkkonto (bundne midler) er på kr. 211 142.



Note 6 Aksjonærer

AKSJEKAPITALEN I TOTAL-REGNSKAP AS PR. 31.12 BESTÅR AV:

	Antall	Pålydende	Bokført
Ordinære aksjer	100	1 000,0	100 000
Sum	100		100 000

EIERSTRUKTUR

De største aksjonærene i % pr. 31.12 var:

	Ordinære	Eierandel	Stemmeandel
Aider Konsern AS	100	100,0	100,0