



ÅRSREGNSKAPET FOR REGNSKAPSÅRET 2023 - GENERELL INFORMASJON

Enheten

Organisasjonsnummer: 999 255 108
Organisasjonsform: Aksjeselskap
Foretaksnavn: BOA AHTS HOLDING AS
Forretningsadresse: Strandveien 43
7067 TRONDHEIM

Regnskapsår

Årsregnskapets periode: 01.01.2023 - 31.12.2023

Konsern

Morselskap i konsern: Ja
Konsernregnskap lagt ved: Nei

Regnskapsregler

Regler for små foretak benyttet: Ja
Benyttet ved utarbeidelsen av årsregnskapet til selskapet: Regnskapslovens alminnelige regler

Årsregnskapet fastsatt av kompetent organ

Bekreftet av representant for selskapet: Ole Morten Bøhle
Dato for fastsettelse av årsregnskapet: 17.06.2024

Grunnlag for avgivelse

År 2023: Årsregnskapet er elektronisk innlevert
År 2022: Tall er hentet fra elektronisk innlevert årsregnskap fra 2023

Det er ikke krav til at årsregnskapet m.v. som sendes til Regnskapsregisteret er undertegnet. Kontrollen på at dette er utført ligger hos revisor/enhetens øverste organ. Sikkerheten ivaretas ved at innsender har rolle/rettighet for innsending av årsregnskapet via Altinn, og ved at det bekreftes at årsregnskapet er fastsatt av kompetent organ.

Brønnøysundregistrene, 18.06.2025



Resultatregnskap

Beløp i: NOK	Note	2023	2022
RESULTATREGNSKAP			
Salgsinntekt	2		
Kostnader			
Lønnskostnad	3		
Annen driftskostnad	2, 3	105 665	73 743
Sum kostnader		105 665	73 743
Driftsresultat		-105 665	-73 743
Finansinntekter og finanskostnader			
Renteinntekt fra foretak i samme konsern	2		
Annen renteinntekt		10 188	170
Annen finansinntekt			116
Sum finansinntekter		10 188	286
Nedskrivning av andre finansielle anleggsmidler	2		
Rentekostnad til foretak i samme konsern	2		9 623 824
Annen rentekostnad		16 404 526	15 496 768
Annen finanskostnad		215 686	
Sum finanskostnader		16 620 212	25 120 592
Netto finans		-16 610 024	-25 120 307
Ordinært resultat før skattekostnad		-16 715 689	-25 194 050
Skattekostnad på resultat	4		
Ordinært resultat etter skattekostnad		-16 715 689	-25 194 050
Årsresultat	5	-16 715 689	-25 194 050
Årsresultat etter minoritetsinteresser		-16 715 689	-25 194 050
Totalresultat		-16 715 689	-25 194 050
Overføringer og disponeringer			
Overført fra overkurs	5		
Avsatt til annen egenkapital	5		



Resultatregnskap

Beløp i: NOK	Note	2023	2022
Overført fra annen egenkapital	5	-16 715 689	-25 194 050
Sum overføringer og disponeringer		-16 715 689	-25 194 050



Balanse

Beløp i: NOK	Note	2023	2022
BALANSE - EIENDELER			
Anleggsmidler			
Immaterielle eiendeler			
Utsatt skattefordel	4		
Skip	6		
Finansielle anleggsmidler			
Investering i datterselskap	7	163 853 810	163 853 810
Lån til foretak i samme konsern	8		
Sum finansielle anleggsmidler		163 853 810	163 853 810
Sum anleggsmidler		163 853 810	163 853 810
Omløpsmidler			
Varer			
Fordringer			
Kundefordringer	6		
Andre kortsiktige fordringer		6 214	
Konsernfordringer	8	3 500 154	4 221 822
Sum fordringer		3 506 368	4 221 822
Bankinnskudd, kontanter og lignende			
Bankinnskudd, kontanter o.l.	6	399 457	117
Sum bankinnskudd, kontanter og lignende		399 457	117
Sum omløpsmidler		3 905 825	4 221 938
SUM EIENDELER		167 759 635	168 075 748
BALANSE - EGENKAPITAL OG GJELD			
Egenkapital			
Innskutt egenkapital			
Aksjekapital	5, 9	80 174 315	80 174 315



Balanse

Beløp i: NOK	Note	2023	2022
Overkurs	5		
Sum innskutt egenkapital		80 174 315	80 174 315
Opptjent egenkapital			
Annen egenkapital	5, 10	-517 330 857	-500 615 168
Sum opptjent egenkapital		-517 330 857	-500 615 168
Sum egenkapital		-437 156 542	-420 440 853
Gjeld			
Langsiktig gjeld			
Utsatt skatt	4		
Annen langsiktig gjeld			
Konvertible lån	11		
Obligasjonslån	11		
Gjeld til kredittinstitusjoner	6, 11	294 852 769	278 492 569
Langsiktig konserngjeld	8	309 974 753	309 974 753
Øvrig langsiktig gjeld	11		
Sum annen langsiktig gjeld		604 827 522	588 467 322
Sum langsiktig gjeld		604 827 522	588 467 322
Kortsiktig gjeld			
Betalbar skatt	4		
Kortsiktig konserngjeld	8		4 950
Annen kortsiktig gjeld		88 655	44 330
Sum kortsiktig gjeld		88 655	49 280
Sum gjeld		604 916 177	588 516 601
SUM EGENKAPITAL OG GJELD		167 759 635	168 075 748



Brønnøysundregistrene

ÅRSREGNSKAP FOR REGNSKAPSÅRET 2023 - GENERELL INFORMASJON

Journalnummer: 2024 520940

Enheten

Organisasjonsnummer: 999 255 108
Organisasjonsform: Aksjeselskap
Foretaksnavn: BOA AHTS HOLDING AS
Forretningsadresse: Strandveien 43
7067 TRONDHEIM

Regnskapsår

Årsregnskapets periode: 01.01.2023 - 31.12.2023

Konsern

Morselskap i konsern: Ja
Konsernregnskap lagt ved: Nei

Regnskapsregler

Regler for små foretak benyttet: Ja
Benyttet ved utarbeidelsen av
årsregnskapet til selskapet: Regnskapslovens alminnelige regler

Årsregnskapet fastsatt av kompetent organ

Bekreftet av representant for selskapet: Ole Morten Bøhle
Dato for fastsettelse av årsregnskapet: 17.06.2024

Grunnlag for avgivelse

År 2023: Årsregnskap er elektronisk innlevert.
År 2022: Tall er hentet fra elektronisk innlevert årsregnskap fra 2023.

Det er ikke krav til at årsregnskapet m.v. som sendes til Regnskapsregisteret er undertegnet. Kontrollen på at dette er utført ligger hos revisor/enhetens øverste organ. Sikkerheten ivaretas ved at innsender har rolle/rettighet for innsending av årsregnskapet via Altinn, og ved at det bekreftes at årsregnskapet er fastsatt av kompetent organ.

Brønnøysundregistrene, 25.06.2024



Organisasjonsnr: 999 255 108
BOA AHTS HOLDING AS

RESULTATREGNSKAP

<u>Beløp i: NOK</u>	<u>Note</u>	<u>2023</u>	<u>2022</u>
RESULTATREGNSKAP			
Salgsinntekt	2		
Kostnader			
Lønnskostnad	3		
Annen driftskostnad	2, 3	105 665	73 743
Sum kostnader		105 665	73 743
Driftsresultat		-105 665	-73 743
Finansinntekter og finanskostnader			
Renteinntekt fra foretak i samme konsern	2		
Annen renteinntekt		10 188	170
Annen finansinntekt			116
Sum finansinntekter		10 188	286
Nedskrivning av andre finansielle anleggsmidler	2		
Rentekostnad til foretak i samme konsern	2		9 623 824
Annen rentekostnad		16 404 526	15 496 768
Annen finanskostnad		215 686	
Sum finanskostnader		16 620 212	25 120 592
Netto finans		-16 610 024	-25 120 307
Ordinært resultat før skattekostnad		-16 715 689	-25 194 050
Skattekostnad på resultat	4		
Ordinært resultat etter skattekostnad		-16 715 689	-25 194 050
Årsresultat	5	-16 715 689	-25 194 050
Årsresultat etter minoritetsinteresser		-16 715 689	-25 194 050
Totalresultat		-16 715 689	-25 194 050
Overføringer og disponeringer			
Overført fra overkurs	5		
Avsatt til annen egenkapital	5		
Overført fra annen egenkapital	5	-16 715 689	-25 194 050
Sum overføringer og disponeringer		-16 715 689	-25 194 050





Organisasjonsnr: 999 255 108
BOA AHTS HOLDING AS

BALANSE

Beløp i: NOK

Note	2023	2022
------	------	------

BALANSE - EIENDELER

Anleggsmidler

Immaterielle eiendeler

Utsatt skattefordel 4

Skip 6

Finansielle anleggsmidler

Investering i datterselskap 7 163 853 810 163 853 810

Lån til foretak i samme

konsern 8

Sum finansielle anleggsmidler 163 853 810 163 853 810

Sum anleggsmidler 163 853 810 163 853 810

Omløpsmidler

Varer

Fordringer

Kundefordringer 6

Andre kortsiktige

fordringer 6 214

Konsernfordringer 8 3 500 154 4 221 822

Sum fordringer 3 506 368 4 221 822

Bankinnskudd, kontanter og lignende

Bankinnskudd, kontanter o. l. 6

399 457 117

Sum bankinnskudd, kontanter og lignende 399 457 117

Sum omløpsmidler 3 905 825 4 221 938

SUM EIENDELER 167 759 635 168 075 748

BALANSE - EGENKAPITAL OG GJELD

Egenkapital

Innskutt egenkapital

Aksjekapital 5, 9 80 174 315 80 174 315

Overkurs 5

Sum innskutt egenkapital 80 174 315 80 174 315

Opptjent egenkapital

Annen egenkapital 5, 10 -517 330 857 -500 615 168

Sum opptjent egenkapital -517 330 857 -500 615 168



Sum egenkapital		-437 156 542	-420 440 853
Gjeld			
Langsiktig gjeld			
Utsatt skatt	4		
Annen langsiktig gjeld			
Konvertible lån	11		
Obligasjonslån	11		
Gjeld til			
kredittinstitusjoner	6, 11	294 852 769	278 492 569
Langsiktig konserngjeld	8	309 974 753	309 974 753
Øvrig langsiktig gjeld	11		
Sum annen langsiktig gjeld		604 827 522	588 467 322
Sum langsiktig gjeld		604 827 522	588 467 322
Kortsiktig gjeld			
Betalbar skatt	4		
Kortsiktig konserngjeld	8		4 950
Annen kortsiktig gjeld		88 655	44 330
Sum kortsiktig gjeld		88 655	49 280
Sum gjeld		604 916 177	588 516 601
SUM EGENKAPITAL OG GJELD		167 759 635	168 075 748



Organisasjonsnr: 999 255 108
BOA AHTS HOLDING AS

NOTEOPPLYSNINGER - SELSKAP - alle poster oppgitt i hele tall

Note

Antall årsverk i regnskapsåret
0.00

<u>Sum</u>	<u>Beløp</u>
------------	--------------

<u>Balanseført verdi 31.12.</u>	<u>Varige driftsmidler</u>	<u>Immaterielle eiend.</u>
---------------------------------	----------------------------	----------------------------

Konsernregnskap

Morselskapet sitt navn

Forretningskontor for morselskapet

Begrunnelse for at datterselskap er utelatt fra konsolideringen

<u>Samlet beløp - tilknyttet selskap</u>	<u>Årets</u>	<u>Fjorårets</u>
--	--------------	------------------

<u>Samlet beløp - foretak i samme konsern</u>	<u>Årets</u>	<u>Fjorårets</u>
---	--------------	------------------

<u>Samlet beløp - foretak i samme konsern</u>	<u>Årets</u>	<u>Fjorårets</u>
---	--------------	------------------


<u>Samlet beløp - felles kontrollert virksomhet</u>	<u>Årets</u>	<u>Fjorårets</u>
---	--------------	------------------

<u>Pantstillelse</u>	<u>Beløp</u>
----------------------	--------------

<u>Beholdning av egne aksjer</u>	<u>Antall</u>	<u>Pålydende</u>	<u>Andel av aksjek.</u>
----------------------------------	---------------	------------------	-------------------------



BOA AHTS HOLDING AS



ANNUAL
REPORT

2023



Income Statement

Boa Ahts Holding AS

Operating income and operating expenses	Notes	2023	2022
Other expenses	2, 3	105 665	73 743
Total expenses		<u>105 665</u>	<u>73 743</u>
Operating profit		<u>-105 665</u>	<u>-73 743</u>
Financial income and expenses			
Other interest income		10 188	170
Other financial income		0	116
Interest expense to group companies	2	0	9 623 824
Other interest expenses		16 404 526	15 496 768
Other financial expenses		215 686	0
Net financial items		<u>-16 610 024</u>	<u>-25 120 307</u>
Net profit before tax		<u>-16 715 689</u>	<u>-25 194 050</u>
Net profit after tax		<u>-16 715 689</u>	<u>-25 194 050</u>
Net profit or loss	5	<u>-16 715 689</u>	<u>-25 194 050</u>
Attributable to			
Transferred from other equity	5	<u>16 715 689</u>	<u>25 194 050</u>
Total brought forward		<u>-16 715 689</u>	<u>-25 194 050</u>



Balance sheet

Boa Ahts Holding AS

Assets	Notes	2023	2022
Non-current financial assets			
Investments in subsidiaries	6, 7	163 853 810	163 853 810
Total non-current financial assets		<u>163 853 810</u>	<u>163 853 810</u>
Total non-current assets		<u>163 853 810</u>	<u>163 853 810</u>
Current assets			
Debtors			
Group receivables	8	3 500 154	4 221 822
Other receivables	6, 8	6 214	0
Total receivables		<u>3 506 368</u>	<u>4 221 822</u>
Cash and cash equivalents		399 457	117
Total current assets		<u>3 905 825</u>	<u>4 221 938</u>
Total assets		<u>167 759 635</u>	<u>168 075 748</u>




Balance sheet


Boa Ahts Holding AS

Equity	Notes	2023	2022
Paid-in capital			
Share capital	5, 9	80 174 315	80 174 315
Total paid-up equity		<u>80 174 315</u>	<u>80 174 315</u>
Retained earnings			
Other equity	5	-517 330 857	-500 615 168
Total retained earnings		<u>-517 330 857</u>	<u>-500 615 168</u>
Total equity		<u>-437 156 542</u>	<u>-420 440 853</u>
Liabilities			
Other non-current liabilities			
Liabilities to financial institutions	6, 11	294 852 769	278 492 569
Group liabilities	8	309 974 753	309 974 753
Total non-current liabilities		<u>604 827 522</u>	<u>588 467 322</u>
Current liabilities			
Trade creditors, intercompany	8	0	4 950
Other current liabilities		88 655	44 330
Total current liabilities		<u>88 655</u>	<u>49 280</u>
Total liabilities		<u>604 916 177</u>	<u>588 516 601</u>
Total equity and liabilities		<u>167 759 635</u>	<u>168 075 748</u>

Trondheim, 4. March 2024
The board of Boa Ahts Holding AS


Eskil Bjørnevik
Member of the board


Siw Marita Bjørnevik
Member of the board


Ole Torberg Bjørnevik
Chairman of the board/General Manager



Note 1 Accounting principles

The annual accounts are established in accordance with the Norwegian Accounting Act of 1998 and generally accepted accounting principles.

Principle rule for recording and categorising assets and debts

Assets intended for long-term ownership or usage are categorised as fixed assets. Other assets are categorised as current assets. Debts to be paid back within a year are also categorised as current assets. Similar criteria are used to categorise short-term and long-term debts.

Fixed assets are valued at purchase cost, and depreciated over the economic lifetime. If the actual value of the fixed assets is lower than the booked value and the decrease in value is not expected to be temporary, devaluation to the actual value is carried out. Fixed assets are depreciated linearly.

Current assets are recorded at the lowest of historical cost and net realisable value.

Other long-term and short-term debts are recognised at nominal value.

Assets and debt in foreign currency

Money items in foreign currency are converted at the rate applicable on the balance sheet date.

Receivables

Accounts receivable and other receivables are entered at nominal value after deducting the provision for expected losses.

The provision for losses is based on an individual assessment of the separate claims.

Bank deposits, cash, etc.

This category includes cash, bank deposits and other forms of payment with an expiration date that is shorter than three months from purchase.

Revenue

Revenues from the sale of services are recognised in the income statement according to the project's level of completion. Revenues are booked at the net sales value at the time of the transaction.



Cost

As a general rule, costs are booked in the same period as the corresponding income. When there is no clear correlation between costs and income, the allocation of costs is made as a "best effort" appraisal.

Taxes

Tax expenses are grouped with operating profit before tax. Taxes are recognised directly in equity to the extent that they relate to equity transactions.

The company left the Norwegian shipowning tax regime as of 01.01.2016.

Tax cost includes taxes payable and change in net deferred taxes.

Going concern

The book value of the company's equity is negative after several years with losses and write-downs of the vessels. The Boa Offshore Group carried out a financial restructuring in 2017 where sale of the AHTS vessels was imposed. This has not been possible to carry out in today's market.

However from January 2020 the vessels are chartered out on a 5 + 5 years bareboat contract with The Norwegian Navy. In accordance with debt restructuring mid 2020, the vessels together with the contracts and debt were transferred to the subsidiary Boa AHTS AS. Parts of the initial debt remains in Boa AHTS Holding AS with PIK-interest. This secures continued operations both for Boa AHTS Holding AS and the subsidiary Boa AHTS AS for the contract period with the Norwegian Navy.

Note 2 Intercompany transactions

The outstanding accounts with group companies are mentioned in note 4.

Operating transactions:	2023	2022
Services		
- Mother company	0	0
- Other group companies	18 000	18 000
Total operating transactions	18 000	18 000

Finance transactions:	2023	2022
Interest expenses		
- Mother company	0	0
- Other group companies	0	9 623 824
Assets transfers		
- Subsidiary	0	0
Total income from finance transactions	0	9 623 824

Service to group companies are priced at the same conditions as for external parts.
Financial transactions is priced at the same conditions as for external parts.



Note 3 Personnel compensation, number of employees and loans to employees etc.

The company does not have any personnel. Administrative services are hired from Boa Management AS.

The Board and the general manager do not receive a salary or other compensation.

Auditor

The fee paid in 2023 to Deloitte AS for accounting services was NOK 62 716 and for other services NOK 23 500.

Note 4 Tax

This years tax:	2023	2022
Changes in deferred tax	0	0
This years tax expense	0	0
This years tax basis:	2023	2022
Result before tax	-16 715 689	-25 194 050
Permanent differences	0	0
Changes in temporary differences	-3 207 369	-4 009 211
This years tax basis	-19 923 058	-29 203 261
Payable tax:	2023	2022
Payable tax	0	0
Net payable tax	0	0
Temporary differences:	2023	2022
Tax loss account	-12 829 477	-16 036 846
Limited interest deduction	-108 755 771	-108 755 771
Loss carried forward	-832 671 435	-812 748 377
Net temporary differences	-954 256 683	-937 540 994
Net deferred tax asset 22 %	209 936 470	206 259 019

Net deferred tax asset is not recognized on the balance sheet.

Note 5 Equity

	Share capital	Other equity	Sum
Equity 01.01.	80 174 315	-500 615 168	-420 440 853
Profit of the year		-16 715 689	-16 715 689
Pr 31.12.2023	80 174 315	-517 330 857	-437 156 542



Note 6 Secured debt

Debt secured by mortgage etc.	2023	2022
Debt to credit institutions	294 852 769	278 492 569
Sum	294 852 769	278 492 569

Book value of assets mortgaged for debt:	2023	2023
Bank deposits	399 457	117
Shares in subsidiaries	163 853 810	163 853 810
Sum	164 253 267	163 853 927

Note 7 Shareholdings in subsidiaries

Company	Year of aquisition	Office address	Voting and owning share	Equity 31.12.2023	Results 2023
Boa AHTS AS	2020	Trondheim	100 %	187 473 329	7 909 191

Note 8 Outstanding accounts with companies within the same group

Short time receivables	2023	2022
Boa Management AS	154	5 616
Boa AHTS AS	3 500 000	4 216 206
Sum	3 500 154	4 221 822

Short time liabilities	2023	2022
Boa AHTS AS	0	4 950
Sum	0	4 950

Long time liabilities	2023	2022
Boa Shipping AS	136 977 602	136 977 602
Boa Barges	172 997 151	172 997 151
Sum	309 974 753	309 974 753



Note 9 Share capital and shareholder information

<u>Shareholder</u>	<u>Shares</u>	<u>in %</u>	<u>Voting share</u>
BOA SHIPPING AS	8 017 431 492	100 %	100 %
Total number of shares	8 017 431 492	100 %	100 %

The company share capital is NOK 80 174 315, 8 017 431 492 shares with a nominal value of NOK 0,01.

The company has only one class of shares.

The company is a part of the group Boa Offshore AS. The financial statement for the group can be distributed from the office in Trondheim.

Note 10 Events in the period

Primo 2023, The Norwegian Defense Logistic Organization (FLO) declared a option to extend their bareboat of the AHTS vessels KV Bison and KV Jarl for another 5 years until end of 2029.

Note 11 Long term debt

	2024	2025	2026	→
Instalments	0	0	0	294 852 769
Sum	0	0	0	294 852 769



Deloitte.

Deloitte AS
Lars Hilles gate 30
Postboks 6013 Postterminalen
NO-5892 Bergen
Norway

Tel: +47 55 21 81 00
www.deloitte.no

To the General Meeting of Boa Ahts Holding AS

INDEPENDENT AUDITOR'S REPORT

Opinion

We have audited the financial statements of Boa Ahts Holding AS (the Company), which comprise the balance sheet as at 31 December 2023, the income statement for the year then ended, and notes to the financial statements, including a summary of significant accounting policies.

In our opinion

- the financial statements comply with applicable statutory requirements, and
- the financial statements give a true and fair view of the financial position of the Company as at 31 December 2023, and its financial performance for the year then ended in accordance with the Norwegian Accounting Act and accounting standards and practices generally accepted in Norway.

Basis for Opinion

We conducted our audit in accordance with International Standards on Auditing (ISAs). Our responsibilities under those standards are further described in the *Auditor's Responsibilities for the Audit of the Financial Statements* section of our report. We are independent of the Company as required by relevant laws and regulations in Norway and the International Ethics Standards Board for Accountants' International Code of Ethics for Professional Accountants (including International Independence Standards) (IESBA Code), and we have fulfilled our other ethical responsibilities in accordance with these requirements. We believe that the audit evidence we have obtained is sufficient and appropriate to provide a basis for our opinion.

Responsibilities of the Management for the Financial Statements

The Board of Directors and the Managing Director (management) are responsible for the preparation of financial statements that give a true and fair view in accordance with the Norwegian Accounting Act and accounting standards and practices generally accepted in Norway, and for such internal control as management determines is necessary to enable the preparation of financial statements that are free from material misstatement, whether due to fraud or error.

In preparing the financial statements, management is responsible for assessing the Company's ability to continue as a going concern, disclosing, as applicable, matters related to going concern. The financial statements use the going concern basis of accounting insofar as it is not likely that the enterprise will cease operations.

Auditor's Responsibilities for the Audit of the Financial Statements

Our objectives are to obtain reasonable assurance about whether the financial statements as a whole are free from material misstatement, whether due to fraud or error, and to issue an auditor's report that includes our opinion. Reasonable assurance is a high level of assurance, but is not a guarantee that an audit conducted in accordance with ISAs will always detect a material misstatement when it exists. Misstatements can arise from fraud or error and are considered material if, individually or in aggregate, they could reasonably be expected to influence the economic decisions of users taken on the basis of these financial statements.

As part of an audit in accordance with ISAs, we exercise professional judgment and maintain professional scepticism throughout the audit. We also:

- identify and assess the risks of material misstatement of the financial statements, whether due to fraud or error. We design and perform audit procedures responsive to those risks, and obtain audit evidence that is sufficient and appropriate to provide a basis for our opinion. The risk of not detecting a material

Deloitte AS and Deloitte Advokatfirma AS are the Norwegian affiliates of Deloitte NSE LLP, a member firm of Deloitte Touche Tohmatsu Limited ("DTTL"), its network of member firms, and their related entities. DTTL and each of its member firms are legally separate and independent entities. DTTL (also referred to as "Deloitte Global") does not provide services to clients. Please see www.deloitte.no for a more detailed description of DTTL and its member firms.

Registrert i Foretaksregisteret
Medlemmer av Den norske Revisorforening
Organisasjonsnummer: 980 211 282

© Deloitte AS



Deloitte.

side 2
Independent auditor's report
Boa Ahts Holding AS

misstatement resulting from fraud is higher than for one resulting from error, as fraud may involve collusion, forgery, intentional omissions, misrepresentations, or the override of internal control.

- obtain an understanding of internal control relevant to the audit in order to design audit procedures that are appropriate in the circumstances, but not for the purpose of expressing an opinion on the effectiveness of the Company's internal control.
- evaluate the appropriateness of accounting policies used and the reasonableness of accounting estimates and related disclosures made by management.
- conclude on the appropriateness of management's use of the going concern basis of accounting, and, based on the audit evidence obtained, whether a material uncertainty exists related to events or conditions that may cast significant doubt on the Company's ability to continue as a going concern. If we conclude that a material uncertainty exists, we are required to draw attention in our auditor's report to the related disclosures in the financial statements or, if such disclosures are inadequate, to modify our opinion. Our conclusions are based on the audit evidence obtained up to the date of our auditor's report. However, future events or conditions may cause the Company to cease to continue as a going concern.
- evaluate the overall presentation, structure and content of the financial statements, including the disclosures, and whether the financial statements represent the underlying transactions and events in a manner that achieves a true and fair view.

We communicate with the Board of Directors regarding, among other matters, the planned scope and timing of the audit and significant audit findings, including any significant deficiencies in internal control that we identify during our audit.

Bergen, 4 March 2024
Deloitte AS


Tord Teige
State Authorised Public Accountant



Revisjonsberetning Boa Ahts Holding

Name Date
Teige, Tord Arne Persson 2024-03-11

Identification

 bankID™ Teige, Tord Arne Persson



This document contains electronic signatures using EU-compliant PAdES - PDF
Advanced Electronic Signatures (Regulation (EU) No 910/2014 (eIDAS))



Skatteetaten

Vår dato 02.07.2020	Din/Deres dato 19.06.2020	Saksbehandler Nazish Fatima Mohammad
800 80 000 Skatteetaten.no	Din/Deres referanse	Telefon 90151930
Org.nr 974761076	Vår referanse 2020/5589530	Postadresse Postboks 9200 Grønland 0134 OSLO

U.off. offl. § 13, sctfv. § 3-1

BOA Abts Holding AS
Postboks 2968 Torgard
7438 TRONDHEIM

Dispensasjon fra kravet om å utarbeide årsregnskap og årsberetning på norsk

Vi viser til BOA Abts Holding AS søknad om dispensasjon fra kravet om å utarbeide årsregnskap og årsberetning på norsk.

Skattekontoret gir på bakgrunn av en konkret helhetsvurdering selskapet dispensasjon fra kravet til å utarbeide årsregnskap og årsberetning på norsk språk, jf. regnskapsloven § 3-4 tredje ledd. Dispensasjonen forutsetter at engelsk språk benyttes i stedet ved utarbeidelsen, og at øvrige opplysninger som vedtaket baserer seg på, heller ikke endres vesentlig.

Kopi av dette brevet må sendes Regnskapsregisteret i Brønnøysund sammen med årsregnskapet. Det påligger den regnskapspliktige å dokumentere ved dette brev at tillatelsen er gitt.

Bakgrunn

Fra søknaden siteres:

Det søkes om dispensasjon fra regnskapslovens § 3-4 tredje ledd om å utarbeide regnskap på norsk for følgende selskap;

SBL Recovery AS- org nr 990 899 576

BOA Abts Holding AS - org nr 999 255 108

Begge disse selskapene opererer innen offshore shipping som er en internasjonal bransje der forretningspråket er engelsk.

SBL Recovery AS har noterte obligasjoner der noen obligasjonseiere ikke kommuniserer på norsk og all kommunikasjon og rapportering foregår på engelsk.

BOA AHTS Holding AS er en del av et konsern (Taubåtkompaniet AS) hvor forretningspråket er engelsk. Det er tidligere søkt om og gitt fritak for de andre selskapene i konsernet. Flere selskaper i konsern har noterte obligasjoner på Oslo Børs. Ledelsen er basert i Norge, men konsernet har også datterselskaper i USA, Polen og Sverige. Av denne grunn utarbeides alle regnskap per i dag



også på engelsk da dette er språket som er nødvendig for å kommunisere med sentrale regnskapsbrukere.

For de ovennevnte selskaper tilhørende i samme konsern medfører det et betydelig arbeid å omarbeide alle sine regnskaper fra engelsk til norsk språk. Siden viktige brukere av regnskapet er engelskspråklige søker de ovennevnte selskaper om dispensasjon til å avlegge årsregnskaper på engelsk i henhold til regnskapslovens § 3-4.

Ved spørsmål til søknaden eller behov for ytterligere informasjon eller dokumentasjon, bes det om at undertegnede kontaktes.

Skattekontorets vurdering

Etter regnskapsloven § 3-4 tredje ledd skal *"årsregnskapet og årsberetningen ... være på norsk. Departementet kan ved ... enkeltvedtak bestemme at årsregnskapet og/eller årsberetningen kan være på et annet språk."*

I Ot. prp. nr. 42 (1997-1998) Om lov om årsregnskap mv., er det uttalt følgende om regnskapslovens formål, jf. pkt. 1.1:

Regjeringen har som siktemål at regnskapsloven skal bidra til informative regnskaper for ulike grupper av regnskapsbrukere. Regnskapsbrukerne er dels investorer og kreditorer som tilfører kapital til foretakene, og dels andre grupper som har interesse av å vite hvordan foretaket drives, f.eks. de ansatte og lokalsamfunnet. Informasjonen til kapitalmarkedet skal gi grunnlag for riktig prising av finansielle objekter. Riktig prisdannelse på aksjer er en forutsetning for at ressursbruken i samfunnsøkonomien skal bli best mulig. Gode regnskaper vil også gjøre det vanskeligere for markedsdeltakere å ta ut spekulasjonsgevinster med basis i skjevt fordelt informasjon.

Det fremgår således at et av hovedformålene med regnskapsloven er å bidra til *"informative regnskaper for ulike grupper av regnskapsbrukere"*. Regnskapsbrukere vil omfatte, jf. uttalelsen i proposisjonen, blant andre investorer, kreditorer, ansatte, kunder og lokalsamfunnet.

Det er etter skattekontorets vurdering derfor avgjørende ved vurdering av om dispensasjon fra kravet til å utarbeide årsregnskap og/eller årsberetning på norsk kan gis, at det ikke foreligger mulige brukere av regnskapsinformasjon som blir vesentlig berørt negativt ved en eventuell dispensasjon.

Som nevnt ovenfor er det særlig hensynet til brukerne av regnskapsinformasjon som skal vurderes ved en dispensasjonssøknad. I dette tilfellet er det opplyst at konsernet har et internasjonalt marked, i tillegg eier selskapet flere datterselskaper i utlandet. Forretningsspråket i konsernet er derfor engelsk. Ifølge selskapet er engelsk språket nødvendig for å kommunisere med sentrale regnskapsbrukerne. Skattekontoret finner at disse forholdene samlet tilsier at dispensasjon fra kravet om å utarbeide årsregnskap og årsberetning på norsk kan gis til BOA Abts Holding AS.



Vennligst oppgi vår referanse ved henvendelse i saken.

Med hilsen

Inger Mette Dahler
underdirektør
Innsats, storbedrift
Skatteetaten

Nazish Fatima Mohammad

Dokumentet er elektronisk godkjent og har derfor ikke håndskrevne signaturer.



Resultatregnskap

Boa Ahts Holding AS

Driftsinntekter og driftskostnader	Note	2023	2022
Annen driftskostnad	2, 3	105 665	73 743
Sum driftskostnader		<u>105 665</u>	<u>73 743</u>
Driftsresultat		<u>-105 665</u>	<u>-73 743</u>
Finansinntekter og finanskostnader			
Annen renteinntekt		10 188	170
Annen finansinntekt		0	116
Rentekostnad til foretak i samme konsern	2	0	9 623 824
Annen rentekostnad		16 404 526	15 496 768
Annen finanskostnad		215 686	0
Resultat av finansposter		<u>-16 610 024</u>	<u>-25 120 307</u>
Resultat før skattekostnad		<u>-16 715 689</u>	<u>-25 194 050</u>
Resultat		<u>-16 715 689</u>	<u>-25 194 050</u>
Årsresultat	5	<u>-16 715 689</u>	<u>-25 194 050</u>
Overføringer			
Overført fra annen egenkapital	5	16 715 689	25 194 050
Sum overføringer		<u>-16 715 689</u>	<u>-25 194 050</u>



Balanse

Boa Ahts Holding AS

Eiendeler	Note	2023	2022
Anleggsmidler			
Varige driftsmidler			
Finansielle anleggsmidler			
Investeringer i datterselskap	7	163 853 810	163 853 810
Sum finansielle anleggsmidler		<u>163 853 810</u>	<u>163 853 810</u>
Sum anleggsmidler		<u>163 853 810</u>	<u>163 853 810</u>
Omløpsmidler			
Fordringer			
Kundefordringer til konsernselskap	8	3 500 154	4 221 822
Andre kortsiktige fordringer		6 214	0
Sum fordringer		<u>3 506 368</u>	<u>4 221 822</u>
Bankinnskudd, kontanter o.l.	6	399 457	117
Sum omløpsmidler		<u>3 905 825</u>	<u>4 221 938</u>
Sum eiendeler		<u>167 759 635</u>	<u>168 075 748</u>



Balanse

Boa Ahts Holding AS

Egenkapital og gjeld	Note	2023	2022
Innskutt egenkapital			
Aksjekapital	5, 9	<u>80 174 315</u>	<u>80 174 315</u>
Sum innskutt egenkapital		<u>80 174 315</u>	<u>80 174 315</u>
Opptjent egenkapital			
Annen egenkapital	5, 10	<u>-517 330 857</u>	<u>-500 615 168</u>
Sum opptjent egenkapital		<u>-517 330 857</u>	<u>-500 615 168</u>
Sum egenkapital		<u>-437 156 542</u>	<u>-420 440 853</u>
Gjeld			
Annen langsiktig gjeld			
Gjeld til kredittinstitusjoner	6, 11	294 852 769	278 492 569
Gjeld til konsernselskaper	8	<u>309 974 753</u>	<u>309 974 753</u>
Sum annen langsiktig gjeld		<u>604 827 522</u>	<u>588 467 322</u>
Kortsiktig gjeld			
Leverandørgjeld på selskap i samme konsern	8	0	4 950
Annen kortsiktig gjeld		<u>88 655</u>	<u>44 330</u>
Sum kortsiktig gjeld		<u>88 655</u>	<u>49 280</u>
Sum gjeld		<u>604 916 177</u>	<u>588 516 601</u>
Sum egenkapital og gjeld		<u>167 759 635</u>	<u>168 075 748</u>

Trondheim, 04.03.2024
Styret i Boa Ahts Holding AS

Eskil Bjørnevik
Styremedlem

Siw Marita Bjørnevik
Styremedlem

Ole Torberg Bjørnevik
Styreleder/daglig leder



Note 1 Accounting principles

The annual accounts are established in accordance with the Norwegian Accounting Act of 1998 and generally accepted accounting principles.

Principle rule for recording and categorising assets and debts

Assets intended for long-term ownership or usage are categorised as fixed assets. Other assets are categorised as current assets. Debts to be paid back within a year are also categorised as current assets. Similar criteria are used to categorise short-term and long-term debts.

Fixed assets are valued at purchase cost, and depreciated over the economic lifetime. If the actual value of the fixed assets is lower than the booked value and the decrease in value is not expected to be temporary, devaluation to the actual value is carried out. Fixed assets are depreciated linearly.

Current assets are recorded at the lowest of historical cost and net realisable value.

Other long-term and short-term debts are recognised at nominal value.

Assets and debt in foreign currency

Money items in foreign currency are converted at the rate applicable on the balance sheet date.

Receivables

Accounts receivable and other receivables are entered at nominal value after deducting the provision for expected losses.

The provision for losses is based on an individual assessment of the separate claims.

Bank deposits, cash, etc.

This category includes cash, bank deposits and other forms of payment with an expiration date that is shorter than three months from purchase.

Revenue

Revenues from the sale of services are recognised in the income statement according to the project's level of completion. Revenues are booked at the net sales value at the time of the transaction.



Cost

As a general rule, costs are booked in the same period as the corresponding income. When there is no clear correlation between costs and income, the allocation of costs is made as a "best effort" appraisal.

Taxes

Tax expenses are grouped with operating profit before tax. Taxes are recognised directly in equity to the extent that they relate to equity transactions.

The company left the Norwegian shipowning tax regime as of 01.01.2016.

Tax cost includes taxes payable and change in net deferred taxes.

Going concern

The book value of the company's equity is negative after several years with losses and write-downs of the vessels. The Boa Offshore Group carried out a financial restructuring in 2017 where sale of the AHTS vessels was imposed. This has not been possible to carry out in today's market.

However from January 2020 the vessels are chartered out on a 5 + 5 years bareboat contract with The Norwegian Navy. In accordance with debt restructuring mid 2020, the vessels together with the contracts and debt were transferred to the subsidiary Boa AHTS AS. Parts of the initial debt remains in Boa AHTS Holding AS with PIK-interest. This secures continued operations both for Boa AHTS Holding AS and the subsidiary Boa AHTS AS for the contract period with the Norwegian Navy.

Note 2 Intercompany transactions

The outstanding accounts with group companies are mentioned in note 4.

Operating transactions:	2023	2022
Services		
- Mother company	0	0
- Other group companies	18 000	18 000
Total operating transactions	18 000	18 000

Finance transactions:	2023	2022
Interest expenses		
- Mother company	0	0
- Other group companies	0	9 623 824
Assets transfers		
- Subsidiary	0	0
Total income from finance transactions	0	9 623 824

Service to group companies are priced at the same conditions as for external parts.
Financial transactions is priced at the same conditions as for external parts.



Note 3 Personnel compensation, number of employees and loans to employees etc.

The company does not have any personnel. Administrative services are hired from Boa Management AS.

The Board and the general manager do not receive a salary or other compensation.

Auditor

The fee paid in 2023 to Deloitte AS for accounting services was NOK 62 716 and for other services NOK 23 500.

Note 4 Tax

This years tax:	2023	2022
Changes in deferred tax	0	0
This years tax expense	0	0
This years tax basis:	2023	2022
Result before tax	-16 715 689	-25 194 050
Permanent differences	0	0
Changes in temporary differences	-3 207 369	-4 009 211
This years tax basis	-19 923 058	-29 203 261
Payable tax:	2023	2022
Payable tax	0	0
Net payable tax	0	0
Temporary differences:	2023	2022
Tax loss account	-12 829 477	-16 036 846
Limited interest deduction	-108 755 771	-108 755 771
Loss carried forward	-832 671 436	-812 748 377
Net temporary differences	-954 256 683	-937 540 994
Net deferred tax asset 22 %	209 936 470	206 259 019

Net deferred tax asset is not recognized on the balance sheet.

Note 5 Equity

	Share capital	Other equity	Sum
Equity 01.01.	80 174 315	-500 615 168	-420 440 853
Profit of the year		-16 715 689	-16 715 689
Pr 31.12.2023	80 174 315	-517 330 857	-437 156 542



Note 6 Secured debt

Debt secured by mortgage etc.	2023	2022
Debt to credit institutions	294 852 769	278 492 569
Sum	294 852 769	278 492 569

Book value of assets mortgaged for debt:	2023	2023
Bank deposits	399 457	117
Shares in subsidiaries	163 853 810	163 853 810
Sum	164 253 267	163 853 927

Note 7 Shareholdings in subsidiaries

Company	Year of aquisition	Office address	Voting and owning share	Equity 31.12.2023	Results 2023
Boa AHTS AS	2020	Trondheim	100 %	187 473 329	7 909 191

Note 8 Outstanding accounts with companies within the same group

Short time receivables	2023	2022
Boa Management AS	154	5 616
Boa AHTS AS	3 500 000	4 216 206
Sum	3 500 154	4 221 822

Short time liabilities	2023	2022
Boa AHTS AS	0	4 950
Sum	0	4 950

Long time liabilities	2023	2022
Boa Shipping AS	136 977 602	136 977 602
Boa Barges	172 997 151	172 997 151
Sum	309 974 753	309 974 753



Note 9 Share capital and shareholder information

<u>Shareholder</u>	<u>Shares</u>	<u>in %</u>	<u>Voting share</u>
BOA SHIPPING AS	8 017 431 492	100 %	100 %
Total number of shares	8 017 431 492	100 %	100 %

The company share capital is NOK 80 174 315, 8 017 431 492 shares with a nominal value of NOK 0,01.

The company has only one class of shares.

The company is a part of the group Boa Offshore AS. The financial statement for the group can be distributed from the office in Trondheim.

Note 10 Events in the period

Primo 2023, The Norwegian Defense Logistic Organization (FLO) declared a option to extend their bareboat of the AHTS vessels KV Bison and KV Jarl for another 5 years until end of 2029.

Note 11 Long term debt

	2024	2025	2026	→
Instalments	0	0	0	294 852 769
Sum	0	0	0	294 852 769