



## ÅRSREGNSKAPET FOR REGNSKAPSÅRET 2021 - GENERELL INFORMASJON

### Enheten

Organisasjonsnummer: 910 945 831  
Organisasjonsform: Aksjeselskap  
Foretaksnavn: BÆRUM RØRLEGGEBEDRIFT AS  
Forretningsadresse: Løxaveien 19  
1351 RUD

### Regnskapsår

Årsregnskapets periode: 01.01.2021 - 31.12.2021

### Konsern

Morselskap i konsern: Nei

### Regnskapsregler

Regler for små foretak benyttet: Nei  
Benyttet ved utarbeidelsen av årsregnskapet til selskapet: Regnskapslovens alminnelige regler

### Årsregnskapet fastsatt av kompetent organ

Bekreftet av representant for selskapet: Regnskapsvikene AS  
Dato for fastsettelse av årsregnskapet: 09.03.2022

### Grunnlag for avgivelse

År 2021: Årsregnskapet er elektronisk innlevert  
År 2020: Tall er hentet fra elektronisk innlevert årsregnskap fra 2021

*Det er ikke krav til at årsregnskapet m.v. som sendes til Regnskapsregisteret er undertegnet. Kontrollen på at dette er utført ligger hos revisor/enhetens øverste organ. Sikkerheten ivaretas ved at innsender har rolle/rettighet for innsending av årsregnskapet via Altinn, og ved at det bekreftes at årsregnskapet er fastsatt av kompetent organ.*

Brønnøysundregistrene, 04.06.2023



## Resultatregnskap

Beløp i: NOK	Note	2021	2020
<b>RESULTATREGNSKAP</b>			
<b>Inntekter</b>			
Salgsinntekt	1	149 065 969	89 363 491
<b>Sum inntekter</b>		<b>149 065 969</b>	<b>89 363 491</b>
<b>Kostnader</b>			
Varekostnad	2	77 794 906	40 752 918
Lønnskostnad	3	39 692 000	33 063 417
Avskrivning av driftsmidler og immaterielle eiendeler	4, 5	660 040	493 346
Annen driftskostnad	3, 4	6 174 088	6 177 925
<b>Sum kostnader</b>		<b>124 321 034</b>	<b>80 487 606</b>
<b>Driftsresultat</b>		<b>24 744 934</b>	<b>8 875 884</b>
<b>Finansinntekter og finanskostnader</b>			
Annen renteinntekt		3 627	49 361
Annen finansinntekt		3 116	
<b>Sum finansinntekter</b>		<b>6 743</b>	<b>49 361</b>
Annen rentekostnad		16 154	15 502
Annen finanskostnad		7 965	35 402
<b>Sum finanskostnader</b>		<b>24 119</b>	<b>50 904</b>
<b>Netto finans</b>		<b>-17 376</b>	<b>-1 543</b>
<b>Ordinært resultat før skattekostnad</b>		<b>24 727 558</b>	<b>8 874 341</b>
Skattekostnad på ordinært resultat	6	5 442 608	1 920 472
<b>Ordinært resultat etter skattekostnad</b>		<b>19 284 950</b>	<b>6 953 869</b>
<b>Årsresultat</b>		<b>19 284 950</b>	<b>6 953 869</b>
<b>Årsresultat etter minoritetsinteresser</b>		<b>19 284 950</b>	<b>6 953 869</b>
<b>Totalresultat</b>		<b>19 284 950</b>	<b>6 953 869</b>
<b>Overføringer og disponeringer</b>			



## Resultatregnskap

<b>Beløp i: NOK</b>	<b>Note</b>	<b>2021</b>	<b>2020</b>
Ordinært utbytte		15 000 000	4 000 000
Avsatt til annen egenkapital		4 284 950	2 953 869
<b>Sum overføringer og disponeringer</b>	<b>7</b>	<b>19 284 950</b>	<b>6 953 869</b>



## Balanse

Beløp i: NOK	Note	2021	2020
<b>BALANSE - EIENDELER</b>			
<b>Anleggsmidler</b>			
<b>Immaterielle eiendeler</b>			
Utsatt skattefordel	6		
<b>Varige driftsmidler</b>			
Tomter, bygninger o.a. fast eiendom	8		
Maskiner og anlegg	4, 5, 8	1 518 226	1 634 896
Skip, rigger, fly og lignende	8		
Driftsløsøre, inventar o.a. utstyr	4, 5, 8	706 904	840 814
<b>Sum varige driftsmidler</b>		<b>2 225 130</b>	<b>2 475 710</b>
<b>Finansielle anleggsmidler</b>			
Lån til foretak i samme konsern	9		
Lån til tilknyttet selskap og felles kontrollert virksomhet	9		
<b>Sum anleggsmidler</b>		<b>2 225 130</b>	<b>2 475 710</b>
<b>Omløpsmidler</b>			
<b>Varer</b>			
Lager av varer og annen beholdning	2, 8	150 000	150 000
<b>Sum varer</b>		<b>150 000</b>	<b>150 000</b>
<b>Fordringer</b>			
Kundefordringer	8, 10	27 204 829	18 235 219
Andre kortsiktige fordringer		2 533 307	934 385
Konsernfordringer	9	1 986 731	
<b>Sum fordringer</b>		<b>31 724 867</b>	<b>19 169 604</b>
<b>Bankinnskudd, kontanter og lignende</b>			
Bankinnskudd, kontanter o.l.	11	32 407 728	18 845 238
<b>Sum bankinnskudd, kontanter og lignende</b>		<b>32 407 728</b>	<b>18 845 238</b>
<b>Sum omløpsmidler</b>		<b>64 282 595</b>	<b>38 164 842</b>
<b>SUM EIENDELER</b>		<b>66 507 725</b>	<b>40 640 552</b>



## Balanse

Beløp i: NOK	Note	2021	2020
<b>BALANSE - EGENKAPITAL OG GJELD</b>			
<b>Egenkapital</b>			
<b>Innskutt egenkapital</b>			
Aksjekapital	7, 12, 13	2 925 000	2 925 000
Overkurs	7	2 470 000	2 470 000
<b>Sum innskutt egenkapital</b>		<b>5 395 000</b>	<b>5 395 000</b>
<b>Opptjent egenkapital</b>			
Annen egenkapital	7, 13	21 031 771	16 746 821
<b>Sum opptjent egenkapital</b>		<b>21 031 771</b>	<b>16 746 821</b>
<b>Sum egenkapital</b>		<b>26 426 771</b>	<b>22 141 821</b>
<b>Gjeld</b>			
<b>Langsiktig gjeld</b>			
Utsatt skatt	6	39 518	31 339
<b>Sum avsetninger for forpliktelser</b>		<b>39 518</b>	<b>31 339</b>
<b>Annen langsiktig gjeld</b>			
Langsiktig konserngjeld	9		
<b>Sum langsiktig gjeld</b>		<b>39 518</b>	<b>31 339</b>
<b>Kortsiktig gjeld</b>			
Gjeld til kredittinstitusjoner	8		
Leverandørgjeld		8 953 552	4 572 355
Betalbar skatt	6	5 434 429	1 889 133
Skyldig offentlige avgifter		5 246 707	4 796 774
Utbytte	7	15 000 000	4 000 000
Kortsiktig konserngjeld	9		13 269
Annen kortsiktig gjeld		5 406 748	3 195 862
<b>Sum kortsiktig gjeld</b>		<b>40 041 436</b>	<b>18 467 392</b>
<b>Sum gjeld</b>		<b>40 080 954</b>	<b>18 498 731</b>



## Balanse

<b>Beløp i: NOK</b>	<b>Note</b>	<b>2021</b>	<b>2020</b>
<b>SUM EGENKAPITAL OG GJELD</b>		<b>66 507 725</b>	<b>40 640 552</b>



## KONTANTSTRØMSOPPSTILLING 2021

	2021	2020
Kontantstrøm fra driften:		
Res. før skattekostnad på ordinære og e.o. poster	24 727 559	8 874 342
Periodens betalte skatt	-1 889 133	-596 087
Avskrivninger	660 040	493 346
Nedskrivninger	0	0
Netto tap/gevinst ved salg av aksjer/driftsmidler	0	0
Endring ifm bruk av egenkapitalmetoden	0	0
Endring i varelager	0	0
Endring i kundefordringer	-8 969 610	-2 013 627
Endring i leverandørgjeld	4 381 197	575 393
Endring i annen gjeld/fordringer	-938 108	-4 643 487
<b>Netto kontantstrøm fra driften</b>	<b>17 971 945</b>	<b>2 689 880</b>
Kontantstrøm fra investeringsaktiviteter:		
Innbetaling ved salg av varige driftsmidler	0	0
Utbetaling ved kjøp av varige driftsmidler	-409 455	-1 644 871
Innbetaling ved salg av aksjer/obligasjoner	0	0
Utbetaling ved kjøp av aksjer/obligasjoner	0	0
Netto endring langsiktige fordringer	0	0
<b>Netto kontantstrøm investeringsaktiviteter</b>	<b>-409 455</b>	<b>-1 644 871</b>
<b>Netto kontantstrøm fra virksomheten</b>	<b>17 562 490</b>	<b>1 045 009</b>
Kontantstrøm fra finansieringsaktiviteter:		
Endring av langsiktig gjeld	0	0
Endring kassakreditt	0	0
Mottatt konsernbidrag/utbytte	0	0
Utbetaling ved utbytte	-4 000 000	0
Innbetaling av ny egenkapital / kjøp og salg egne aksjer	0	0
<b>Netto kontantstrøm fra finansaktivitet</b>	<b>-4 000 000</b>	<b>0</b>
Kontanter og kontantekvivalenter:		
Netto endring i kontanter ol.	13 562 490	1 045 009
Beholdning kontanter ol. ved 01.01	18 845 238	17 800 229
<b>Beholdning kontanter ol. ved 31.12</b>	<b>32 407 728</b>	<b>18 845 238</b>



BDO AS  
Malmskriverveien 18  
1337 Sandvika

## Uavhengig revisors beretning

Til generalforsamlingen i Bærum Rørleggerbedrift AS

### Konklusjon

Vi har revidert årsregnskapet til Bærum Rørleggerbedrift AS.

#### Årsregnskapet består av:

- Balanse per 31. desember 2021,
- Resultatregnskap 2021
- Kontantstrømmoppstilling for regnskapsåret avsluttet per 31. desember 2021
- Noter til årsregnskapet, herunder et sammendrag av viktige regnskapsprinsipper.

#### Etter vår mening:

- Oppfyller årsregnskapet gjeldende lovkrav, og
- Gir årsregnskapet et rettviseende bilde av selskapets finansielle stilling per 31. desember 2021 og av dets resultat og kontantstrømmer for regnskapsåret i samsvar med regnskapslovens regler og god regnskapskikk i Norge.

### Grunnlag for konklusjonen

Vi har gjennomført revisjonen i samsvar med de internasjonale revisjonsstandardene International Standards on Auditing (ISA-ene). Våre oppgaver og plikter i henhold til disse standardene er beskrevet nedenfor under Revisors oppgaver og plikter ved revisjonen av årsregnskapet. Vi er uavhengige av selskapet slik det kreves i lov, forskrift og International Code of Ethics for Professional Accountants (inkludert internasjonale uavhengighetsstandarder) utstedt av the International Ethics Standards Board for Accountants (IESBA-reglene), og vi har overholdt våre øvrige etiske forpliktelser i samsvar med disse kravene. Innhentet revisjonsbevis er etter vår vurdering tilstrekkelig og hensiktsmessig som grunnlag for vår konklusjon.

### Annen informasjon

Styret og daglig leder (ledelsen) er ansvarlig for annen informasjon. Annen informasjon består av årsberetningen. Vår konklusjon om årsregnskapet ovenfor dekker ikke annen informasjon.

I forbindelse med revisjonen av årsregnskapet er det vår oppgave å lese annen informasjon. Formålet er å vurdere hvorvidt det foreligger vesentlig inkonsistens mellom annen informasjon og årsregnskapet og den kunnskap vi har opparbeidet oss under revisjonen av årsregnskapet, eller hvorvidt informasjon i annen informasjon ellers fremstår som vesentlig feil. Vi har plikt til å rapportere dersom annen informasjon fremstår som vesentlig feil. Vi har ingenting å rapportere i så henseende.

### Konklusjon om årsberetningen

Basert på kunnskapen vi har opparbeidet oss i revisjonen, mener vi at årsberetningen

- er konsistent med årsregnskapet og
- inneholder de opplysninger som skal gis i henhold til gjeldende lovkrav.



## Styret og daglig leders ansvar for årsregnskapet

---

Styret og daglig leder (ledelsen) er ansvarlig for å utarbeide årsregnskapet og for at det gir et rettviseende bilde i samsvar med regnskapslovens regler og god regnskapsskikk i Norge. Ledelsen er også ansvarlig for slik intern kontroll som den finner nødvendig for å kunne utarbeide et årsregnskap som ikke inneholder vesentlig feilinformasjon, verken som følge av misligheter eller utilsiktede feil.

Ved utarbeidelsen av årsregnskapet må ledelsen ta standpunkt til selskapets evne til fortsatt drift og opplyse om forhold av betydning for fortsatt drift. Forutsetningen om fortsatt drift skal legges til grunn for årsregnskapet så lenge det ikke er sannsynlig at virksomheten vil bli avviklet.

## Revisors oppgaver og plikter ved revisjonen av årsregnskapet

---

Vårt mål er å oppnå betryggende sikkerhet for at årsregnskapet som helhet ikke inneholder vesentlig feilinformasjon, verken som følge av misligheter eller utilsiktede feil, og å avgi en revisjonsberetning som inneholder vår konklusjon. Betryggende sikkerhet er en høy grad av sikkerhet, men ingen garanti for at en revisjon utført i samsvar med lov, forskrift og god revisjonsskikk i Norge, herunder ISA-ene, alltid vil avdekke vesentlig feilinformasjon som eksisterer. Feilinformasjon kan oppstå som følge av misligheter eller utilsiktede feil. Feilinformasjon blir vurdert som vesentlig dersom den enkeltvis eller samlet med rimelighet kan forventes å påvirke økonomiske beslutninger som brukerne foretar basert på årsregnskapet.

For videre beskrivelse av revisors oppgaver og plikter vises det til:

<https://revisorforeningen.no/revisjonsberetninger>

BDO AS

Geirr F. Olsen  
statsautorisert revisor  
(elektronisk signert)

Penneo Dokumentnøkkel: 5POKE-SAJX1-15N11M-8MLM8-BCGM7-WTBTY



# PENNEO

Signaturene i dette dokumentet er juridisk bindende. Dokument signert med "Penneo™ - sikker digital signatur".  
De signerende parter sin identitet er registrert, og er listet nedenfor.

"Med min signatur bekrefter jeg alle datoer og innholdet i dette dokument."

## Geirr Fuglestad Olsen

Partner

På vegne av: BDO AS

Serienummer: 9578-5999-4-904384

IP: 188.95.xxx.xxx

2022-03-10 12:22:14 UTC



Penneo Dokumentnøkkel: SPOKE-SAJX1-15N1M-8MLM8-BCGM7-WTBTY

Dokumentet er signert digitalt, med **Penneo.com**. Alle digitale signatur-data i dokumentet er sikret og validert av den datamaskin-utregnede hash-verdien av det opprinnelige dokument. Dokumentet er låst og tids-stemplet med et sertifikat fra en betrodd tredjepart. All kryptografisk bevis er integrert i denne PDF, for fremtidig validering (hvis nødvendig).

### Hvordan bekrefter at dette dokumentet er originalen?

Dokumentet er beskyttet av ett Adobe CDS sertifikat. Når du åpner dokumentet i

Adobe Reader, skal du kunne se at dokumentet er sertifisert av **Penneo e-signature service <penneo@penneo.com>**. Dette garanterer at innholdet i dokumentet ikke har blitt endret.

Det er lett å kontrollere de kryptografiske beviser som er lokalisert inne i dokumentet, med Penneo validator - <https://penneo.com/validate>



## Årsberetning 2021 - Bærum Rørleggerbedrift AS

### Virksomhetens art og tilholdssted

Bærum Rørleggerbedrift AS er et rørleggerfirma som selger rørleggertjenester.

Selskapets virksomhet foregår hovedsakelig i Oslo og Bærum samt på det sentrale Østlandet. Hovedkontoret ligger i Bærum.

I løpet av året har selskapets omsetning hatt større økning sammenlignet mot fjoråret, uten at selve driften i selskapet er vesentlig endret. Selskapet er ikke vesentlig påvirket av koronapandemien.

Det er besluttet å drive selskapet videre slik det har blitt drevet den siste tiden. Selskapet har god ordretilgang for 2022 og 2023.

### Redegjørelse for årsregnskapet

Omsetningen i selskapet økte fra MNOK 89,3 i fjor til MNOK 149,0 i 2021. Årsresultatet ble i 2021 MNOK 19,2 mot MNOK 6,9 i 2020. Kostnadsfokus sammen med stor ordretilgang har gjort at 2021 var et økonomisk tilfredsstillende år.

Selskapet har ikke hatt kostnader til forskning og utvikling i 2021.

Samlet kontantstrøm fra driften i selskapet var på MNOK 17,5, mens driftsresultatet for selskapet utgjorde MNOK 24,7. Differansen skyldes i hovedsak investeringer i driftsmidler og økning i sum kundefordringer og netto økning av andre fordringer og gjeld.

Selskapets likviditetsbeholdning var MNOK 32,4 per 31.12.2021.

Selskapets kortsiktige gjeld utgjorde pr. 31.12.2021 99,8 % av samlet gjeld i selskapet, sammenlignet med 99,8 % pr. 31.12.2020. Selskapets finansielle stilling er god, og pr. 31.12.2021 kan selskapet nedbetale kortsiktig gjeld ved hjelp av de mest likvide midlene.

Totalkapitalen var ved utgangen av året MNOK 66,50 sammenlignet med MNOK 40,64 året før. Egenkapitalandelen pr. 31.12.2021 var 62,3 %, sammenlignet med 54,4 % pr. 31.12.2020.

### Fremtidig utvikling

Selskapet har gode ordreserver for 2022 og 2023. Selskapet har flere konkurrenter i nærmiljøet, men gode skussmål fra eksisterende og nye kunder medfører at selskapet står sterkt innenfor bransjen for dette området.

### Finansiell risiko

#### Overordnet om målsetting og strategi

Bærum Rørleggerbedrift AS er ikke vesentlig eksponert for endringer i valutakurser da selskapet har en uvesentlig del av sine transaksjoner som foregår med valuta. Selskapet er ikke eksponert for endringer i rentenivået da selskapet ikke har ekstern langsiktig gjeld. Selskapet driver ikke med investeringer og er dermed ikke utsatt for risiko vedrørende verdivurdering av investeringer.

#### Markedsrisiko

Bærum Rørleggerbedrift AS er ikke vesentlig eksponert for endringer i valutakurser da selskapet har en uvesentlig del av sine transaksjoner som foregår med valuta. Selskapet er ikke eksponert for endringer i rentenivået da selskapet ikke har ekstern langsiktig gjeld.

#### Kredittrisiko

Risikoen for tap på fordringer er vurdert som lav da selskapet har løpende kontroll på sine utestående fordringer. Selskapet har hittil ikke hatt vesentlige tap på fordringer, eldre fordringer



fanges opp gjennom ukentlige gjennomganger av fordringsmassen og selskapet opplever sjelden at fordringer ikke blir gjort opp.

## Likviditetsrisiko

Selskapet vurderer likviditeten i selskapet som god. Selskapet fortsetter å ha fokus på forfalte fordringer. Forfallstidspunkter for kundefordringer opprettholdes.

## Fortsatt drift

I samsvar med regnskapsloven § 3-3a bekreftes det at forutsetningene om fortsatt drift er til stede. Til grunn for antagelsen ligger ordreserver for kommende år samt resultatprognoser for 2022 og selskapets langsiktige strategiske prognoser for årene fremover. Konsernet er i en sunn økonomisk og finansiell stilling.

## Resultatdisponering

Styret foreslår følgende disponering av årsresultatet i Bærum Rørleggerbedrift AS:

Annen egenkapital	4 284 950
Avsatt utbytte	15 000 000
<b>Totalt disponert</b>	<b>19 284 950</b>

Forslaget er begrunnet i eiernes ønske om å styrke kapitalstrukturen i selskapet.

## Arbeidsmiljø

Sykefraværet i selskapet var på totalt 837,9 dagsverk i 2021 (6,32 % av totale dagsverk i selskapet), sammenlignet med 674 dagsverk i 2020 (5,34 %). Selskapet vil arbeide videre med å redusere antall sykedager i samhandling med bedriftshelsetjenesten og med lavterskeltilbud om gratis tilgang på fysikalsk behandling, behandlingstidgaranti, online lege og psykologitilgang gjennom Helseforsikring.

Det har ikke vært alvorlige skader eller andre uhell i 2021.

Arbeidsmiljøet betraktes som godt, og det iverksettes løpende tiltak for forbedring.


Samarbeidet med de ansattes organisasjoner har vært konstruktivt og bidratt positivt til driften.


## Ytre miljø


Selskapet driver ikke med virksomhet som forurensar miljøet i vesentlig grad.





Rud, den 9/3 2022

  
Knut Jarle Kvaløy  
Daglig leder

  
Tom Erik Nyberg  
Styreleder

  
Anders Nyberg  
Styremedlem

  
Trond Sollie  
Styremedlem

  
Morten Nyberg  
Styremedlem

  
Egil Kristian Billington  
Styremedlem



# Årsregnskap 2021

## BÆRUM RØRLEGGEBEDRIFT AS

Resultatregnskap  
Balanse  
Noter til regnskapet  
Kontantstrømoppstilling

Org.nr.: 910 945 831



**Resultatregnskap**  
**BÆRUM RØRLEGGEBEDRIFT AS**

<b>Driftsinntekter og driftskostnader</b>	<b>Note</b>	<b>2021</b>	<b>2020</b>
Salgsinntekt	1	149 065 969	89 363 491
<b>Sum driftsinntekter</b>		<b>149 065 969</b>	<b>89 363 491</b>
Varekostnad	2	77 794 906	40 752 918
Lønnskostnad	3	39 692 000	33 063 417
Avskrivning av driftsmidler og immaterielle eiendeler	4, 5	660 040	493 346
Annen driftskostnad	3, 4	6 174 088	6 177 925
<b>Sum driftskostnader</b>		<b>124 321 034</b>	<b>80 487 606</b>
<b>Driftsresultat</b>		<b>24 744 934</b>	<b>8 875 884</b>
<b>Finansinntekter og finanskostnader</b>			
Annen renteinntekt		3 627	49 361
Annen finansinntekt		3 116	0
Annen rentekostnad		16 154	15 502
Annen finanskostnad		7 965	35 402
<b>Resultat av finansposter</b>		<b>-17 376</b>	<b>-1 543</b>
<b>Ordinært resultat før skattekostnad</b>		<b>24 727 558</b>	<b>8 874 341</b>
Skattekostnad på ordinært resultat	6	5 442 608	1 920 472
<b>Årsresultat</b>		<b>19 284 950</b>	<b>6 953 869</b>
<b>Overføringer</b>			
Avsatt til utbytte		15 000 000	4 000 000
Avsatt til annen egenkapital		4 284 950	2 953 869
<b>Sum overføringer</b>	7	<b>19 284 950</b>	<b>6 953 869</b>



**Balanse**  
**BÆRUM RØRLEGGEBEDRIFT AS**

Eiendeler	Note	2021	2020
<b>Anleggsmidler</b>			
<i>Varige driftsmidler</i>			
Maskiner og anlegg	4, 5, 8	1 518 226	1 634 896
Driftsløsøre, inventar o.a. utstyr	4, 5, 8	706 904	840 814
Sum varige driftsmidler		<u>2 225 130</u>	<u>2 475 710</u>
Sum anleggsmidler		<u>2 225 130</u>	<u>2 475 710</u>
<b>Omløpsmidler</b>			
<i>Varer</i>			
Lager av varer og annen beholdning	2, 8	150 000	150 000
Sum varer		<u>150 000</u>	<u>150 000</u>
<i>Fordringer</i>			
Kundefordringer	8, 10	27 204 829	18 235 219
Andre kortsiktige fordringer		2 533 307	934 385
Konsernfordringer	9	1 986 731	0
Sum fordringer		<u>31 724 867</u>	<u>19 169 604</u>
<i>Bankinnskudd, kontanter o.l</i>			
Bankinnskudd, kontanter o.l.	11	32 407 728	18 845 238
Sum bankinnskudd, kontanter o.l		<u>32 407 728</u>	<u>18 845 238</u>
Sum omløpsmidler		<u>64 282 595</u>	<u>38 164 842</u>
Sum eiendeler		<u>66 507 725</u>	<u>40 640 552</u>




## Balanse

## BÆRUM RØRLEGGEBEDRIFT AS

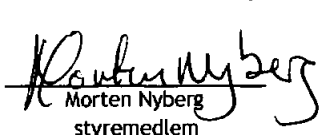
Egenkapital og gjeld	Note	2021	2020
<b>Egenkapital</b>			
<i>Innskutt egenkapital</i>			
Aksjekapital	7, 12, 13	2 925 000	2 925 000
Overkurs	7	2 470 000	2 470 000
<b>Sum innskutt egenkapital</b>		<b>5 395 000</b>	<b>5 395 000</b>
<i>Opptjent egenkapital</i>			
Annen egenkapital	7, 13	21 031 771	16 746 821
<b>Sum opptjent egenkapital</b>		<b>21 031 771</b>	<b>16 746 821</b>
<b>Sum egenkapital</b>		<b>26 426 771</b>	<b>22 141 821</b>
<b>Gjeld</b>			
<i>Avsetning for forpliktelser</i>			
Utsatt skatt	6	39 518	31 339
<b>Sum avsetning for forpliktelser</b>		<b>39 518</b>	<b>31 339</b>
<i>Kortsiktig gjeld</i>			
Leverandørgjeld		8 953 552	4 572 355
Betalbar skatt	6	5 434 429	1 889 133
Skyldig offentlige avgifter		5 246 707	4 796 774
Utbytte	7	15 000 000	4 000 000
Kortsiktig konserngjeld	9	0	13 269
Annen kortsiktig gjeld		5 406 748	3 195 862
<b>Sum kortsiktig gjeld</b>		<b>40 041 436</b>	<b>18 467 392</b>
<b>Sum gjeld</b>		<b>40 080 954</b>	<b>18 498 731</b>
<b>Sum egenkapital og gjeld</b>		<b>66 507 725</b>	<b>40 640 552</b>


Bærum, den .....  
Styret i BÆRUM RØRLEGGEBEDRIFT AS

  
Knut Jarle Kvaløy  
daglig leder

  
Tom Nyberg  
styreleder

  
Trond Sollie  
styremedlem

  
Morten Nyberg  
styremedlem

  
Anders Nyberg  
styremedlem

  
Kristian Billington  
styremedlem



## Regnskapsprinsipper

Årsregnskapet er satt opp i samsvar med regnskapsloven og god regnskapsskikk for øvrige foretak. Forutsetningen om fortsatt drift er lagt til grunn ved utarbeidelsen.

## Bruk av estimater

Utarbeidelse av regnskap i samsvar med regnskapsloven krever bruk av estimater. Videre krever anvendelse av selskapets regnskapsprinsipper at ledelsen må utøve skjønn. Områder som i stor grad inneholder slike skjønnsmessige vurderinger, i høy grad av kompleksitet, eller områder hvor forutsetninger og estimater er vesentlig for årsregnskapet, er beskrevet i notene.

## Salgsinntekter

Inntekter ved salg av varer og tjenester vurderes til virkelig verdi av vederlaget, netto etter fradrag for merverdiavgift, returer, rabatter og andre avslag.

Salg av varer inntektsføres når risiko og kontroll i all hovedsak er overført kjøperen. Med risiko menes eiendelens gevinst og tapspotensiale mens kontroll defineres som beslutnings og råderett. Erfaringstall anvendes for å estimere og regnskapsføre avsetninger for kvantumsrabatter og retur på salgstidspunktet.

Salg av tjenester inntektsføres etter hvert som de er levert.

## Anleggskontrakter

Langsiktige anleggskontrakter inntektsføres etter prinsippet for løpende avregning med fortjeneste. Opptjent, ikke fakturerte inntekter er medtatt i balansen som kundefordringer.

## Klassifisering og vurdering av balanseposter

Eiendeler bestemt til varig eie eller bruk er klassifisert som anleggsmidler. Anleggsmidler er vurdert til anskaffelseskost. Omløpsmidler og kortsiktig gjeld omfatter normalt poster som forfaller til betaling innen ett år etter balansedagen, samt poster som knytter seg til varekretsløpet. Omløpsmidler vurderes til laveste verdi av anskaffelseskost og antatt virkelig verdi.

Fordringer klassifiseres som omløpsmidler hvis de skal tilbakebetales i løpet av ett år. For gjeld er analoge kriterier lagt til grunn.

## Varige driftsmidler

Varige driftsmidler balanseføres og avskrives lineært til restverdi over driftsmidlenes forventede utnyttbare levetid. Ved endring i avskrivningsplan fordeles virkningen over gjenværende avskrivningstid ("knekkpunktmetoden"). Vedlikehold av driftsmidler kostnadsføres løpende. Påkostninger eller forbedringer tillegges driftsmidlets kostpris og avskrives i takt med driftsmidlet. Skillet mellom vedlikehold og påkostning/forbedring regnes i forhold til driftsmidlets stand ved kjøp av driftsmidlet.

Leide (leasede) driftsmidler balanseføres som driftsmidler hvis leiekontrakten anses som finansiell. Utgifter til leie av øvrige driftsmidler kostnadsføres som operasjonell. Forskuddsbetalinger balanseføres som forskuddsbetalt kostnad, og fordeles over leieperioden.

## Varer

Lager av innkjøpte varer er vurdert til det laveste av anskaffelseskost etter FIFO-prinsippet, og netto salgsverdi. Egentilvirkede ferdigvarer og varer under tilvirkning vurderes til variabel tilvirkningskost.

## Fordringer

Kundefordringer og andre fordringer er oppført i balansen til pålydende etter fradrag for avsetning til forventet tap. Avsetning for tap gjøres på grunnlag av individuelle vurderinger av de enkelte fordringene. I tillegg gjøres det for øvrige kundefordringer en uspesifisert avsetning for å dekke antatt tap.

## Pensjoner

Selskapet er pliktig til å ha tjenstepensjonsordning etter lov om obligatorisk tjenstepensjon. Selskapets pensjonsordninger tilfredsstiller kravene i denne lov. Innbetalte innskudd til pensjonsordningen er kostnadsført i regnskapet etterhvert som det er innbetalt.



## Skatt

Skattekostnaden i resultatregnskapet omfatter både periodens betalbare skatt og endring i utsatt skatt. Utsatt skatt beregnes med 22 % på grunnlag av de midlertidige forskjeller som eksisterer mellom regnskapsmessige og skattemessige verdier, samt eventuelt ligningsmessig underskudd til fremføring ved utgangen av regnskapsåret. Skatteøkende og skattereduserende midlertidige forskjeller som reverserer eller kan reversere i samme periode er utlignet og nettoført.

## Garantier, servicearbeid og reklamasjoner

Ikke opptjent inntekt som er knyttet til garanti- og servicearbeid for avsluttede prosjekter/salg vurderes til antatt kostnad for slikt arbeid.

## Kontantstrømmoppstilling

Kontantstrømmoppstillingen utarbeides etter den indirekte metoden. Kontanter og kontantekvivalenter omfatter kontanter, bankinnskudd og andre kortsiktige likvide plasseringer som umiddelbart og ed uvesentlig kursrisiko kan konverteres til kjente kontantbeløp og med gjenværende løpetid mindre enn tre måneder fra anskaffelsesdato.

## Note 1 Salgsinntekter

<u>Per virksomhetsområde</u>	<u>2021</u>	<u>2020</u>
Salg av rørleggertjenester	149 039 234	89 253 831
Salg fra butikk	26 734	109 659
<b>Sum</b>	<b>149 065 969</b>	<b>89 363 491</b>

<u>Geografisk fordeling</u>	<u>2021</u>	<u>2020</u>
Norge	149 065 969	89 363 491
<b>Sum</b>	<b>149 065 969</b>	<b>89 363 491</b>

I forbindelse med koronapandemien 2021 har selskapet hatt noe tapt omsetning.

Tapt omsetning har kommet som følge av avbestillinger av serviceoppdrag i tillegg til at medarbeidere har vært hjemme i karantene, enten pga mistanke om koronasmitte eller som følge at man har ventet på prøvesvar.

Det totale tapet innen omsetning er estimert til MNOK 1,0-2,0 og ingen prosjekter er avlyst eller utsatt pga korona.

## Note 2 Varer

	<u>2021</u>	<u>2020</u>
Innkjøpte handelsvarer	150 000	150 000
<b>Sum</b>	<b>150 000</b>	<b>150 000</b>

Selskapets varebeholdning er vurdert til innkjøpspris. Det er ikke foretatt nedskrivning for ukurans. Varer under tilvirkning er vurdert til variabel tilvirkningskostnad.



## Note 3 Lønnskostnader, antall ansatte, godtgjørelser, lån til ansatte m

<u>Lønnskostnader</u>	<u>2021</u>	<u>2020</u>
Lønninger	35 867 633	29 852 570
Arbeidsgiveravgift	4 871 828	3 865 642
Pensjonskostnader	0	0
Andre ytelser	-1 047 460	-654 795
<b>Sum</b>	<b>39 692 000</b>	<b>33 063 417</b>

Gjennomsnittlig antall ansatte sysselsatt i regnskapsåret 49 49

<u>Ytelser til ledende personer</u>	<u>Daglig leder</u>	<u>Styret</u>
Lønn	1 624 678	4 891 176
Pensjonsutgifter	0	0
Styrehonorar	0	200 000
Annenn godtgjørelse	121 728	380 208
<b>Sum</b>	<b>1 746 406</b>	<b>5 471 384</b>

Det er ikke gitt lån/sikkerhetsstillelse til daglig leder, styrets leder eller andre nærstående parter. Det er pr 31.12.21 iht avtale med ansattklubben i selskapet satt av totalt kr 2 157 199,- i bonus til ansatte. Beløpet er inkludert arbeidsgiveravgift og utbetales i 2022.

Selskapet har i løpet av året ikke vært vesentlig påvirket av koronapandemien når det kommer til ansatte og lønnsforholdene. Det har ikke vært noen ansatte som har vært permittert, men noen ansatte har vært noe sykmeldt. Det er ingen permitterte pr 31. desember 2021.

Selskapet har opplevd å ha ansatte i isolasjon og karantene, enten fordi man har hatt mistanke om at ansatte har hatt korona eller at ansatte har ventet på prøvesvar. At ansatte har vært hjemme med mistanke om korona har økt korttidsfraværet.

### OTP

Selskapet er pliktig til å ha tjenestepensjonsordning etter lov om obligatorisk tjenestepensjon. Selskapets pensjonsordninger tilfredsstiller kravene i denne lov.

### Revisor

Kostnadsført honorar til revisor for 2021 utgjør kr 110 000,- ekskl.mva.

Lovpålagt revisjon	94 000
Andre tjenester	16 000
<b>Sum honorar til revisor</b>	<b>110 000</b>



## Note 4 Leasing

Selskapet har ingen balanseførte leasingforpliktelser og ingen kostnadsførte leasingkostnader i 2021.

## Note 5 Varige driftsmidler

	Biler	Maskiner og anlegg	Driftsløsøre, inventar o.a utstyr	Totalt
Anskaffelseskost 01.01	4 383 219	20 000	931 902	5 335 121
Tilgang	316 655	34 500	58 300	409 455
Avgang	0	0	0	0
<b>Anskaffelseskost 31.12</b>	<b>4 699 874</b>	<b>54 500</b>	<b>990 202</b>	<b>5 744 576</b>
Akk. av-/nedskrivninger 31.12	-3 217 248	-18 900	-283 298	-3 519 446
<b>Balanseført verdi 31.12</b>	<b>1 482 626</b>	<b>35 600</b>	<b>706 904</b>	<b>2 225 130</b>
<b>Årets avskrivninger</b>	<b>456 930</b>	<b>10 900</b>	<b>192 210</b>	<b>660 040</b>
Avskrivningssats	20 %	20 %	20 %	
Avskrivningsplan	Lineær	Lineær	Lineær/Saldo	
Økonomisk levetid	8 år	5 år	5 år	

Selskapet antar at bilene har en levetid på 8 år. Skattemessige avskrivninger er over 5 år og regnskapsmessig avskrives de 3 første årene med 20 %, så blir restsum avskrevet lineært over de resterende årene.



## Note 6 Skatt

<b>Årets skattekostnad</b>	<b>2021</b>	<b>2020</b>
Resultatført skatt på ordinært resultat:		
Betalbar skatt	5 434 429	1 889 133
Endring i utsatt skatt	8 179	31 339
<b>Skattekostnad ordinært resultat</b>	<b>5 442 608</b>	<b>1 920 472</b>
Skattepliktig inntekt:		
Ordinært resultat før skatt	24 724 442	8 874 341
Ekstraordinære poster	3 116	0
Permanente forskjeller	11 568	23 630
Endring i midlertidige forskjeller	-37 176	-311 001
<b>Skattepliktig inntekt</b>	<b>24 701 950</b>	<b>8 586 970</b>
Betalbar skatt i balansen:		
Betalbar skatt på årets resultat	5 434 429	1 889 133
<b>Sum betalbar skatt i balansen</b>	<b>5 434 429</b>	<b>1 889 133</b>

Skatteeffekten av midlertidige forskjeller som har gitt opphav til utsatt skatt og utsatte skattefordeler, spesifisert på typer av midlertidige forskjeller

	<b>2021</b>	<b>2020</b>	<b>Endring</b>
Varige driftsmidler	179 625	142 449	-37 176
Sum	179 625	142 449	-37 176
<b>Grunnlag for utsatt skatt</b>	<b>179 625</b>	<b>142 449</b>	<b>-37 176</b>
<b>Utsatt skatt (22 %)</b>	<b>39 518</b>	<b>31 339</b>	<b>-8 179</b>

## Note 7 Egenkapital

	<b>Aksjekapital</b>	<b>Overkurs</b>	<b>Annen egenkapital</b>	<b>Sum egenkapital</b>
Pr. 01.01	2 925 000	2 470 000	16 746 821	22 141 821
Foreslått utbytte			-15 000 000	-15 000 000
Årets resultat			19 284 950	19 284 950
<b>Pr 31.12</b>	<b>2 925 000</b>	<b>2 470 000</b>	<b>21 031 771</b>	<b>26 426 771</b>



## Note 8 Fordringer, gjeld, pantstillelser og garantier m.v

	2021	2020
Fordringer med forfall senere enn ett år	0	0
Langsiktig gjeld med forfall senere enn fem år	0	0

## Note 9 Mellomværende med selskap i samme konsern

Fordringer	2021	2020
Andre fordringer	1 986 731	0
Sum fordringer	1 986 731	0
Gjeld	2021	2020
Kortsiktig gjeld	0	13 269
Sum gjeld	0	13 269

## Note 10 Kundefordringer

Kundefordringer til pålydende	2021 27 204 829	2020 18 235 219
Balanseført verdi av kundefordringer 31.12	27 204 829	18 235 219

Kostnadsført tap er klassifisert som annen driftskostnad i regnskapet.

## Note 11 Bankinnskudd

	2021	2020
Bundne skattetrekkmidler	1 517 498	1 422 294



## Note 12 Antall aksjer, aksjeeiere m

<u>Aksjekapital</u>	<u>Antall</u>	<u>Pålydende</u>	<u>Balanseført</u>
Ordinære aksjer	6 500	450	2 925 000

<u>Aksjonærer:</u>	<u>Antall aksjer</u>	<u>Eierandel</u>
Nybski AS	6 500	100 %
<b>Sum</b>	<b>6 500</b>	<b>100 %</b>

Selskapet har en aksjeklasse og alle aksjer har lik stemmerett.

## Note 13 Koronapåvirkning

Selskapet opplever at koronapandemien fikk konsekvenser for driftsåret ved noe redusert etterspørsel i servicesegmentet, både innen privat og næringsliv, samt med høyere korttidsfravær og med tilsvarende redusert faktureringsgrad.

Man antar at markedet i 2022 vil være relativt likt 2021. Dvs. god ordretilgang, men noe utfordringer med leveringstider på materiell pga pandemien.

Selskapet har god ordretilgang for 2022, som strekker seg frem mot sommeren 2023. Det er ikke noe som tyder på at selskapet vil ha problemer med driften i 2022.

Selskapet har følgelig sikker omsetning samt god likviditet og kapital gjennom koronakrisen våren 2022, og det er ingen forhold som medfører behov for spesielle avsetninger eller andre hensyn for regnskapet 2021. Selskapet benyttet ingen støtteordninger til koronapandemien i 2021.