



ÅRSREGNSKAPET FOR REGNSKAPSÅRET 2023 - GENERELL INFORMASJON

Enheten

Organisasjonsnummer: 930 030 783
Organisasjonsform: Aksjeselskap
Foretaksnavn: RS FINANS AS
Forretningsadresse: c/o Rune Sulebakk AS
Klaus Nilsens gate 6
6003 ÅLESUND

Regnskapsår

Årsregnskapets periode: 01.01.2023 - 31.12.2023

Konsern

Morselskap i konsern: Ja
Konsernregnskap lagt ved: Ja

Regnskapsregler

Regler for små foretak benyttet: Nei
Benyttet ved utarbeidelsen av årsregnskapet til selskapet: Regnskapslovens alminnelige regler
Benyttet ved utarbeidelsen av årsregnskapet til konsernet: Regnskapslovens alminnelige regler

Årsregnskapet fastsatt av kompetent organ

Bekreftet av representant for selskapet: Rune Sulebakk,
Dato for fastsettelse av årsregnskapet: 30.06.2024

Grunnlag for avgivelse

År 2023: Årsregnskapet er elektronisk innlevert
År 2022: Tall er hentet fra elektronisk innlevert årsregnskap fra 2023

Det er ikke krav til at årsregnskapet m.v. som sendes til Regnskapsregisteret er undertegnet. Kontrollen på at dette er utført ligger hos revisor/enhetens øverste organ. Sikkerheten ivaretas ved at innsender har rolle/rettighet for innsending av årsregnskapet via Altinn, og ved at det bekreftes at årsregnskapet er fastsatt av kompetent organ.

Brønnøysundregistrene, 05.06.2025



Resultatregnskap

Beløp i: NOK	Note	2023	2022
RESULTATREGNSKAP			
Inntekter			
Salgsinntekt		1 251 207	1 347 129
Sum inntekter		1 251 207	1 347 129
Kostnader			
Avskrivning av driftsmidler og immaterielle eiendeler		713 500	723 844
Annen driftskostnad	2	83 908	98 241
Sum kostnader		797 408	822 085
Driftsresultat		453 799	525 044
Finansinntekter og finanskostnader			
Inntekt på investering i datterselskap		1 300 000	1 200 000
Annen renteinntekt		499	2 974
Sum finansinntekter		1 300 499	1 202 974
Annen rentekostnad		597 145	507 494
Sum finanskostnader		597 145	507 494
Netto finans		703 354	695 480
Ordinært resultat før skattekostnad		1 157 153	1 220 524
Skattekostnad på resultat	3	-31 463	4 533
Ordinært resultat etter skattekostnad		1 188 616	1 215 991
Årsresultat		1 188 616	1 215 991
Årsresultat etter minoritetsinteresser		1 188 616	1 215 991
Totalresultat		1 188 616	1 215 991
Overføringer og disponeringer			
Ordinært utbytte		1 200 000	1 200 000
Avsatt til annen egenkapital			15 991
Overført fra annen egenkapital		-11 384	



Resultatregnskap

Beløp i: NOK	Note	2023	2022
Sum overføringer og disponeringer		1 188 616	1 215 991



Balanse

Beløp i: NOK	Note	2023	2022
BALANSE - EIENDELER			
Anleggsmidler			
Immaterielle eiendeler			
Utsatt skattefordel		174 632	124 722
Sum immaterielle eiendeler		174 632	124 722
Varige driftsmidler			
Tomter, bygninger o.a. fast eiendom	6	13 066 144	14 162 900
Sum varige driftsmidler		13 066 144	14 162 900
Finansielle anleggsmidler			
Investering i datterselskap	5	365 405	300 000
Sum finansielle anleggsmidler		365 405	300 000
Sum anleggsmidler		13 606 181	14 587 622
Omløpsmidler			
Varer			
Fordringer			
Kundefordringer			4 420
Andre kortsiktige fordringer		1 635 256	1 530 508
Sum fordringer		1 635 256	1 534 928
Bankinnskudd, kontanter og lignende			
Bankinnskudd, kontanter o.l.		163 750	4 278 412
Sum bankinnskudd, kontanter og lignende		163 750	4 278 412
Sum omløpsmidler		1 799 006	5 813 340
SUM EIENDELER		15 405 187	20 400 962

BALANSE - EGENKAPITAL OG GJELD

Egenkapital



Balanse

Beløp i: NOK	Note	2023	2022
Innskutt egenkapital			
Aksjekapital	4	100 000	100 000
Sum innskutt egenkapital		100 000	100 000
Opptjent egenkapital			
Annen egenkapital		175 598	186 981
Sum opptjent egenkapital		175 598	186 981
Sum egenkapital		275 598	286 981
Gjeld			
Langsiktig gjeld			
Annen langsiktig gjeld			
Obligasjonslån	5	4 386 122	4 302 270
Gjeld til kredittinstitusjoner	7	9 500 000	14 500 000
Sum annen langsiktig gjeld		13 886 122	18 802 270
Sum langsiktig gjeld		13 886 122	18 802 270
Kortsiktig gjeld			
Leverandørgjeld			13 508
Betalbar skatt			47 708
Utbytte		1 200 000	1 200 000
Annen kortsiktig gjeld		43 468	50 496
Sum kortsiktig gjeld		1 243 468	1 311 712
Sum gjeld		15 129 590	20 113 981
SUM EGENKAPITAL OG GJELD		15 405 187	20 400 962



Konsernets resultatregnskap

Beløp i: NOK	Note	2023	2022
RESULTATREGNSKAP			
Inntekter			
Salgsinntekt	1	67 415 269	81 516 924
Annen driftsinntekt		1 424 807	1 561 991
Sum inntekter		68 840 075	83 078 915
Kostnader			
Varekostnad		41 075 188	52 004 315
Lønnskostnad	2, 8	20 668 404	21 117 783
Avskrivning av driftsmidler og immaterielle eiendeler	3	1 588 969	1 624 444
Annen driftskostnad		5 778 183	5 461 933
Sum kostnader		69 110 744	80 208 475
Driftsresultat		-270 669	2 870 440
Finansinntekter og finanskostnader			
Annen renteinntekt		422 154	182 864
Annen finansinntekt		187 749	2 136
Sum finansinntekter		609 903	185 000
Verdireduksjon markedsbaserte omløpsmidler		14 226	406
Annen rentekostnad		350 819	204 836
Annen finanskostnad		5 213	12 946
Sum finanskostnader		370 258	218 189
Netto finans		239 646	-33 188
Ordinært resultat før skattekostnad		-31 023	2 837 252
Skattekostnad på ordinært resultat	4	-38 469	629 431
Ordinært resultat etter skattekostnad		7 446	2 207 821
Årsresultat		7 446	2 207 821
Årsresultat etter minoritetsinteresser		7 446	2 207 821
Totalresultat		7 446	2 207 821



Konsernets resultatregnskap

Beløp i: NOK	Note	2023	2022
Overføringer og disponeringer			
Ordinært utbytte		1 200 000	1 200 000
Avsatt til annen egenkapital			1 007 821
Overført fra annen egenkapital		-1 192 554	
Sum overføringer og disponeringer		7 446	2 207 821



Konsernets balanse

Beløp i: NOK	Note	2023	2022
BALANSE - EIENDELER			
Anleggsmidler			
Immaterielle eiendeler			
Utsatt skattefordel	4	1 096 280	1 016 144
Sum immaterielle eiendeler		1 096 280	1 016 144
Varige driftsmidler			
Tomter, bygninger o.a. fast eiendom	3	43 303 456	43 921 395
Driftsløsøre, inventar o.a. utstyr	3	2 955 400	2 126 700
Sum varige driftsmidler		46 258 856	46 048 095
Finansielle anleggsmidler			
Investering i datterselskap	5		
Investeringer i aksjer og andeler		299 900	299 900
Andre langsiktige fordringer		705 715	599 124
Sum finansielle anleggsmidler		1 005 615	899 024
Sum anleggsmidler		48 360 751	47 963 263
Omløpsmidler			
Varer			
Sum varer		2 082 617	2 226 983
Fordringer			
Kundefordringer		4 764 614	8 940 987
Andre kortsiktige fordringer		3 436 147	969 601
Sum fordringer		8 200 761	9 910 588
Investeringer			
Markedsbaserte aksjer			14 226
Sum investeringer			14 226
Bankinnskudd, kontanter og lignende			
Bankinnskudd, kontanter o.l.	6	9 759 649	15 979 690
Sum bankinnskudd, kontanter og lignende		9 759 649	15 979 690



Konsernets balanse

Beløp i: NOK	Note	2023	2022
Sum omløpsmidler		20 043 027	28 131 487
SUM EIENDELER		68 403 777	76 094 751
BALANSE - EGENKAPITAL OG GJELD			
Egenkapital			
Innskutt egenkapital			
Aksjekapital	7	100 000	100 000
Annen innskutt egenkapital		1 139 611	1 139 611
Sum innskutt egenkapital		1 239 611	1 239 611
Opptjent egenkapital			
Annen egenkapital		39 873 630	41 066 184
Sum opptjent egenkapital		39 873 630	41 066 184
Sum egenkapital	9	41 113 241	42 305 795
Gjeld			
Langsiktig gjeld			
Annen langsiktig gjeld			
Gjeld til kredittinstitusjoner	10	13 922 810	20 166 022
Langsiktig konserngjeld	11		
Øvrig langsiktig gjeld		20 000	20 000
Sum annen langsiktig gjeld		13 942 810	20 186 022
Sum langsiktig gjeld		13 942 810	20 186 022
Kortsiktig gjeld			
Leverandørgjeld		2 204 585	2 548 738
Betalbar skatt	4		684 027
Skyldig offentlige avgifter		3 115 396	2 970 844
Utbytte		1 200 000	1 200 000
Annen kortsiktig gjeld		6 827 746	6 199 325
Sum kortsiktig gjeld		13 347 727	13 602 933
Sum gjeld		27 290 537	33 788 955



Konsernets balanse

Beløp i: NOK	Note	2023	2022
SUM EGENKAPITAL OG GJELD		68 403 777	76 094 751



Brønnøysundregistrene

ÅRSREGNSKAP FOR REGNSKAPSÅRET 2023 - GENERELL INFORMASJON

Journalnummer: 2024 661314

Enheten

Organisasjonsnummer: 930 030 783
Organisasjonsform: Aksjeselskap
Foretaksnavn: RS FINANS AS
Forretningsadresse: c/o Rune Sulebakk AS
Klaus Nilsens gate 6
6003 ÅLESUND

Regnskapsår

Årsregnskapets periode: 01.01.2023 - 31.12.2023

Konsern

Mørselskap i konsern: Ja
Konsernregnskap lagt ved: Ja

Regnskapsregler

Regler for små foretak benyttet: Nei
Benyttet ved utarbeidelsen av
årsregnskapet til selskapet: Regnskapslovens alminnelige regler
Benyttet ved utarbeidelsen av
årsregnskapet til konsernet: Regnskapslovens alminnelige regler

Årsregnskapet fastsatt av kompetent organ

Bekreftet av representant for selskapet: Rune Sulebakk,
Dato for fastsettelse av årsregnskapet: 30.06.2024

Grunnlag for avgivelse

År 2023: Årsregnskap er elektronisk innlevert.
År 2022: Tall er hentet fra elektronisk innlevert årsregnskap fra 2023.

Det er ikke krav til at årsregnskapet m.v. som sendes til Regnskapsregisteret er undertegnet. Kontrollen på at dette er utført ligger hos revisor/enhetens øverste organ. Sikkerheten ivaretas ved at innsender har rolle/rettighet for innsending av årsregnskapet via Altinn, og ved at det bekreftes at årsregnskapet er fastsatt av kompetent organ.

Brønnøysundregistrene, 12.08.2024



Organisasjonsnr: 930 030 783
RS FINANS AS

RESULTATREGNSKAP

Beløp i: NOK	Note	2023	2022
RESULTATREGNSKAP			
Inntekter			
Salgsinntekt		1 251 207	1 347 129
Sum inntekter		1 251 207	1 347 129
Kostnader			
Avskrivning av driftsmidler og immaterielle eiendeler		713 500	723 844
Annen driftskostnad	2	83 908	98 241
Sum kostnader		797 408	822 085
Driftsresultat		453 799	525 044
Finansinntekter og finanskostnader			
Inntekt på investering i datterselskap		1 300 000	1 200 000
Annen renteinntekt		499	2 974
Sum finansinntekter		1 300 499	1 202 974
Annen rentekostnad		597 145	507 494
Sum finanskostnader		597 145	507 494
Netto finans		703 354	695 480
Ordinært resultat før skattekostnad			
Skattekostnad på resultat	3	-31 463	4 533
Ordinært resultat etter skattekostnad		1 188 616	1 215 991
Årsresultat		1 188 616	1 215 991
Årsresultat etter minoritetsinteresser		1 188 616	1 215 991
Totalresultat		1 188 616	1 215 991
Overføringer og disponeringer			
Ordinært utbytte		1 200 000	1 200 000
Avsatt til annen egenkapital			15 991
Overført fra annen egenkapital		-11 384	
Sum overføringer og disponeringer		1 188 616	1 215 991



Sum opptjent egenkapital		175 598	186 981
Sum egenkapital		275 598	286 981
Gjeld			
Langsiktig gjeld			
Annen langsiktig gjeld			
Obligasjonslån	5	4 386 122	4 302 270
Gjeld til kredittinstitusjoner	7	9 500 000	14 500 000
Sum annen langsiktig gjeld		13 886 122	18 802 270
Sum langsiktig gjeld		13 886 122	18 802 270
Kortsiktig gjeld			
Leverandørgjeld			13 508
Betalbar skatt			47 708
Utbytte		1 200 000	1 200 000
Annen kortsiktig gjeld		43 468	50 496
Sum kortsiktig gjeld		1 243 468	1 311 712
Sum gjeld		15 129 590	20 113 981
SUM EGENKAPITAL OG GJELD		15 405 187	20 400 962



Organisasjonsnr: 930 030 783
RS FINANS AS

KONSERNRESULTATREGNSKAP

Beløp i: NOK	Note	2023	2022
RESULTATREGNSKAP			
Inntekter			
Salgsinntekt	1	67 415 269	81 516 924
Annen driftsinntekt		1 424 807	1 561 991
Sum inntekter		68 840 075	83 078 915
Kostnader			
Varekostnad		41 075 188	52 004 315
Lønnskostnad	2, 8	20 668 404	21 117 783
Avskrivning av driftsmidler og immaterielle eiendeler	3	1 588 969	1 624 444
Annen driftskostnad		5 778 183	5 461 933
Sum kostnader		69 110 744	80 208 475
Driftsresultat		-270 669	2 870 440
Finansinntekter og finanskostnader			
Annen renteinntekt		422 154	182 864
Annen finansinntekt		187 749	2 136
Sum finansinntekter		609 903	185 000
Verdireduksjon markedsbaserte omløpsmidler		14 226	406
Annen rentekostnad		350 819	204 836
Annen finanskostnad		5 213	12 946
Sum finanskostnader		370 258	218 189
Netto finans		239 646	-33 188
Ordinært resultat før skattekostnad		-31 023	2 837 252
Skattekostnad på ordinært resultat	4	-38 469	629 431
Ordinært resultat etter skattekostnad		7 446	2 207 821
Årsresultat		7 446	2 207 821
Årsresultat etter minoritetsinteresser		7 446	2 207 821
Totalresultat		7 446	2 207 821
Overføringer og disponeringer			
Ordinært utbytte		1 200 000	1 200 000
Avsatt til annen egenkapital			1 007 821



Overført fra annen egenkapital	-1 192 554	
Sum overføringer og disponeringer	7 446	2 207 821



Organisasjonsnr: 930 030 783
RS FINANS AS

KONSERNBALANSE

Beløp i: NOK	Note	2023	2022
BALANSE - EIENDELER			
Anleggsmidler			
Immaterielle eiendeler			
Utsatt skattefordel	4	1 096 280	1 016 144
Sum immaterielle eiendeler		1 096 280	1 016 144
Varige driftsmidler			
Tomter, bygninger o.a. fast eiendom	3	43 303 456	43 921 395
Driftsløsøre, inventar o. a. utstyr	3	2 955 400	2 126 700
Sum varige driftsmidler		46 258 856	46 048 095
Finansielle anleggsmidler			
Investering i datterselskap	5		
Investeringer i aksjer og andeler		299 900	299 900
Andre langsiktige fordringer		705 715	599 124
Sum finansielle anleggsmidler		1 005 615	899 024
Sum anleggsmidler		48 360 751	47 963 263
Omløpsmidler			
Varer			
Sum varer		2 082 617	2 226 983
Fordringer			
Kundefordringer		4 764 614	8 940 987
Andre kortsiktige fordringer		3 436 147	969 601
Sum fordringer		8 200 761	9 910 588
Investeringer			
Markedsbaserte aksjer			14 226
Sum investeringer			14 226
Bankinnskudd, kontanter og lignende			
Bankinnskudd, kontanter o. l.	6	9 759 649	15 979 690
Sum bankinnskudd, kontanter og lignende		9 759 649	15 979 690
Sum omløpsmidler		20 043 027	28 131 487
SUM EIENDELER		68 403 777	76 094 751



BALANSE - EGENKAPITAL OG GJELD

Egenkapital

Innskutt egenkapital

Aksjekapital	7	100 000	100 000
Annen innskutt egenkapital		1 139 611	1 139 611
Sum innskutt egenkapital		1 239 611	1 239 611

Opptjent egenkapital

Annen egenkapital		39 873 630	41 066 184
Sum opptjent egenkapital		39 873 630	41 066 184

Sum egenkapital	9	41 113 241	42 305 795
------------------------	----------	-------------------	-------------------

Gjeld

Langsiktig gjeld

Annen langsiktig gjeld

Gjeld til kredittinstitusjoner	10	13 922 810	20 166 022
Langsiktig konserngjeld	11		
Øvrig langsiktig gjeld		20 000	20 000
Sum annen langsiktig gjeld		13 942 810	20 186 022

Sum langsiktig gjeld		13 942 810	20 186 022
-----------------------------	--	-------------------	-------------------

Kortsiktig gjeld

Leverandørgjeld		2 204 585	2 548 738
Betalbar skatt	4		684 027
Skyldig offentlige avgifter		3 115 396	2 970 844
Utbytte		1 200 000	1 200 000
Annen kortsiktig gjeld		6 827 746	6 199 325
Sum kortsiktig gjeld		13 347 727	13 602 933

Sum gjeld		27 290 537	33 788 955
------------------	--	-------------------	-------------------

SUM EGENKAPITAL OG GJELD		68 403 777	76 094 751
---------------------------------	--	-------------------	-------------------



Organisasjonsnr: 930 030 783
RS FINANS AS

NOTEOPPLYSNINGER - SELSKAP - alle poster oppgitt i hele tall

Note

Antall årsverk i regnskapsåret
0.00

Sum Beløp

Balanseført verdi 31.12. Varige driftsmidler Immaterielle eiend.

Konsernregnskap

Morselskapet sitt navn

Forretningskontor for morselskapet

Begrunnelse for at datterselskap er utelatt fra konsolideringen

Samlet beløp - tilknyttet selskap Årets Fjorårets

Samlet beløp - foretak i samme konsern Årets Fjorårets

Samlet beløp - foretak i samme konsern Årets Fjorårets

Samlet beløp - felles kontrollert virksomhet Årets Fjorårets

Pantstillelse Beløp

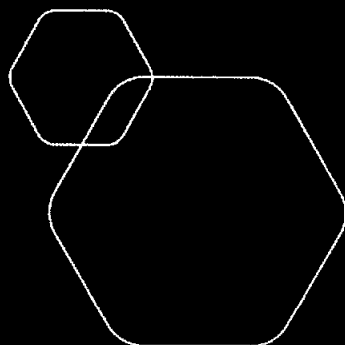
Beholdning av egne aksjer Antall Pålydende Andel av aksjek.



Organisasjonsnr: 930 030 783
RS FINANS AS

NOTEOPPLYSNINGER - KONSERN

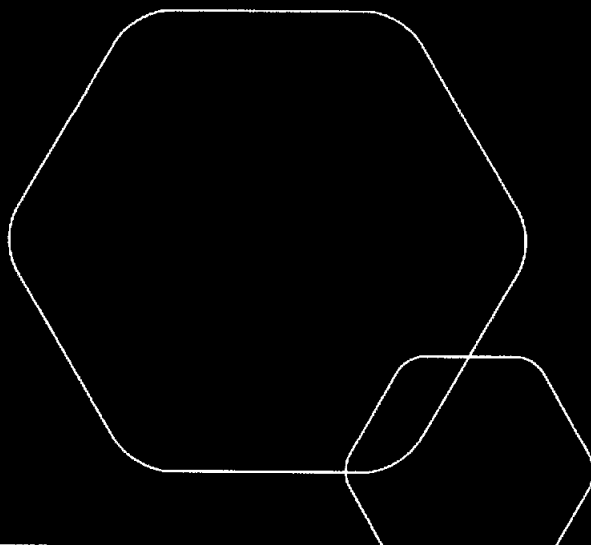
- alle poster oppgitt i hele tall



Årsregnskap 2023

Rs Finans AS

Styrets årsberetning
Resultatregnskap
Balanse
Noter
Kontantstrømpoppstilling
Revisors beretning



Org.nr.: 930 030 783

**RESULTATREGNSKAP - MOR/KONSERN**

		RS FINANS AS			
2023	Morselskap 2022		Note	Konsern 2023	2022
DRIFTSINTEKTER OG DRIFTSKOSTNADER					
654 062	839 718	Salgsinntekt	1	67 415 269	81 516 924
0	0	Annen driftsinntekt		1 424 807	1 561 991
654 062	839 718	Sum driftsinntekter		68 840 075	83 078 915
VAREKOSTNAD					
0	0	Lønnskostnad	2, 8	41 075 188	52 004 315
713 500	723 844	Avskrivning av driftsmidler og immaterielle eie	3	20 668 404	21 117 783
83 908	98 241	Annen driftskostnad		1 588 969	1 624 444
797 408	822 085	Sum driftskostnader		5 778 183	5 461 933
-143 346	17 633	Driftsresultat		69 110 744	80 208 475
FINANSINTEKTER OG FINANSKOSTNADER					
1 300 000	1 200 000	Inntekt på investering i datterselskap		0	0
499	2 974	Annen renteinntekt		422 154	182 864
0	0	Annen finansinntekt		187 749	2 136
0	0	Verdireduksjon markedsbaserte omløpsmidler		14 226	406
0	83	Annen rentekostnad		350 819	204 836
0	0	Annen finanskostnad		5 213	12 946
1 300 499	1 202 891	Resultat av finansposter		239 646	-33 188
1 157 153	1 220 524	Ordinært resultat før skattekostnad		-31 023	2 837 252
-31 463	4 533	Skattekostnad på ordinært resultat	4	-38 469	629 431
1 188 616	1 215 991	Ordinært resultat		7 446	2 207 821
EKSTRAORDINÆRE INNTEKTER OG KOSTNADER					
1 188 616	1 215 991	Årsresultat		7 446	2 207 821
1 188 616	1 215 991	Majoritetens andel		7 446	2 207 821
OVERFØRINGER					
1 200 000	1 200 000	Avsatt til utbytte		1 200 000	1 200 000
0	15 991	Avsatt til annen egenkapital		0	1 007 821
11 384	0	Overført fra annen egenkapital		1 192 554	0
1 188 616	1 215 991	Sum disponert		7 446	2 207 821



BALANSE - MOR/KONERN

RS FINANS AS					
2023	Morselskap 2022		Note	Konsern 2023	2022
EIENDELER					
ANLEGGSMIDLER					
IMMATERIELLE EIENDELER					
174 632	124 722	Utsatt skattefordel	4	1 096 280	1 016 144
174 632	124 722	Sum immaterielle eiendeler		1 096 280	1 016 144
VARIGE DRIFTSMIDLER					
13 066 144	14 162 900	Tomter, bygninger o.a. fast eiendom	3	43 303 456	43 921 395
0	0	Driftsløsøre, inventar o.a. utstyr	3	2 955 400	2 126 700
13 066 144	14 162 900	Sum varige driftsmidler		46 258 856	46 048 095
FINANSIELLE ANLEGGSMIDLER					
365 405	300 000	Investeringer i datterselskap	5	0	0
0	0	Investeringer i aksjer og andeler		299 900	299 900
0	0	Andre langsiktige fordringer		705 715	599 124
365 405	300 000	Sum finansielle anleggsmidler		1 005 615	899 024
13 606 181	14 587 622	Sum anleggsmidler		48 360 751	47 963 263
OMLØPSMIDLER					
0	0	Lager av varer og annen beholdning		2 082 617	2 226 983
FORDRINGER					
0	4 420	Kundefordringer		4 764 614	8 940 987
1 635 256	1 530 508	Andre kortsiktige fordringer		3 436 147	969 601
1 635 256	1 534 928	Sum fordringer		8 200 761	9 910 588
INVESTERINGER					
0	0	Markedsbaserte aksjer		0	14 226
0	0	Sum investeringer		0	14 226
163 750	4 278 412	Bankinnskudd, kontanter o.l.	6	9 759 649	15 979 690
1 799 006	5 813 340	Sum omløpsmidler		20 043 027	28 131 487
15 405 187	20 400 962	Sum eiendeler		68 403 777	76 094 751



BALANSE - MOR/KONSERN

		RS FINANS AS			
2023	Morselskap 2022		Note	Konsern 2023	2022
		EGENKAPITAL OG GJELD			
		INNSKUTT EGENKAPITAL			
100 000	100 000	Aksjekapital	7	100 000	100 000
0	0	Annen innskutt egenkapital		1 139 611	1 139 611
100 000	100 000	Sum innskutt egenkapital		1 239 611	1 239 611
		OPPTJENT EGENKAPITAL			
175 598	186 981	Annen egenkapital		39 873 630	41 066 184
175 598	186 981	Sum opptjent egenkapital		39 873 630	41 066 184
275 598	286 981	Sum egenkapital	9	41 113 241	42 305 795
		GJELD			
		ANNEN LANGSIKTIG GJELD			
9 500 000	14 500 000	Gjeld til kredittinstitusjoner	10	13 922 810	20 166 022
4 386 122	4 302 270	Langsiktig konserngjeld	11	0	0
0	0	Øvrig langsiktig gjeld		20 000	20 000
13 886 122	18 802 270	Sum annen langsiktig gjeld		13 942 810	20 186 022
		KORTSIKTIG GJELD			
0	13 508	Leverandørgjeld		2 204 585	2 548 738
0	47 708	Betalbar skatt	4	0	684 027
0	0	Skyldig offentlige avgifter		3 115 396	2 970 844
1 200 000	1 200 000	Utbytte		1 200 000	1 200 000
43 468	50 496	Annen kortsiktig gjeld		6 827 746	6 199 325
1 243 468	1 311 712	Sum kortsiktig gjeld		13 347 727	13 602 933
15 129 590	20 113 981	Sum gjeld		27 290 537	33 788 955
15 405 187	20 400 962	Sum egenkapital og gjeld		68 403 777	76 094 751

Ålesund, 30.06.2024
Styret i Rs Finans AS

Rune Arnfinn Sulebakk
styreleder



RS Finans AS

NOTER TIL ÅRSREGNSKAPET 2023

REGNSKAPSPRINSIPPER.

Generelt

Årsregnskapet er satt opp i samsvar med regnskapsloven og god regnskapskikk. Regnskapet bygger på historisk kost prinsippet. Kostnader sammenstilles med og kostnadsføres samtidig med de inntekter kostnadene kan sammenstilles med. Regnskapet er satt opp basert på fortsatt drift.

Konsolidering

Konsernregnskapet inkluderer RS Finans AS og datterselskapet Rune Sulebakk AS og dets datterselskap Montering Ålesund AS. Begge datterselskaper er eid med 100 % eierandel og innflytelse. Der er således ingen minoritetsinteresser i konsernet. Transaksjoner og mellomværende mellom selskapene i konsernet er eliminert. Konsernregnskapet er utarbeidet etter ensartede prinsipper, ved at datterselskaper følger de samme regnskapsprinsipper som morselskapet.

Klassifisering

Eiendeler knyttet til varekretsløpet klassifiseres som omløpsmidler. Samme regel gjelder for kortsiktig gjeld. Fordringer og gjeld som ikke knytter seg til varekretsløpet, klassifiseres som omløpsmidler/kortsiktig gjeld dersom de forfaller innen ett år. Øvrige eiendeler klassifiseres som anleggsmidler, og øvrig gjeld klassifiseres som langsiktig.

Vurderingsregler

Kundefordringer er vurdert til pålydende, nedskrevet med forventet tap på fordringer.

Øvrige omløpsmidler vurderes til det laveste av av anskaffelseskost og virkelig verdi

Varige driftsmidler aktiveres og avskrives dersom de har levetid over 3 år og har en kostpris som overstiger kr 15.000. Varige driftsmidler vurderes til historisk kost med fradrag for driftsøkonomiske avskrivninger. Avskrivninger baseres på en vurdering av driftsmidlenes økonomiske og tekniske levetid. Selskapet benytter lineære avskrivninger for avskrivning av varige driftsmidler.

Utsatt skatt i balansen avsettes på grunnlag av forskjeller mellom regnskapsmessige og skattemessige verdier i henhold til nor regnskapsstandard for skatt. Ved beregning av utsatt skatt gjøres det fradrag for eventuelle fremførbare underskudd.

Betalbar skatt beregnes på grunnlag av årets skattemessige resultat.

Kontantstrømoppstilling

Kontantstrømoppstillingen er utarbeidet etter den indirekte metoden.

NOTE 1. SALGSINNTEKTER

Konsernets hovedinntektskilde kommer fra salg av HTH-produkter hovedsakelig kjøkken samt hvitevarer etc fra underleverant. Dette inkluderer også montering fra eget selskap i konsernet. Konsernet har også leieinntekter i en viss utstrekning. Alt salg fra konsernet skjer i Norge.



RS Finans AS

NOTER TIL ÅRSREGNSKAPET 2023

NOTE 2. ANSATTE, LÅN TIL ANSATTE OG ANDRE GODTGJØRELSE.

Morselskapet har ingen ansatte og dermed ingen lønnskostnader.

Konsernregnskap:

Spesifikasjon av bokført lønnskostnad	2023	2022
Lønninger	16 020 797	16 785 171
Arbeidsgiveravgift	2 650 478	2 532 729
Andre lønnskostnader	1 997 129	1 799 883
Sum lønnskostnad	20 668 404	21 117 783

Konsernet har sysselsatt 24 årsverk i 2023.

Spesifikasjon av godtgjørelse til ledende personer mv.	Daglig leder/ styremedlem Styreformann	
Lønn	1 737 199	700 967
Pensjonsforpliktelse	-	-
Annen godtgjørelse	266 672	180 006
Sum godtgjørelser	2 003 871	880 973

Revisors godtgjørelse er for 2023 kostnadsført med kr. 27.562,- for morselskapet.

Tilsvarende tall for konsernet er kr 167.213,-. Dette inkluderer teknisk utarbeidelse av årsoppgjør/øvrige tjenester.

NOTE 3. DRIFTSMIDLER.

Morselskap:

	TOMT	TEKNISK INST.		SUM
		BYGNING	BYGNING	
Anskaffelseskost 01.01	250 000	3 900 000	14 813 550	18 963 550
Årets tilgang				
Årets avgang til anskaffelseskost				-
Oppskrivning				
Anskaffelseskost pr. 31.12	250 000	3 900 000	14 813 550	18 963 550
Akkumulert ordinære avskrivninger pr. 01.01		1 560 000	1 399 042	2 959 042
Akkumulert nedskrivning pr. 01.01			1 841 608	1 841 608
Årets nedskrivning			383 256	383 256
Akkumulert avskrivning avgang i året				
Årets ordinære avskrivninger		390 000	323 500	713 500
Bokført verdi pr. 31.12	250 000	1 950 000	10 866 144	13 066 144



RS Finans AS

NOTER TIL ÅRSREGNSKAPET 2023

Konsernregnskap:

	TOMTER/ EIENDOMMER	TEKNISK INST. BYGNING	DRIFTSLØSØRE/ INVENTAR	SUM
Anskaffelseskost 01.01	53 433 884	3 900 000	6 146 914	63 480 798
Årets tilgang	3 008 758		1 648 928	4 657 686
Årets avgang til anskaffelseskost	2 211 099		1 055 240	3 266 339
Oppskrivning				
Anskaffelseskost pr. 31.12	54 231 543	3 900 000	6 740 602	64 872 145
Akkumulert ordinære avskrivninger pr. 01.01	10 010 782	1 560 000	4 020 214	15 590 996
Akkumulert nedskrivning pr. 01.01	1 841 608			1 841 608
Årets nedskrivning	383 256			383 256
Akkumulert avskrivning avgang i året			791 540	791 540
Årets ordinære avskrivninger	642 441	390 000	556 528	1 588 969
Bokført verdi pr. 31.12	41 353 456	1 950 000	2 955 400	46 258 856

NOTE 4. SKATTER.

Morselskapet :

Spesifikasjon av forskjellen mellom regnskapsmessig resultat før skattekostnad og skattepliktig nettoinntekt.

Regnskapsmessig resultat før skatt	1 157 153
Permanente forskjeller	-1 300 167
Midlertidige forskjeller	226 866
Avgitt konsernbidrag	-83 852
Skattepliktig resultat	0

Spesifikasjon av midlertidige forskjeller / utsatt skatt:

	31.12.22	31.12.23	Endring
Driftsmidler	-566 918	-793 784	226 866
Netto midlertidige forskjeller	-566 918	-793 784	226 866
Netto utsatt skatt 22 %	-124 722	-174 632	49 910

Årets skattekostnad:

Betalbar skatt	18 447
Endring utsatt skatt	-49 910
Sum skattekostnad	-31 463



RS Finans AS

NOTER TIL ÅRSREGNSKAPET 2023

Konsernregnskap:

Spesifikasjon av forskjellen mellom regnskapsmessig resultat før skattekostnad og skattepliktig nettoinntekt.

Regnskapsmessig resultat før skatt	1 268 977
Permanente forskjeller	-1 443 828
Midlertidige forskjeller	-280 067
Anvendt fremførbart underskudd	0
Skattepliktig resultat	-454 918

Spesifikasjon av midlertidige forskjeller / utsatt skatt:

	31.12.22	31.12.23	Endring
Fordringer	-300 000	-281 805	-18 195
Gevinst- og tapskonto	250 942	515 186	-264 244
Driftsmidler	-4 569 782	-4 572 155	2 373
Underskudd til fremføring	0	-454 918	454 918
Netto midlertidige forskjeller	-4 618 840	-4 793 692	174 852
Netto utsatt skatt 22 %	-1 016 144	-1 054 612	38 469

Årets skattekostnad:

Betalbar skatt	0
Endring utsatt skatt	-38 469
Sum skattekostnad	-38 469

NOTE 5. KONSERN, DATTERSELSKAP

RS Finans AS har eierandeler i følgende selskaper:	Ansk.tidsp.	Forretningskontor	Eierandel/ stemmerett	Selskapets egenkapital 31.12.23	Selskapets resultat i 2023
Rune Sulebakk AS	1997	Ålesund	100 %	40 751 087	195 522
Montering Ålesund AS	1996/2000	Ålesund	100 %	784 543	-76 692

Montering Ålesund AS er heleid datterselskap av Rune Sulebakk AS.

RS Finans AS har følgende mellomværender med datterselskapene :

	2023	2022
Fordring/gjeld Rune Sulebakk AS	-4 386 122	-4 302 270



RS Finans AS

NOTER TIL ÅRSREGNSKAPET 2023

Rune Sulebakk AS har følgende låneforhold med konsernselskaper :

	2023	2022
Montering Ålesund AS	-367 595	-367 595
RS Finans AS	4 386 122	4 302 270

NOTE 6. BUNDNE BANKINNSKUDD

I posten inngår bundne bankinnskudd med kr 1.108.587,- til dekning av skyldig skattetrekk for konsernet som helhet mens det for morselskapet er 0 da der ikke er lønnskostnader.

NOTE 7. AKSJEKAPITAL, AKSJONÆRER.

Selskapets aksjekapital består av 20 aksjer hver pålydende kr. 5.000,-, totalt kr. 100.000,-.

Følgende eier aksjer i selskapet:

Navn	Antall aksjer
Hilde Sulebakk	5
Rune Sulebakk	15
Sum aksjer	20

NOTE 8. OBLIGATORISK TJENESTEPENSJON

Morselskapet har ingen ansatte og har følgelig ikke plikt til å ha pensjonsordning. Datterselskaper er pliktig til å ha tjenestepensjonsordning etter lov om obligatorisk tjenestepensjon, og disse har pensjonsordninger som tilfredsstiller kravene i denne loven.

NOTE 9. EGENKAPITAL.

Morselskap:

	Egenkapital 31.12.2023	Selskapskapital	Overkurs	Annen Innskutt egenkapital	Annen egenkapital / udekket tap
Sum egenkapital pr. 01.01.2	286 981	100 000			186 981
Avsatt utbytte	-1 200 000				-1 200 000
Tilleggsutbytte					
Årets resultat	1 188 616				1 188 616
Sum egenkapital pr. 31.12.2	275 598	100 000	0	0	175 598



RS Finans AS

NOTER TIL ÅRSREGNSKAPET 2023

Konsernregnskap:

	Egenkapital 31.12.2023	Selskapskapital	Overkurs	Annen Innskutt egenkapital	Annen egenkapital / udekket tap
Sum egenkapital pr. 01.01.2	42 305 795	100 000		1 139 611	41 066 184
Avsatt utbytte	-1 200 000				-1 200 000
Tilleggsutbytte					
Årets resultat	7 446				7 446
Sum egenkapital pr. 31.12.2	41 113 241	100 000	0	1 139 611	39 873 630

NOTE 10. LANGSIKTIG GJELD / PANTSTILLELSER OG GARANTIER.

Morselskap:

Spesifikasjon av gjeld som forfaller mer enn 5 år etter regnskapsårets slutt

Gjeld til kredittinstitusjoner 9 500 000

Pantstillelser og lignende

Pantesikret gjeld 9 500 000

Balanseført verdi av eiendeler stillet som sikkerhet

Bygninger med tomt 13 066 144

Konsernregnskap:

Spesifikasjon av gjeld som forfaller mer enn 5 år etter regnskapsårets slutt

Gjeld til kredittinstitusjoner 13 922 810

Pantstillelser og lignende

Pantesikret gjeld 13 922 810

Balanseført verdi av eiendeler stilt som sikkerhet er kr 22.833.075.



RS Finans AS

NOTER TIL ÅRSREGNSKAPET 2023

NOTE 11. KONSERNINTERNE TRANSAKSJONER

Det er i 2023 fakturert kr 5.625.734,- i netto monteringskostnader fra Montering Ålesund AS til Rune Sulebakk AS. Fra Rune Sulebakk AS er det fakturert administrasjonsinntekter med kr 100.800,- til Montering Ålesund AS. Det er i 2023 inntektsført kr 1.300.000,- i utbytte fra Rune Sulebakk AS til RS Finans AS. Fra RS Finans AS er det i 2023 gitt et konsernbidrag til Rune Sulebakk AS på kr 83.852,-. Montering Ålesund AS har en kundefordring på kr 382.081,- på Rune Sulebakk AS pr. 31/12-2023. Se også note 5 for låneopplysninger.



INDIREKTE KONTANTSTRØM

RS FINANS AS - KONSERN

Kontantstrømpoppstilling (NRS - Indirekte modell)

NRS Indirekte metode

	Note	2023	2022
KONTANTSTRØMMER FRA OPERASJONELLE AKTIVITETER			
Resultat før skattekostnad		-31 023	2 837 252
Periodens betalte skatt		684 027	968 161
Tap/gevinst ved salg av anleggsmidler		-554 341	-218 954
Ordinære avskrivninger		1 588 969	1 624 444
Nedskrivning anleggsmidler		383 256	383 256
Endring i varelager		144 366	42 942
Endring i kundefordringer		4 176 373	-545 737
Endring i leverandørgjeld		-344 152	744 944
Endring i andre tidsavgrensingsposter		405 294	2 360 884
Netto kontantstrøm fra operasjonelle aktiviteter		5 084 715	6 260 870
KONTANTSTRØMMER FRA INVESTERINGSAKTIVITETER			
Innbetalinger ved salg av varige driftsmidler		6 324 406	3 253 962
Utbetalinger ved kjøp av varige driftsmidler		10 179 413	1 876 699
Netto kontantstrøm fra investeringsaktiviteter		-3 855 007	1 377 263
KONTANTSTRØMMER FRA FINANSIERINGSAKTIVITETER			
Innbetalinger ved opptak av ny langsiktig gjeld		1 114 500	0
Utbetalinger ved nedbetaling av langsiktig gjeld		7 332 712	806 386
Utbetalinger ved nedbetaling av kortsiktig gjeld		31 537	0
Utbetalinger av utbytte		1 200 000	1 200 000
Netto kontantstrøm fra finansieringsaktiviteter		-7 449 749	-2 006 386
Netto endring i kontanter og kontantekvivalenter		-6 220 041	5 631 747
Beh. av kont. og kontantekvivalenter ved per. begynnelse		15 979 690	10 347 943
Beh. av kont. og kontantekvivalenter ved per. slutt		9 759 649	15 979 690



Indirekte kontantstrøm			
Rs Finans AS			
	Note	2023	2022
Kontantstrømmer fra operasjonelle aktiviteter			
Resultat før skattekostnad		1 157 153	1 220 524
Periodens betalte skatt		47 708	63 354
Ordinære avskrivninger		713 500	723 844
Nedskrivning anleggsmidler		383 256	383 256
Endring i kundefordringer		4 420	-4 420
Endring i leverandørgjeld		-13 508	13 508
Endring i andre tidsavgrensningsposter		-111 776	28 701
Netto kontantstrøm fra operasjonelle aktiviteter		<u>2 085 338</u>	<u>2 302 058</u>
Kontantstrømmer fra finansieringsaktiviteter			
Utbetalinger ved nedbetaling av langsiktig gjeld		5 000 000	0
Utbetalinger av utbytte		1 200 000	1 200 000
Netto kontantstrøm fra finansieringsaktiviteter		<u>-6 200 000</u>	<u>-1 200 000</u>
Netto endring i kontanter og kontantekvivalenter		-4 114 662	1 102 058
Beh. av kont. og kontantekvivalenter ved per. begy		4 278 412	3 176 354
Beh. av kont. og kontantekvivalenter ved per. slutt		<u>163 750</u>	<u>4 278 412</u>
Rs Finans AS		Side 1	



RS Finans AS

ÅRSBERETNING 2023

Virksomhetens art

Konsernet består av morselskapet RS Finans AS og datterselskapene Rune Sulebakk AS/ HTH Kjøkkenforum Ålesund og Montering Ålesund AS. Alle selskap holder til i Ålesund.

Virksomheten i morselskapet består primært av eierskap og deltagelse i datterselskap som driver med salg av kjøkken, bad og garderober, samt montering av dette. Og investerer selskapet i eiendom. Dette både forretningsseiendom, leiligheter og hus.

Årsregnskap

RS Finans leverer konsernregnskap for 2023. Konsernet består av morselskapet RS Finans AS med datterselskapene Rune Sulebakk AS og Montering Ålesund.

Driftsinntekter i RS Finans konsern i 2023 var 68 840 075,- med et driftsresultat før skatt på minus 270 669,-. Tilsvarende tall for 2022 var henholdsvis 83 078 915,- og 2 870 440,-

For øvrige tall henvises det til årsregnskapet med noter.

Konsernet venter bedre omsetning i 2024 i forhold til 2023. Rentøkning førte til at investering i boligen gikk ned i 2023. Og var der mindre bygging av større prosjekt i 2023. Vi arbeider med å få inn nye storkundeavtaler, samt beholde de avtalene vi har med storkunder. 2024 blir et bedre år. Har flere større prosjekt som skal leveres dette året.

Finansiell risiko

Selskapet har en svært oversiktlig forretningsmodell- Eier selskap som driver med salg av kjøkken, bad og garderober, samt utleie av eiendom. Har gode og langsiktige avtaler. Så risikoen er lav. Selskapet forventer og minimal finansiell risiko for 2024. Har og svært god egenkapital.

Konsernet utsikter

Utsiktene for 2024 ser bra ut. Forespørselen etter våre varer og tjenester er stabile.

Fortsatt drift

Årsregnskapet for 2023 er satt opp under forutsetning av fortsatt drift. Det bekreftes herved at forutsetningen for fortsatt drift er til stede.

Arbeidsmiljø

Ved utgangen av året hadde Rune Sulebakk AS 18 ansatte. Arbeidsmiljøet er meget godt, så ikke satt i gang spesielle tiltak for 2023. Montering Ålesund har 6 ansatte. Godt arbeidsmiljø i dette selskapet. Herav i Rune Sulebakk AS 4 menn og 15 damer. Montering Ålesund 6 menn. Lik lønn for likt arbeid, så alle er likestilt.

Ingen personalsaker for 2023, og ingen skader eller ulykker.

Sykefravær i Rune Sulebakk AS var på 2,4 % og Montering Ålesund på 2,6 %. Så små endringer i forhold til 2022..

Jobber med å få ned sykefraværet, og har inn fysioterapeut, som kommer hver mnd. til arbeidsplassen for å pleie de ansatte



Styret mener at selskapets virksomhet ikke forurenser det ytre miljø i vesentlig grad. Avfall sorteres i henhold til kommunale vedtekter. Det har ikke vært vesentlige skader på selskapets eiendeler.

Apenhetsloven.

Vi kartlegger våre underleverandører og risiko vurderer vår leverandørkjede. Der er til nå ikke funnet noen risiko i vår leverandørkjede.

Der er heller ikke funnet noen brudd på menneskerettigheter eller dårlige arbeidsforhold i vår leverandørkjede.

Der er p.d.d. ikke iverksatt noen tiltak/oppfølging av våre underleverandører, da ingen negative bemerkninger er funnet.

For å lede mere om dette, så kan en lese det her. [Vi ønsker en bærekraftig kjøkkenindustri | HTH](#)

Det henvises og til Nobias årlige bærekraftsrapport og til www.nobia.com for ytterligere info.

Andre forhold

Selskapet har ved årets utgang ingen kvinner i styret.

Redegjørelse for årsregnskapet og resultatdisponering

Etter styrets oppfatning gir fremlagt resultatregnskap og balanse med noter uttrykk for virksomhetens resultat for 2023 og økonomiske stilling ved årsskiftet.

Det er ikke inntrådt forhold etter regnskapsårets slutt som er av betydning for bedømmelsen av regnskapet.

Resultat konsernet 7446,-

Disponering av resultat i konsernet:


Avsatt utbytte	kr 1 200 000
Avsatt til annen annen egenkapital	kr 0
Overført fra annen egenkapital	kr 1 192 554
Sum disponert	kr 7 446


Resultat RS Finans 1 188 616

Disponering av resultat RS Finans AS

Avsatt utbytte	kr 1 200 000
Avsatt til annen egenkapital	kr 0,-
Overført fra annen egenkapital	kr 11 384,-
Som disponert	kr 1 188 616,-

Alesund, 30-08-2024


Rune Arnfinn Sulebakk
styrets leder


Linda Merete Moldskred
daglig leder



Revisor Nordstrand AS

Godkjent Revisjonsselskap - NO 923 207 783 MVA

Til generalforsamlingen i RS Finans AS

Uavhengig revisors beretning

Konklusjon

Vi har revidert årsregnskapet for RS Finans AS som består av:

- Selskapsregnskapet med et overskudd på kr 1.188.616, som består av balanse per 31. desember 2023, resultatregnskap og kontantstrømpoppstilling for regnskapsåret avsluttet per denne datoen og noter til årsregnskapet, herunder et sammendrag av viktige regnskapsprinsipper, og
- Konsernregnskapet med et overskudd på kr 7.446, som består av balanse per 31. desember 2023, resultatregnskap og kontantstrømpoppstilling for regnskapsåret avsluttet per denne datoen og noter til årsregnskapet, herunder et sammendrag av viktige regnskapsprinsipper.

Etter vår mening

- oppfyller årsregnskapet gjeldende lovkrav,
- gir selskapsregnskapet et rettviseende bilde av selskapets finansielle stilling per 31. desember 2023 og av dets resultater og kontantstrømmer for regnskapsåret avsluttet per denne datoen i samsvar med regnskapslovens regler og god regnskapsskikk i Norge, og
- gir konsernregnskapet et rettviseende bilde av konsernets finansielle stilling per 31. desember 2023 og av dets resultater og kontantstrømmer for regnskapsåret avsluttet per denne datoen i samsvar med regnskapslovens regler og god regnskapsskikk i Norge.

Grunnlag for konklusjonen

Vi har gjennomført revisjonen i samsvar med de internasjonale revisjonsstandardene International Standards on Auditing (ISA-ene). Våre oppgaver og plikter i henhold til disse standardene er beskrevet nedenfor under *Revisors oppgaver og plikter ved revisjonen av årsregnskapet*. Vi er uavhengige av selskapet og konsernet i samsvar med kravene i relevante lover og forskrifter i Norge og International Code of Ethics for Professional Accountants (inkludert internasjonale uavhengighetsstandarder) utstedt av International Ethics Standards Board for Accountants (IESBA-reglene), og vi har overholdt våre øvrige etiske forpliktelser i samsvar med disse kravene. Innhentet revisjonsbevis er etter vår vurdering tilstrekkelig og hensiktsmessig som grunnlag for vår konklusjon.

Øvrig informasjon

Styret og daglig leder (ledelsen) er ansvarlige for informasjonen i årsberetningen. Vår konklusjon om årsregnskapet ovenfor dekker ikke informasjonen i årsberetningen.

I forbindelse med revisjonen av årsregnskapet er det vår oppgave å lese årsberetningen. Formålet er å vurdere hvorvidt det foreligger vesentlig inkonsistens mellom årsberetningen og årsregnskapet og den kunnskap vi har opparbeidet oss under revisjonen av årsregnskapet, eller hvorvidt informasjon i årsberetningen ellers fremstår som vesentlig feil. Vi har plikt til å rapportere dersom årsberetningen fremstår som vesentlig feil. Vi har ingenting å rapportere i så henseende.

Revisor Nordstrand AS
Postboks 568 Sentrum
6001 Ålesund

Besøksadresse : Notenesgata 1, 2.etg.

Lars Vidar Nordstrand

47 23 27 25

lars.nordstrand@spm-revisjon.no



Revisor Nordstrand AS

Godkjent Revisjonsselskap - NO 923 207 783 MVA

Basert på kunnskapen vi har opparbeidet oss i revisjonen, mener vi at årsberetningen

- er konsistent med årsregnskapet og
- inneholder de opplysninger som skal gis i henhold til gjeldende lovkrav.

Ledelsens ansvar for årsregnskapet

Ledelsen er ansvarlig for å utarbeide årsregnskapet og for at det gir et rettviseende bilde i samsvar med regnskapslovens regler og god regnskapsskikk i Norge. Ledelsen er også ansvarlig for slik intern kontroll som den finner nødvendig for å kunne utarbeide et årsregnskap som ikke inneholder vesentlig feilinformasjon, verken som følge av misligheter eller utilsiktede feil.

Ved utarbeidelsen av årsregnskapet er ledelsen ansvarlig for å ta standpunkt til selskapets og konsernets evne til fortsatt drift og opplyse om forhold av betydning for fortsatt drift. Forutsetningen om fortsatt drift skal legges til grunn for årsregnskapet så lenge det ikke er sannsynlig at virksomheten vil bli avvirket.

Revisors oppgaver og plikter ved revisjonen av årsregnskapet

Vårt mål er å oppnå betryggende sikkerhet for at årsregnskapet som helhet ikke inneholder vesentlig feilinformasjon, verken som følge av misligheter eller utilsiktede feil, og å avgi en revisjonsberetning som inneholder vår konklusjon. Betryggende sikkerhet er en høy grad av sikkerhet, men ingen garanti for at en revisjon utført i samsvar med ISA-ene, alltid vil avdekke vesentlig feilinformasjon. Feilinformasjon kan oppstå som følge av misligheter eller utilsiktede feil. Feilinformasjon er å anse som vesentlig dersom den enkeltvis eller samlet med rimelighet kan forventes å påvirke økonomiske beslutninger som brukerne foretar basert på årsregnskapet.

For videre beskrivelse av revisors oppgaver og plikter vises det til:

<https://revisorforeningen.no/revisjonsberetninger>

Ålesund, 30. juni 2024

Revisor Nordstrand AS

Lars Vidar Nordstrand
Statsautorisert revisor