



## ÅRSREGNSKAPET FOR REGNSKAPSÅRET 2025 - GENERELL INFORMASJON

### Enheten

Organisasjonsnummer: 933 814 637  
Organisasjonsform: Aksjeselskap  
Foretaksnavn: TUENE AS  
Forretningsadresse: Svensenga 7  
0882 OSLO

### Regnskapsår

Årsregnskapets periode: 01.01.2025 - 31.12.2025

### Konsern

Morselskap i konsern: Nei

### Regnskapsregler

Regler for små foretak benyttet: Ja  
Benyttet ved utarbeidelsen av årsregnskapet til selskapet: Regnskapslovens alminnelige regler

### Årsregnskapet fastsatt av kompetent organ

Bekreftet av representant for selskapet: Jan Morten Mangersnes  
Dato for fastsettelse av årsregnskapet: 03.05.2026

### Grunnlag for avgivelse

År 2025: Årsregnskapet er elektronisk innlevert  
År 2024: Tall er hentet fra elektronisk innlevert årsregnskap fra 2025

*Det er ikke krav til at årsregnskapet m.v. som sendes til Regnskapsregisteret er undertegnet. Kontrollen på at dette er utført ligger hos revisor/enhetens øverste organ. Sikkerheten ivaretas ved at innsender har rolle/rettighet for innsending av årsregnskapet via Altinn, og ved at det bekreftes at årsregnskapet er fastsatt av kompetent organ.*

Brønnøysundregistrene, 07.05.2026



## Resultatregnskap

| Beløp i: NOK                                  | Note | 2025           | 2024           |
|---|------|----------------|----------------|
| <b>RESULTATREGNSKAP</b>                       |      |                |                |
| <b>Inntekter</b>                              |      |                |                |
| Salgsinntekt                                  |      | 580 374        | 242 243        |
| <b>Sum inntekter</b>                          |      | <b>580 374</b> | <b>242 243</b> |
| <b>Kostnader</b>                              |      |                |                |
| Lønnskostnad                                  | 1    |                |                |
| Annen driftskostnad                           | 1    | 120 678        | 17 598         |
| <b>Sum kostnader</b>                          |      | <b>120 678</b> | <b>17 598</b>  |
| <b>Driftsresultat</b>                         |      | <b>459 696</b> | <b>224 645</b> |
| <b>Finansinntekter og finanskostnader</b>     |      |                |                |
| Annen renteinntekt                            |      | 8 915          |                |
| Annen finansinntekt                           |      |                | 1 689          |
| <b>Sum finansinntekter</b>                    |      | <b>8 915</b>   | <b>1 689</b>   |
| Annen rentekostnad                            |      | 1 026          |                |
| Annen finanskostnad                           |      | 3 531          | 654            |
| <b>Sum finanskostnader</b>                    |      | <b>4 557</b>   | <b>654</b>     |
| <b>Netto finans</b>                           |      | <b>4 358</b>   | <b>1 035</b>   |
| <b>Resultat før skattekostnad</b>             |      | <b>464 054</b> | <b>225 680</b> |
| Skattekostnad på resultat                     | 2    | 102 626        | 49 650         |
| <b>Årsresultat</b>                            |      | <b>361 428</b> | <b>176 030</b> |
| <b>Årsresultat etter minoritetsinteresser</b> |      | <b>361 428</b> | <b>176 030</b> |
| <b>Totalresultat</b>                          |      | <b>361 428</b> | <b>176 030</b> |
| <b>Overføringer og disponeringer</b>          |      |                |                |
| Avsatt til annen egenkapital                  |      | 361 428        | 176 030        |
| <b>Sum overføringer og disponeringer</b>      |      | <b>361 428</b> | <b>176 030</b> |



### Balanse

| Beløp i: NOK                                   | Note | 2025           | 2024           |
|--|------|----------------|----------------|
| <b>BALANSE - EIENDELER</b>                     |      |                |                |
| <b>Anleggsmidler</b>                           |      |                |                |
| <b>Immaterielle eiendeler</b>                  |      |                |                |
| <b>Sum anleggsmidler</b>                       |      |                |                |
| <b>Omløpsmidler</b>                            |      |                |                |
| <b>Varer</b>                                   |      |                |                |
| <b>Fordringer</b>                              |      |                |                |
| Kundefordringer                                |      | 157 000        |                |
| <b>Sum fordringer</b>                          |      | <b>157 000</b> |                |
| <b>Bankinnskudd, kontanter og lignende</b>     |      |                |                |
| Bankinnskudd, kontanter o.l.                   |      | 666 160        | 254 607        |
| <b>Sum bankinnskudd, kontanter og lignende</b> |      | <b>666 160</b> | <b>254 607</b> |
| <b>Sum omløpsmidler</b>                        |      | <b>823 160</b> | <b>254 607</b> |
| <b>SUM EIENDELER</b>                           |      | <b>823 160</b> | <b>254 607</b> |
| <b>BALANSE - EGENKAPITAL OG GJELD</b>          |      |                |                |
| <b>Egenkapital</b>                             |      |                |                |
| <b>Innskutt egenkapital</b>                    |      |                |                |
| Aksjekapital                                   | 3    | 30 000         | 30 000         |
| Annen innskutt egenkapital                     |      | -5 784         | -5 784         |
| <b>Sum innskutt egenkapital</b>                |      | <b>24 216</b>  | <b>24 216</b>  |
| <b>Opptjent egenkapital</b>                    |      |                |                |
| Annen egenkapital                              |      | 537 458        | 176 030        |
| <b>Sum opptjent egenkapital</b>                |      | <b>537 458</b> | <b>176 030</b> |
| <b>Sum egenkapital</b>                         | 4    | <b>561 674</b> | <b>200 246</b> |



## Balanse

| <b>Beløp i: NOK</b>             | <b>Note</b> | <b>2025</b>    | <b>2024</b>    |
|---------------------------------|-------------|----------------|----------------|
| <b>Kortsiktig gjeld</b>         |             |                |                |
| Leverandørgjeld                 |             | 4 413          | 4 711          |
| Betalbar skatt                  | 2           | 102 626        | 49 650         |
| Skyldig offentlige avgifter     |             | 53 949         |                |
| Annen kortsiktig gjeld          |             | 100 498        |                |
| <b>Sum kortsiktig gjeld</b>     |             | <b>261 485</b> | <b>54 361</b>  |
| <br>                            |             |                |                |
| <b>Sum gjeld</b>                |             | <b>261 485</b> | <b>54 361</b>  |
| <br>                            |             |                |                |
| <b>SUM EGENKAPITAL OG GJELD</b> |             | <b>823 160</b> | <b>254 607</b> |



## Brønnøysundregistrene

### ÅRSREGNSKAP FOR REGNSKAPSÅRET 2025 - GENERELL INFORMASJON

Journalnummer: 2026 422302

#### Virksomheten

Organisasjonsnummer: 933 814 637  
Organisasjonsform: Aksjeselskap  
Foretaksnavn: TUENE AS  
Forretningsadresse: Svensenga 7  
0882 OSLO

#### Regnskapsår

Årsregnskapets periode: 01.01.2025 - 31.12.2025

#### Konsern

Morselskap i konsern: Nei

#### Regnskapsregler

Regler for små foretak benyttet: Ja  
Benyttet ved utarbeidelsen av  
årsregnskapet: Regnskapslovens alminnelige regler

#### Årsregnskapet fastsatt av kompetent organ

Bekreftet av: Jan Morten Mangersnes  
Dato for fastsettelse av årsregnskapet: 03.05.2026

#### Revisjon

Selskapet har besluttet at årsregnskapet  
ikke skal revideres: Ja  
Årsregnskapet er utarbeidet av ekstern  
autorisert regnskapsfører: Ja  
Ekstern autorisert regnskapsfører har i  
løpet av regnskapsåret bistått ved den  
løpende regnskapsføringen eller utført  
andre tjenester for selskapet enn å  
utarbeide årsregnskapet: Ja

#### Grunnlag for avgivelse

År 2025: Årsregnskap er elektronisk innlevert.  
År 2024: Tall er hentet fra elektronisk innlevert årsregnskap fra 2025.

*Virksomheten sitt øverste organ er ansvarlig for at årsregnskapet er signert.  
Det er mulig å levere årsregnskap uten signatur fordi sikkerheten for rett  
rapportering er ivarettatt ved at innsenderen har rolle/rettighet for innsending  
i Altinn. Navnet på representanten, som bekrefter at årsregnskapet er godkjent,  
er i tillegg oppgitt.*

Brønnøysundregistrene, 06.05.2026

---

Brønnøysundregistrene  
Postadresse: Postboks 900, 8910 Brønnøysund  
Telefon: 75 00 75 00  
E-post: firmapost@brreg.no Internett: www.brreg.no  
Organisasjonsnummer: 974 760 673



Organisasjonsnr: 933 814 637  
TUENE AS

## RESULTATREGNSKAP

| <b>Beløp i: NOK</b>                               | <b>Note</b> | <b>2025</b>    | <b>2024</b>    |
|---|-------------|----------------|----------------|
| <b>RESULTATREGNSKAP</b>                           |             |                |                |
| <b>Inntekter</b>                                  |             |                |                |
| Salgsinntekt                                      |             | 580 374        | 242 243        |
| <b>Sum inntekter</b>                              |             | <b>580 374</b> | <b>242 243</b> |
| <b>Kostnader</b>                                  |             |                |                |
| Lønnskostnad                                      | 1           |                |                |
| Annen driftskostnad                               | 1           | 120 678        | 17 598         |
| <b>Sum kostnader</b>                              |             | <b>120 678</b> | <b>17 598</b>  |
| <b>Driftsresultat</b>                             |             | <b>459 696</b> | <b>224 645</b> |
| <b>Finansinntekter og<br/>finanskostnader</b>     |             |                |                |
| Annen renteinntekt                                |             | 8 915          |                |
| Annen finansinntekt                               |             |                | 1 689          |
| <b>Sum finansinntekter</b>                        |             | <b>8 915</b>   | <b>1 689</b>   |
| Annen rentekostnad                                |             | 1 026          |                |
| Annen finanskostnad                               |             | 3 531          | 654            |
| <b>Sum finanskostnader</b>                        |             | <b>4 557</b>   | <b>654</b>     |
| <b>Netto finans</b>                               |             | <b>4 358</b>   | <b>1 035</b>   |
| <b>Resultat før skattekostnad</b>                 |             | <b>464 054</b> | <b>225 680</b> |
| Skattekostnad på resultat                         | 2           | 102 626        | 49 650         |
| <b>Årsresultat</b>                                |             | <b>361 428</b> | <b>176 030</b> |
| <b>Årsresultat etter<br/>minoritetsinteresser</b> |             | <b>361 428</b> | <b>176 030</b> |
| <b>Totalresultat</b>                              |             | <b>361 428</b> | <b>176 030</b> |
| <b>Overføringer og<br/>disponeringer</b>          |             |                |                |
| Avsatt til annen<br>egenkapital                   |             | 361 428        | 176 030        |
| <b>Sum overføringer og<br/>disponeringer</b>      |             | <b>361 428</b> | <b>176 030</b> |



Organisasjonsnr: 933 814 637  
TUENE AS

## BALANSE

| Beløp i: NOK                               | Note | 2025           | 2024           |
|--|------|----------------|----------------|
| <b>BALANSE - EIENDELER</b>                 |      |                |                |
| <b>Anleggsmidler</b>                       |      |                |                |
| <b>Immaterielle eiendeler</b>              |      |                |                |
| Sum anleggsmidler                          |      |                |                |
| <b>Omløpsmidler</b>                        |      |                |                |
| <b>Varer</b>                               |      |                |                |
| <b>Fordringer</b>                          |      |                |                |
| Kundefordringer                            |      | 157 000        |                |
| Sum fordringer                             |      | 157 000        |                |
| <b>Bankinnskudd, kontanter og lignende</b> |      |                |                |
| Bankinnskudd, kontanter o. l.              |      | 666 160        | 254 607        |
| Sum bankinnskudd, kontanter og lignende    |      | 666 160        | 254 607        |
| Sum omløpsmidler                           |      | 823 160        | 254 607        |
| <b>SUM EIENDELER</b>                       |      | <b>823 160</b> | <b>254 607</b> |
| <b>BALANSE - EGENKAPITAL OG GJELD</b>      |      |                |                |
| <b>Egenkapital</b>                         |      |                |                |
| <b>Innskutt egenkapital</b>                |      |                |                |
| Aksjekapital                               | 3    | 30 000         | 30 000         |
| Annen innskutt egenkapital                 |      | -5 784         | -5 784         |
| Sum innskutt egenkapital                   |      | 24 216         | 24 216         |
| <b>Opptjent egenkapital</b>                |      |                |                |
| Annen egenkapital                          |      | 537 458        | 176 030        |
| Sum opptjent egenkapital                   |      | 537 458        | 176 030        |
| Sum egenkapital                            | 4    | 561 674        | 200 246        |
| <b>Kortsiktig gjeld</b>                    |      |                |                |
| Leverandørgjeld                            |      | 4 413          | 4 711          |
| Betalbar skatt                             | 2    | 102 626        | 49 650         |
| Skyldig offentlige avgifter                |      | 53 949         |                |
| Annen kortsiktig gjeld                     |      | 100 498        |                |
| Sum kortsiktig gjeld                       |      | 261 485        | 54 361         |
| Sum gjeld                                  |      | 261 485        | 54 361         |



SUM EGENKAPITAL OG GJELD

823 160

254 607



Organisasjonsnr: 933 814 637  
TUENE AS

NOTEOPPLYSNINGER - SELSKAP

- alle poster oppgitt i hele tall

Note

1

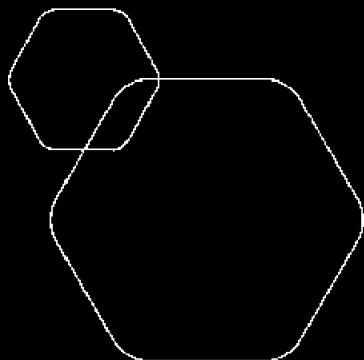
Antall årsverk i regnskapsåret

0.00



BankID Qualified Signing  
Mangersnes, Sissel Mellgren  
2026-05-02

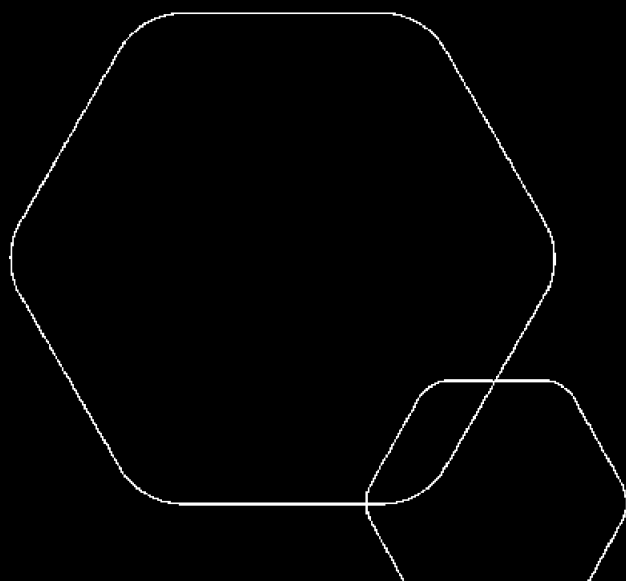
BankID Qualified Signing  
Mangersnes, Jon Morten  
2026-05-03



# Årsregnskap 2025

## TUENE AS

Resultatregnskap  
Balanse  
Noter til regnskapet



Org.nr.: 933 814 637



## RESULTATREGNSKAP

### TUENE AS

| DRIFTSINNEKTER OG DRIFTSKOSTNADER        | Note | 2025           | 2024           |
|--|------|----------------|----------------|
| Salgsinntekt                             |      | 580 374        | 242 243        |
| <b>Sum driftsinntekter</b>               |      | <b>580 374</b> | <b>242 243</b> |
| Annen driftskostnad                      | 1    | 120 678        | 17 598         |
| <b>Sum driftskostnader</b>               |      | <b>120 678</b> | <b>17 598</b>  |
| <b>Driftsresultat</b>                    |      | <b>459 696</b> | <b>224 645</b> |
| <b>FINANSINNEKTER OG FINANSKOSTNADER</b> |      |                |                |
| Annen renteinntekt                       |      | 8 915          | 0              |
| Annen finansinntekt                      |      | 0              | 1 689          |
| Annen rentekostnad                       |      | 1 026          | 0              |
| Annen finanskostnad                      |      | 3 531          | 654            |
| <b>Resultat av finansposter</b>          |      | <b>4 358</b>   | <b>1 035</b>   |
| Resultat før skattekostnad               |      | 464 054        | 225 680        |
| Skattekostnad på resultat                | 2    | 102 626        | 49 650         |
| <b>Årsresultat</b>                       |      | <b>361 428</b> | <b>176 030</b> |
| <b>OVERFØRINGER</b>                      |      |                |                |
| Avsatt til annen egenkapital             |      | 361 428        | 176 030        |
| <b>Sum overføringer</b>                  |      | <b>361 428</b> | <b>176 030</b> |

TUENE AS

SIDE 2



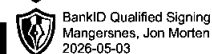
### BALANSE

#### TUENE AS

| EIENDELER                        | Note | 2025           | 2024           |
|----------------------------------|------|----------------|----------------|
| <b>ANLEGGSMIDLER</b>             |      |                |                |
| <b>IMMATERIELLE EIENDELER</b>    |      |                |                |
| <b>VARIGE DRIFTSMIDLER</b>       |      |                |                |
| <b>FINANSIELLE ANLEGGSMIDLER</b> |      |                |                |
| <b>OMLØPSMIDLER</b>              |      |                |                |
| <b>FORDRINGER</b>                |      |                |                |
| Kundefordringer                  |      | 157 000        | 0              |
| <b>Sum fordringer</b>            |      | <b>157 000</b> | <b>0</b>       |
| <b>INVESTERINGER</b>             |      |                |                |
| Bankinnskudd, kontanter o.l.     |      | 666 160        | 254 607        |
| <b>Sum omløpsmidler</b>          |      | <b>823 160</b> | <b>254 607</b> |
| <b>Sum eiendeler</b>             |      | <b>823 160</b> | <b>254 607</b> |

TUENE AS

SIDE 3



## BALANSE

### TUENE AS

| EGENKAPITAL OG GJELD                         | Note               | 2025                     | 2024                     |
|--|--------------------|--------------------------|--------------------------|
| <strong>EGENKAPITAL</strong>                 |                    |                          |                          |
| <strong>INNSKUTT EGENKAPITAL</strong>        |                    |                          |                          |
| Aksjekapital                                 | 3                  | 30 000                   | 30 000                   |
| Annen innskutt egenkapital                   |                    | -5 784                   | -5 784                   |
| <strong>Sum innskutt egenkapital</strong>    |                    | <strong>24 216</strong>  | <strong>24 216</strong>  |
| <strong>OPPTJENT EGENKAPITAL</strong>        |                    |                          |                          |
| Annen egenkapital                            |                    | 537 458                  | 176 030                  |
| <strong>Sum opptjent egenkapital</strong>    |                    | <strong>537 458</strong> | <strong>176 030</strong> |
| <strong>Sum egenkapital</strong>             | <strong>4</strong> | <strong>561 674</strong> | <strong>200 246</strong> |
| <strong>GJELD</strong>                       |                    |                          |                          |
| <strong>AVSETNING FOR FORPLIKTELSER</strong> |                    |                          |                          |
| <strong>ANNEN LANGSIKTIG GJELD</strong>      |                    |                          |                          |
| <strong>KORTSIKTIG GJELD</strong>            |                    |                          |                          |
| Leverandørgjeld                              |                    | 4 413                    | 4 711                    |
| Betalbar skatt                               | 2                  | 102 626                  | 49 650                   |
| Skyldig offentlige avgifter                  |                    | 53 949                   | 0                        |
| Annen kortsiktig gjeld                       |                    | 100 498                  | 0                        |
| <strong>Sum kortsiktig gjeld</strong>        |                    | <strong>261 485</strong> | <strong>54 361</strong>  |
| <strong>Sum gjeld</strong>                   |                    | <strong>261 485</strong> | <strong>54 361</strong>  |
| <strong>Sum egenkapital og gjeld</strong>    |                    | <strong>823 160</strong> | <strong>254 607</strong> |

Styret i TUENE AS

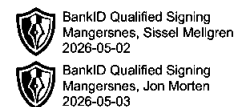
Jan Morten Mangersnes  
styreleder

Sissel Mellgren Mangersnes  
styremedlem



## Regnskapsprinsipper

Årsregnskapet er satt opp i samsvar med regnskapsloven og NRS 8 - God regnskapsskikk for små foretak.



## DRIFTSINNETEKTER

Inntektsføring ved salg av varer skjer på leveringstidspunktet. Tjenester inntektsføres etter hvert som de leveres.

## SKATT

Skattekostnaden i resultatregnskapet omfatter både periodens betalbare skatt og endring i utsatt skatt. Utsatt skatt er beregnet med 22 % på grunnlag av de midlertidige forskjeller som eksisterer mellom regnskapsmessige og skattemessige verdier, samt ligningsmessig underskudd til fremføring ved utgangen av regnskapsåret. Skatteøkende og skattereduserende midlertidige forskjeller som reverserer eller kan reverseres i samme periode er utlignet og nettoført.

## KLASSIFISERING OG VURDERING AV OMLØPSMIDLER

Omløpsmidler og kortsiktig gjeld omfatter normalt poster som forfaller til betaling innen ett år etter balansedagen, samt poster som knytter seg til varekretsløpet. Omløpsmidler vurderes til laveste verdi av anskaffelseskost og virkelig verdi.

## FORDRINGER

Kundefordringer og andre fordringer oppføres til pålydende etter fradrag for avsetning til forventet tap. Avsetning til tap gjøres på grunnlag av en individuell vurdering av de enkelte fordringene.

## Note 1 Lønnskostnader og antall årsverk

### LØNNSKOSTNADER

|            | 2025     | 2024     |
|------------|----------|----------|
| <b>Sum</b> | <b>0</b> | <b>0</b> |


Selskapet har i 2025 sysselsatt 0 årsverk.

## Note 2 Skatt

| Årets skattekostnad                      | 2025           | 2024           |
|--|----------------|----------------|
| Resultatført skatt på ordinært resultat: |                |                |
| Betalbar skatt                           | 102 626        | 49 650         |
| Endring i utsatt skattefordel            | 0              | 0              |
| <b>Skattekostnad ordinært resultat</b>   | <b>102 626</b> | <b>49 650</b>  |
| Skattepliktig inntekt:                   |                |                |
| Resultat før skatt                       | 464 054        | 225 680        |
| Permanente forskjeller                   | 2 426          | 0              |
| <b>Skattepliktig inntekt</b>             | <b>466 480</b> | <b>225 680</b> |
| Betalbar skatt i balansen:               |                |                |
| Betalbar skatt på årets resultat         | 102 626        | 49 650         |
| <b>Sum betalbar skatt i balansen</b>     | <b>102 626</b> | <b>49 650</b>  |

Beregning av effektiv skattesats



|  |                |   |               |
|--|----------------|---|---------------|
| Resultat før skatt                     | 464 054        |  BankID Qualified Signing<br>Mangersnes, Sissel Mellgren<br>2026-05-02 |               |
| Beregnet skatt av resultat før skatt   | 102 092        |  BankID Qualified Signing<br>Mangersnes, Jon Morten<br>2026-05-03      |               |
| Skatteeffekt av permanente forskjeller | 534            |   | 0             |
| <b>Sum</b>                             | <b>102 626</b> |   | <b>49 650</b> |
| Effektiv skattesats                    | 22,1 %         |   | 22,0 %        |

Skatteeffekten av midlertidige forskjeller som har gitt opphav til utsatt skatt og utsatte skattefordeler, spesifisert på typer av midlertidige forskjeller

|                            | 2025     | 2024     | Endring  |
|----------------------------|----------|----------|----------|
| <b>Utsatt skatt (22 %)</b> | <b>0</b> | <b>0</b> | <b>0</b> |

### Note 3 Aksjonærer

#### AKSJEKAPITALEN I TUENE AS PR. 31.12.2025 BESTÅR AV:

|                 | Antall   | Pålydende | Bokført       |
|-----------------|----------|-----------|---------------|
| Ordinære aksjer | 2        | 15 000,0  | 30 000        |
| <b>Sum</b>      | <b>2</b> |           | <b>30 000</b> |

#### EIERSTRUKTUR

|                             | Eierandel     | Stemmeandel   |
|-----------------------------|---------------|---------------|
| Jan Morten Mangersnes       | 50,00         | 50,00         |
| Sissel Mellgren Mangersnes  | 50,00         | 50,00         |
| <b>Totalt antall aksjer</b> | <b>100,00</b> | <b>100,00</b> |

#### AKSJER EIET AV MEDLEMMER I STYRET OG DAGLIG LEDER:

| Navn                        | Verv        | Sum      |
|-----------------------------|-------------|----------|
| Jan Morten Mangersnes       | styreleder  | 1        |
| Sissel Mellgren Mangersnes  | styremedlem | 1        |
| <b>Totalt antall aksjer</b> |             | <b>2</b> |

### Note 4 Egenkapital

|                      | Aksjekapital  | Overkurs | Annen Innskutt egenkapital | Annen egenkapital | Sum egenkapital |
|----------------------|---------------|----------|----------------------------|-------------------|-----------------|
| Pr. 31.12.2024       | 30 000        | 0        | -5 784                     | 176 030           | 200 246         |
| Årets resultat       |               |          |                            | 361 428           | 361 428         |
| <b>Pr 31.12.2025</b> | <b>30 000</b> | <b>0</b> | <b>-5 784</b>              | <b>537 458</b>    | <b>561 674</b>  |