



ÅRSREGNSKAPET FOR REGNSKAPSÅRET 2020 - GENERELL INFORMASJON

Enheten

Organisasjonsnummer: 924 288 094
Organisasjonsform: Aksjeselskap
Foretaksnavn: JOVIAL INVEST AS
Forretningsadresse: Ekornveien 22
1430 ÅS

Regnskapsår

Årsregnskapets periode: 01.01.2020 - 31.12.2020

Konsern

Morselskap i konsern: Nei

Regnskapsregler

Regler for små foretak benyttet: Ja
Benyttet ved utarbeidelsen av årsregnskapet til selskapet: Regnskapslovens alminnelige regler

Årsregnskapet fastsatt av kompetent organ

Bekreftet av representant for selskapet: Gunnar Helge Teigen
Dato for fastsettelse av årsregnskapet: 15.02.2021

Grunnlag for avgivelse

År 2020: Årsregnskapet er elektronisk innlevert
År 2019: Tall er hentet fra elektronisk innlevert årsregnskap fra 2020

Det er ikke krav til at årsregnskapet m.v. som sendes til Regnskapsregisteret er undertegnet. Kontrollen på at dette er utført ligger hos revisor/enhetens øverste organ. Sikkerheten ivaretas ved at innsender har rolle/rettighet for innsending av årsregnskapet via Altinn, og ved at det bekreftes at årsregnskapet er fastsatt av kompetent organ.

Brønnøysundregistrene, 29.07.2022



Resultatregnskap

Beløp i: NOK	Note	2020	2019
RESULTATREGNSKAP			
Kostnader			
Annen driftskostnad	4	222 871	6 000
Sum kostnader		222 871	6 000
Driftsresultat		-222 871	-6 000
Finansinntekter og finanskostnader			
Annen renteinntekt		64	3
Annen finansinntekt		216 152	
Sum finansinntekter		216 216	3
Annen rentekostnad		172	
Sum finanskostnader		172	
Netto finans		216 044	3
Ordinært resultat før skattekostnad		-6 827	-5 997
Ordinært resultat etter skattekostnad		-6 827	-5 997
Årsresultat		-6 827	-5 997
Årsresultat etter minoritetsinteresser		-6 827	-5 997
Totalresultat		-6 827	-5 997
Overføringer og disponeringer			
Ordinært utbytte			500 000
Udekket tap		-6 827	-505 997
Sum overføringer og disponeringer		-6 827	-5 997



Balanse

Beløp i: NOK	Note	2020	2019
BALANSE - EIENDELER			
Anleggsmidler			
Immaterielle eiendeler			
Finansielle anleggsmidler			
Investeringer i aksjer og andeler		4 000 000	
Sum finansielle anleggsmidler		4 000 000	
Sum anleggsmidler		4 000 000	0
Omløpsmidler			
Varer			
Fordringer			
Andre kortsiktige fordringer		568 913	19 733 921
Sum fordringer		568 913	19 733 921
Bankinnskudd, kontanter og lignende			
Bankinnskudd, kontanter o.l.		12 912 183	60 003
Sum bankinnskudd, kontanter og lignende		12 912 183	60 003
Sum omløpsmidler		13 481 097	19 793 924
SUM EIENDELER		17 481 097	19 793 924
BALANSE - EGENKAPITAL OG GJELD			
Egenkapital			
Innskutt egenkapital			
Aksjekapital	2, 3	60 000	60 000
Overkurs	3	17 361 097	19 167 924
Sum innskutt egenkapital		17 421 097	19 227 924
Sum egenkapital		17 421 097	19 227 924



Balanse

Beløp i: NOK	Note	2020	2019
Sum langsiktig gjeld		0	0
Kortsiktig gjeld			
Leverandørgjeld			6 000
Utbytte			500 000
Annen kortsiktig gjeld		60 000	60 000
Sum kortsiktig gjeld		60 000	566 000
Sum gjeld		60 000	566 000
SUM EGENKAPITAL OG GJELD		17 481 097	19 793 924



Brønnøysundregistrene

ÅRSREGNSKAP FOR REGNSKAPSÅRET 2020 - GENERELL INFORMASJON

Journalnummer: 2021 607588

Enheten

Organisasjonsnummer: 924 288 094
Organisasjonsform: Aksjeselskap
Foretaksnavn: JOVIAL INVEST AS
Forretningsadresse: Ekornveien 22
1430 ÅS

Regnskapsår

Årsregnskapets periode: 01.01.2020 - 31.12.2020

Konsern

Morselskap i konsern: Nei

Regnskapsregler

Regler for små foretak benyttet: Ja
Benyttet ved utarbeidelsen av
årsregnskapet til selskapet: Regnskapslovens alminnelige regler

Årsregnskapet fastsatt av kompetent organ

Bekreftet av representant for selskapet: Gunnar Helge Teigen
Dato for fastsettelse av årsregnskapet: 15.02.2021

Revisjon

Selskapet har besluttet at årsregnskapet
ikke skal revideres: Ja
Årsregnskapet er utarbeidet av ekstern
autorisert regnskapsfører: Ja
Ekstern autorisert regnskapsfører har i
løpet av regnskapsåret bistått ved den
løpende regnskapsføringen eller utført
andre tjenester for selskapet enn å
utarbeide årsregnskapet: Ja

Grunnlag for avgivelse

År 2020: Årsregnskap er elektronisk innlevert.
År 2019: Tall er hentet fra elektronisk innlevert årsregnskap fra 2020.

Det er ikke krav til at årsregnskapet m.v. som sendes til Regnskapsregisteret er undertegnet. Kontrollen på at dette er utført ligger hos revisor/enhetens øverste organ. Sikkerheten ivaretas ved at innsender har rolle/rettighet for innsending av årsregnskapet via Altinn, og ved at det bekreftes at årsregnskapet er fastsatt av kompetent organ.

Brønnøysundregistrene, 04.08.2021

Brønnøysundregistrene
Postadresse: Postboks 900, 8910 Brønnøysund
Telefon: 75 00 75 00
E-post: firmapost@brreg.no Internett: www.brreg.no
Organisasjonsnummer: 974 760 673



Organisasjonsnr: 924 288 094
JOVIAL INVEST AS

RESULTATREGNSKAP

Beløp i: NOK	Note	2020	2019
RESULTATREGNSKAP			
Kostnader			
Annen driftskostnad	4	222 871	6 000
Sum kostnader		222 871	6 000
Driftsresultat		-222 871	-6 000
Finansinntekter og finanskostnader			
Annen renteinntekt		64	3
Annen finansinntekt		216 152	
Sum finansinntekter		216 216	3
Annen rentekostnad		172	
Sum finanskostnader		172	
Netto finans		216 044	3
Ordinært resultat før skattekostnad		-6 827	-5 997
Ordinært resultat etter skattekostnad		-6 827	-5 997
Årsresultat		-6 827	-5 997
Årsresultat etter minoritetsinteresser		-6 827	-5 997
Totalresultat		-6 827	-5 997
Overføringer og disponeringer			
Ordinært utbytte			500 000
Udekket tap		-6 827	-505 997
Sum overføringer og disponeringer		-6 827	-5 997



Organisasjonsnr: 924 288 094
JOVIAL INVEST AS

BALANSE

Beløp i: NOK Note 2020 2019

BALANSE - EIENDELER

Anleggsmidler

Immaterielle eiendeler

Finansielle anleggsmidler

Investeringer i aksjer og
andeler

4 000 000

Sum finansielle
anleggsmidler

4 000 000

Sum anleggsmidler

4 000 000

0

Omløpsmidler

Varer

Fordringer

Andre kortsiktige
fordringer

568 913

19 733 921

Sum fordringer

568 913

19 733 921

Bankinnskudd, kontanter og lignende

Bankinnskudd, kontanter o.
l.

12 912 183

60 003

Sum bankinnskudd,
kontanter og lignende

12 912 183

60 003

Sum omløpsmidler

13 481 097

19 793 924

SUM EIENDELER

17 481 097

19 793 924

BALANSE - EGENKAPITAL OG GJELD

Egenkapital

Innskutt egenkapital

Aksjekapital

2, 3

60 000

60 000

Overkurs

3

17 361 097

19 167 924

Sum innskutt egenkapital

17 421 097

19 227 924

Sum egenkapital

17 421 097

19 227 924

Sum langsiktig gjeld

0

0

Kortsiktig gjeld

Leverandørgjeld

6 000

Utbytte

500 000

Annen kortsiktig gjeld

60 000

60 000



Sum kortsiktig gjeld	60 000	566 000
Sum gjeld	60 000	566 000
SUM EGENKAPITAL OG GJELD	17 481 097	19 793 924



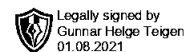
Organisasjonsnr: 924 288 094
JOVIAL INVEST AS

NOTEOPPLYSNINGER - SELSKAP - alle poster oppgitt i hele tall

Note
4

Antall årsverk i regnskapsåret

Virksomheten har hatt følgende antall årsverk:
0.00



Årsregnskap 2020 Jovial Invest AS

**Resultatregnskap
Balanse
Noter til regnskapet**

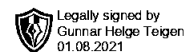
Org.nr.: 924 288 094



Resultatregnskap

Jovial Invest AS

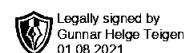
Driftsinntekter og driftskostnader	Note	2020	2019
Annen driftskostnad	4	222 871	6 000
Sum driftskostnader		222 871	6 000
Driftsresultat		-222 871	-6 000
Annen renteinntekt		64	3
Annen finansinntekt		216 152	0
Annen rentekostnad		172	0
Resultat av finansposter		216 044	3
Ordinært resultat før skattekostnad		-6 827	-5 997
Ordinært resultat		-6 827	-5 997
Årsresultat		-6 827	-5 997
Overføringer			
Avsatt til utbytte		0	500 000
Overført til udekket tap		6 827	505 997
Sum overføringer		-6 827	-5 997



Balanse

Jovial Invest AS

Eiendeler	Note	2020	2019
Investeringer i aksjer og andeler		4 000 000	0
Sum finansielle anleggsmidler		4 000 000	0
Sum anleggsmidler		4 000 000	0
Omløpsmidler			
Fordringer			
Andre kortsiktige fordringer		568 913	19 733 921
Sum fordringer		568 913	19 733 921
Bankinnskudd, kontanter o.l.		12 912 183	60 003
Sum omløpsmidler		13 481 097	19 793 924
Sum eiendeler		17 481 097	19 793 924



Balanse

Jovial Invest AS

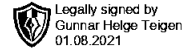
Egenkapital og gjeld	Note	2020	2019
Egenkapital			
Innskutt egenkapital			
Aksjekapital	2, 3	60 000	60 000
Overkurs	3	17 361 097	19 167 924
Sum innskutt egenkapital		17 421 097	19 227 924
Opptjent egenkapital			
Sum egenkapital		17 421 097	19 227 924
Gjeld			
Kortsiktig gjeld			
Leverandørgjeld		0	6 000
Utbytte		0	500 000
Annen kortsiktig gjeld		60 000	60 000
Sum kortsiktig gjeld		60 000	566 000
Sum gjeld		60 000	566 000
Sum egenkapital og gjeld		17 481 097	19 793 924

Ås, 15.02.2021
Styret i Jovial Invest AS

Gunnar Helge Teigen
styreleder/daglig leder



Jovial Invest AS



Noter til regnskapet pr 31.12.2020

Note 1 Regnskapsprinsipper

Årsregnskapet er satt opp i samsvar med regnskapsloven. Det er utarbeidet etter norske regnskapsstandarder.

Driftsinntekter og kostnader

Inntektsføring skjer etter opptjeningsprinsippet som normalt vil være leveringstidspunktet for varer og tjenester. Kostnader medtas etter sammenstillingsprinsippet, dvs. at kostnader medtas i samme periode som tilhørende inntekter inntektsføres.

Hovedregel for vurdering og klassifisering av eiendeler og gjeld

Eiendeler bestemt til varig eie eller bruk er klassifisert som anleggsmidler. Andre eiendeler er klassifisert som omløpsmidler. Fordringer som skal tilbakebetales innen et år er uansett klassifisert som omløpsmidler. Ved klassifisering av kortsiktig og langsiktig gjeld er analoge kriterier lagt til grunn.

Anleggsmidler vurderes til anskaffelseskost, men nedskrives til virkelig verdi når verdifallet forventes ikke å være forbigående. Anleggsmidler med begrenset økonomisk levetid avskrives planmessig. Langsiktig gjeld balanseføres til nominelt mottatt beløp på etableringstidspunktet.

Omløpsmidler vurderes til laveste av anskaffelseskost og virkelig verdi. Kortsiktig gjeld balanseføres til nominelt mottatt beløp på etableringstidspunktet.

Enkelte poster er vurdert etter andre regler. Postene det gjelder vil være blant de postene som omhandles nedenfor.

Fordringer

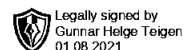
Kundefordringer og andre fordringer oppføres til pålydende etter fradrag for avsetning til forventet tap. Avsetning til tap gjøres på grunnlag av en individuell vurdering av de enkelte fordringene. I tillegg gjøres det for øvrige kundefordringer en uspesifisert avsetning for å dekke antatt tap.

Skatt

Skattekostnaden i resultatregnskapet omfatter både periodens betalbare skatt og endring i utsatt skatt. Utsatt skatt er beregnet med 22 % på grunnlag av de midlertidige forskjeller som eksisterer mellom regnskapsmessige og skattemessige verdier, samt ligningsmessig underskudd til fremføring ved utgangen av regnskapsåret. Skatteøkende og skattereduserende midlertidige forskjeller som reverserer eller kan reversere i samme periode er utlignet og nettoført.



Jovial Invest AS



Noter til regnskapet pr 31.12.2020

Note 2 Aksjonærtabell

Aksjekapitalen i Jovial Invest AS pr. 31.12. 2020 består av følgende aksjeklasser:

	Antall	Pålydende	Bokført
Ordinære-aksjer	12 000	5,00	60 000,00
Sum	12 000	5,00	60 000,00

Eierstruktur

De største aksjonærene i % pr. 31.12 var:

	Ordinære	Eierandel
Gunnar Helge Teigen, styreleder	60 000	100,0 %
Totalt antall aksjer	60 000	100,0 %

Note 3 Egenkapital

	Aksjekapital	Overkurs	Annen egenkapital	Sum
Egenkapital 01.01.2020	60 000	19 167 924	0	19 227 924
Årets underskudd			-6 827	-6 827
Tilleggsutbytte 2019		-1 800 000	0	-1 800 000
Udekket tap dekket av overkursfond		-6 827	6 827	0
Egenkapital 31.12.2020	60 000	17 361 097	0	17 421 097

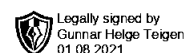
Note 4 Ytelser til ledende personer osv.

Selskapet har ingen ansatte ved utgangen av regnskapsåret.

Det er i regnskapsåret ikke utbetalt lønn og godtgjørelse til daglig leder eller styrehonorar.



Jovial Invest AS



Noter til regnskapet pr 31.12.2020

Note 5 Skatt

Årets skattekostnad	2020	2019
Resultatført skatt på ordinært resultat:		
Betalbar skatt	0	0
Endring i utsatt skattefordel	0	0
Skattekostnad ordinært resultat	0	0
Skattepliktig inntekt:		
Ordinært resultat før skatt	-6 827	-5 997
Permanente forskjeller	-215 980	0
Skattepliktig inntekt	-222 807	-5 997
Betalbar skatt i balansen:		
Betalbar skatt på årets resultat	0	0
Sum betalbar skatt i balansen	0	0

Skatteeffekten av midlertidige forskjeller og underskudd til fremføring som har gitt opphav til utsatt skatt og utsatte skattefordeler, spesifisert på typer av midlertidige forskjeller

	2020	2019	Endring
Akkumulert fremførbart underskudd	-228 804	-5 997	222 807
Inngår ikke i beregningen av utsatt skatt	228 804	5 997	-222 807
Utsatt skattefordel (22 %)	0	0	0

I henhold til God regnskapsskikk for små foretak balanseføres ikke utsatt skattefordel.