



## ÅRSREGNSKAPET FOR REGNSKAPSÅRET 2020 - GENERELL INFORMASJON

### Enheten

Organisasjonsnummer: 915 641 326  
Organisasjonsform: Aksjeselskap  
Foretaksnavn: K2 FACILITY AS  
Forretningsadresse: Hurumveien 19A  
3440 RØYKEN

### Regnskapsår

Årsregnskapets periode: 01.01.2020 - 31.12.2020

### Konsern

Morselskap i konsern: Nei

### Regnskapsregler

Regler for små foretak benyttet: Ja  
Benyttet ved utarbeidelsen av årsregnskapet til selskapet: Regnskapslovens alminnelige regler

### Årsregnskapet fastsatt av kompetent organ

Bekreftet av representant for selskapet: Anila Khurshid  
Dato for fastsettelse av årsregnskapet: 01.09.2021

### Grunnlag for avgivelse

År 2020: Årsregnskapet er elektronisk innlevert  
År 2019: Tall er hentet fra elektronisk innlevert årsregnskap fra 2020

*Det er ikke krav til at årsregnskapet m.v. som sendes til Regnskapsregisteret er undertegnet. Kontrollen på at dette er utført ligger hos revisor/enhetens øverste organ. Sikkerheten ivaretas ved at innsender har rolle/rettighet for innsending av årsregnskapet via Altinn, og ved at det bekreftes at årsregnskapet er fastsatt av kompetent organ.*

Brønnøysundregistrene, 06.07.2022



## Resultatregnskap

Beløp i: NOK	Note	2020	2019
<b>RESULTATREGNSKAP</b>			
<b>Inntekter</b>			
Salgsinntekt		8 714 174	7 921 869
Annen driftsinntekt		161 227	140
<b>Sum inntekter</b>		<b>8 875 401</b>	<b>7 922 009</b>
<b>Kostnader</b>			
Varekostnad		557 354	457 288
Lønnskostnad	1	5 042 390	5 054 991
Avskrivning av driftsmidler og immaterielle eiendeler	2	325 400	218 300
Annen driftskostnad	1, 4	1 765 068	1 730 002
<b>Sum kostnader</b>		<b>7 690 211</b>	<b>7 460 581</b>
<b>Driftsresultat</b>		<b>1 185 190</b>	<b>461 428</b>
<b>Finansinntekter og finanskostnader</b>			
Annen renteinntekt		839	1 574
<b>Sum finansinntekter</b>		<b>839</b>	<b>1 574</b>
Annen rentekostnad		72 488	40 127
Annen finanskostnad		6 163	10 839
<b>Sum finanskostnader</b>		<b>78 651</b>	<b>50 966</b>
<b>Netto finans</b>		<b>-77 813</b>	<b>-49 392</b>
<b>Ordinært resultat før skattekostnad</b>		<b>1 107 378</b>	<b>412 036</b>
Skattekostnad på ordinært resultat	3	245 440	96 161
<b>Ordinært resultat etter skattekostnad</b>		<b>861 938</b>	<b>315 875</b>
<b>Årsresultat</b>	8	<b>861 938</b>	<b>315 875</b>
<b>Årsresultat etter minoritetsinteresser</b>		<b>861 938</b>	<b>315 875</b>
<b>Totalresultat</b>		<b>861 938</b>	<b>315 875</b>
<b>Overføringer og disponeringer</b>			



## Resultatregnskap

<b>Beløp i: NOK</b>	<b>Note</b>	<b>2020</b>	<b>2019</b>
Avsatt til annen egenkapital		861 938	315 875
<b>Sum overføringer og disponeringer</b>		<b>861 938</b>	<b>315 875</b>



## Balanse

Beløp i: NOK	Note	2020	2019
<b>BALANSE - EIENDELER</b>			
<b>Anleggsmidler</b>			
<b>Immaterielle eiendeler</b>			
Utsatt skattefordel	3		
<b>Varige driftsmidler</b>			
Tomter, bygninger o.a. fast eiendom	2		
Maskiner og anlegg	2		
Skip og flytende installasjoner	2		
Driftsløsøre, inventar o.a. utstyr	2, 5	1 329 310	967 574
<b>Sum varige driftsmidler</b>		<b>1 329 310</b>	<b>967 574</b>
Andre langsiktige fordringer	5		
<b>Sum anleggsmidler</b>		<b>1 329 310</b>	<b>967 574</b>
<b>Omløpsmidler</b>			
<b>Varer</b>			
<b>Fordringer</b>			
Kundefordringer	4	1 407 171	699 492
Andre kortsiktige fordringer	5	416 026	611 020
<b>Sum fordringer</b>	5	<b>1 823 197</b>	<b>1 310 511</b>
<b>Bankinnskudd, kontanter og lignende</b>			
Bankinnskudd, kontanter o.l.	6	2 551 172	1 556 270
<b>Sum bankinnskudd, kontanter og lignende</b>		<b>2 551 172</b>	<b>1 556 270</b>
<b>Sum omløpsmidler</b>		<b>4 374 369</b>	<b>2 866 782</b>
<b>SUM EIENDELER</b>		<b>5 703 679</b>	<b>3 834 355</b>

## BALANSE - EGENKAPITAL OG GJELD

### Egenkapital

#### Innskutt egenkapital



## Balanse

<b>Beløp i: NOK</b>	<b>Note</b>	<b>2020</b>	<b>2019</b>
Aksjekapital	7	30 000	30 000
Beholdning av egne aksjer	7		
<b>Sum innskutt egenkapital</b>		<b>30 000</b>	<b>30 000</b>
<b>Opptjent egenkapital</b>			
Annen egenkapital		2 021 729	1 159 791
<b>Sum opptjent egenkapital</b>		<b>2 021 729</b>	<b>1 159 791</b>
<b>Sum egenkapital</b>	8	<b>2 051 729</b>	<b>1 189 791</b>
<b>Gjeld</b>			
<b>Langsiktig gjeld</b>			
Utsatt skatt	3	32 106	28 843
<b>Sum avsetninger for forpliktelser</b>		<b>32 106</b>	<b>28 843</b>
<b>Annen langsiktig gjeld</b>			
Gjeld til kredittinstitusjoner	5	1 303 943	1 019 097
Langsiktig konserngjeld	5		
<b>Sum annen langsiktig gjeld</b>		<b>1 303 943</b>	<b>1 019 097</b>
<b>Sum langsiktig gjeld</b>		<b>1 336 049</b>	<b>1 047 940</b>
<b>Kortsiktig gjeld</b>			
Leverandørgjeld		276 174	183 642
Betalbar skatt	3	242 177	95 916
Skyldig offentlige avgifter		753 395	524 172
Annen kortsiktig gjeld		1 044 155	792 895
<b>Sum kortsiktig gjeld</b>		<b>2 315 902</b>	<b>1 596 625</b>
<b>Sum gjeld</b>		<b>3 651 951</b>	<b>2 644 564</b>
<b>SUM EGENKAPITAL OG GJELD</b>		<b>5 703 679</b>	<b>3 834 355</b>



## Brønnøysundregistrene

### ÅRSREGNSKAP FOR REGNSKAPSÅRET 2020 - GENERELL INFORMASJON

Journalnummer: 2021 725940

#### Enheten

Organisasjonsnummer: 915 641 326  
Organisasjonsform: Aksjeselskap  
Foretaksnavn: K2 FACILITY AS  
Forretningsadresse: Hurumveien 19A  
3440 RØYKEN

#### Regnskapsår

Årsregnskapets periode: 01.01.2020 - 31.12.2020

#### Konsern

Morselskap i konsern: Nei

#### Regnskapsregler

Regler for små foretak benyttet: Ja  
Benyttet ved utarbeidelsen av  
årsregnskapet til selskapet: Regnskapslovens alminnelige regler

#### Årsregnskapet fastsatt av kompetent organ

Bekreftet av representant for selskapet: Anila Khurshid  
Dato for fastsettelse av årsregnskapet: 01.09.2021

#### Revisjon

Årsregnskapet er utarbeidet av ekstern  
autorisert regnskapsfører: Ja  
Ekstern autorisert regnskapsfører har i  
løpet av regnskapsåret bistått ved den  
løpende regnskapsføringen eller utført  
andre tjenester for selskapet enn å  
utarbeide årsregnskapet: Ja

#### Grunnlag for avgivelse

År 2020: Årsregnskap er elektronisk innlevert.  
År 2019: Tall er hentet fra elektronisk innlevert årsregnskap fra 2020.

*Det er ikke krav til at årsregnskapet m.v. som sendes til Regnskapsregisteret er undertegnet. Kontrollen på at dette er utført ligger hos revisor/enhetens øverste organ. Sikkerheten ivaretas ved at innsender har rolle/rettighet for innsending av årsregnskapet via Altinn, og ved at det bekreftes at årsregnskapet er fastsatt av kompetent organ.*

Brønnøysundregistrene, 21.09.2021



Organisasjonsnr: 915 641 326  
K2 FACILITY AS

## RESULTATREGNSKAP

<b>Beløp i: NOK</b>	<b>Note</b>	<b>2020</b>	<b>2019</b>
<b>RESULTATREGNSKAP</b>			
<b>Inntekter</b>			
Salgsinntekt		8 714 174	7 921 869
Annen driftsinntekt		161 227	140
<b>Sum inntekter</b>		<b>8 875 401</b>	<b>7 922 009</b>
<b>Kostnader</b>			
Varekostnad		557 354	457 288
Lønnskostnad	1	5 042 390	5 054 991
Avskrivning av driftsmidler og immaterielle eiendeler	2	325 400	218 300
Annen driftskostnad	1, 4	1 765 068	1 730 002
<b>Sum kostnader</b>		<b>7 690 211</b>	<b>7 460 581</b>
<b>Driftsresultat</b>		<b>1 185 190</b>	<b>461 428</b>
<b>Finansinntekter og finanskostnader</b>			
Annen renteinntekt		839	1 574
<b>Sum finansinntekter</b>		<b>839</b>	<b>1 574</b>
Annen rentekostnad		72 488	40 127
Annen finanskostnad		6 163	10 839
<b>Sum finanskostnader</b>		<b>78 651</b>	<b>50 966</b>
<b>Netto finans</b>		<b>-77 813</b>	<b>-49 392</b>
<b>Ordinært resultat før skattekostnad</b>			
Skattekostnad på ordinært resultat	3	245 440	96 161
<b>Ordinært resultat etter skattekostnad</b>		<b>861 938</b>	<b>315 875</b>
<b>Årsresultat</b>	8	<b>861 938</b>	<b>315 875</b>
<b>Årsresultat etter minoritetsinteresser</b>		<b>861 938</b>	<b>315 875</b>
<b>Totalresultat</b>		<b>861 938</b>	<b>315 875</b>
<b>Overføringer og disponeringer</b>			
Avsatt til annen egenkapital		861 938	315 875
<b>Sum overføringer og disponeringer</b>		<b>861 938</b>	<b>315 875</b>



Organisasjonsnr: 915 641 326  
K2 FACILITY AS

## BALANSE

Beløp i: NOK	Note	2020	2019
<b>BALANSE - EIENDELER</b>			
<b>Anleggsmidler</b>			
<b>Immaterielle eiendeler</b>			
Utsatt skattefordel	3		
<b>Varige driftsmidler</b>			
Tomter, bygninger o.a. fast eiendom	2		
Maskiner og anlegg	2		
Skip og flytende installasjoner	2		
Driftsløsøre, inventar o. a. utstyr	2, 5	1 329 310	967 574
<b>Sum varige driftsmidler</b>		<b>1 329 310</b>	<b>967 574</b>
Andre langsiktige fordringer	5		
<b>Sum anleggsmidler</b>		<b>1 329 310</b>	<b>967 574</b>
<b>Omløpsmidler</b>			
<b>Varer</b>			
<b>Fordringer</b>			
Kundefordringer	4	1 407 171	699 492
Andre kortsiktige fordringer	5	416 026	611 020
<b>Sum fordringer</b>	<b>5</b>	<b>1 823 197</b>	<b>1 310 511</b>
<b>Bankinnskudd, kontanter og lignende</b>			
Bankinnskudd, kontanter o. l.	6	2 551 172	1 556 270
<b>Sum bankinnskudd, kontanter og lignende</b>		<b>2 551 172</b>	<b>1 556 270</b>
<b>Sum omløpsmidler</b>		<b>4 374 369</b>	<b>2 866 782</b>
<b>SUM EIENDELER</b>		<b>5 703 679</b>	<b>3 834 355</b>
<b>BALANSE - EGENKAPITAL OG GJELD</b>			
<b>Egenkapital</b>			
<b>Innskutt egenkapital</b>			
Aksjekapital	7	30 000	30 000
Beholdning av egne aksjer	7		
<b>Sum innskutt egenkapital</b>		<b>30 000</b>	<b>30 000</b>



<b>Opptjent egenkapital</b>			
Annen egenkapital		2 021 729	1 159 791
<b>Sum opptjent egenkapital</b>		<b>2 021 729</b>	<b>1 159 791</b>
<b>Sum egenkapital</b>	<b>8</b>	<b>2 051 729</b>	<b>1 189 791</b>
<b>Gjeld</b>			
<b>Langsiktig gjeld</b>			
Utsatt skatt	3	32 106	28 843
<b>Sum avsetninger for forpliktelseser</b>		<b>32 106</b>	<b>28 843</b>
<b>Annen langsiktig gjeld</b>			
Gjeld til kredittinstitusjoner	5	1 303 943	1 019 097
Langsiktig konserngjeld	5		
<b>Sum annen langsiktig gjeld</b>		<b>1 303 943</b>	<b>1 019 097</b>
<b>Sum langsiktig gjeld</b>		<b>1 336 049</b>	<b>1 047 940</b>
<b>Kortsiktig gjeld</b>			
Leverandørgjeld		276 174	183 642
Betalbar skatt	3	242 177	95 916
Skyldig offentlige avgifter		753 395	524 172
Annen kortsiktig gjeld		1 044 155	792 895
<b>Sum kortsiktig gjeld</b>		<b>2 315 902</b>	<b>1 596 625</b>
<b>Sum gjeld</b>		<b>3 651 951</b>	<b>2 644 564</b>
<b>SUM EGENKAPITAL OG GJELD</b>		<b>5 703 679</b>	<b>3 834 355</b>



Organisasjonsnr: 915 641 326  
K2 FACILITY AS


NOTEOPPLYSNINGER - SELSKAP - alle poster oppgitt i hele tall


Note

Antall årsverk i regnskapsåret

Virksomheten har hatt følgende antall årsverk:  
0.00



 Legally signed by  
Anila Khurshid  
01.09.2021

 Legally signed by  
Ali Shan Shafi Akhtar  
01.09.2021

# Årsregnskap 2020 K2 Facility AS

**Resultatregnskap  
Balanse  
Noter til regnskapet**

**Org.nr.: 915 641 326**




Legally signed by  
Anila Khurshid  
01.09.2021


Legally signed by  
Ali Shan Shafi Akhtar  
01.09.2021

## Resultatregnskap K2 Facility AS

Driftsinntekter og driftskostnader	Note	2020	2019
Salgsinntekt		8 714 174	7 921 869
Annen driftsinntekt		161 227	140
<b>Sum driftsinntekter</b>		<b>8 875 401</b>	<b>7 922 009</b>
Varekostnad		557 354	457 288
Lønnskostnad	1	5 042 390	5 054 991
Avskrivning av driftsmidler og immaterielle eiendeler	2	325 400	218 300
Annen driftskostnad	1, 4	1 765 068	1 730 002
<b>Sum driftskostnader</b>		<b>7 690 211</b>	<b>7 460 581</b>
<b>Driftsresultat</b>		<b>1 185 190</b>	<b>461 428</b>
<b>Finansinntekter og finanskostnader</b>			
Annen renteinntekt		839	1 574
Annen rentekostnad		72 488	40 127
Annen finanskostnad		6 163	10 839
<b>Resultat av finansposter</b>		<b>-77 813</b>	<b>-49 392</b>
Ordinært resultat før skattekostnad		1 107 378	412 036
Skattekostnad på ordinært resultat	3	245 440	96 161
<b>Ordinært resultat</b>		<b>861 938</b>	<b>315 875</b>
<b>Årsresultat</b>	8	<b>861 938</b>	<b>315 875</b>
<b>Overføringer</b>			
Avsatt til annen egenkapital		861 938	315 875
<b>Sum overføringer</b>		<b>861 938</b>	<b>315 875</b>



 Legally signed by  
Anila Khurshid  
01.09.2021

 Legally signed by  
Ali Shan Shafi Akhtar  
01.09.2021

## Balanse K2 Facility AS

	Note	2020	2019
<b>Anleggsmidler</b>			
<b>Immaterielle eiendeler</b>			
<b>Varige driftsmidler</b>			
Driftsløsøre, inventar o.a. utstyr	2, 5	1 329 310	967 574
<b>Sum varige driftsmidler</b>		<b>1 329 310</b>	<b>967 574</b>
<b>Sum anleggsmidler</b>		<b>1 329 310</b>	<b>967 574</b>
<b>Omløpsmidler</b>			
<b>Fordringer</b>			
Kundefordringer	4	1 407 171	699 492
Andre kortsiktige fordringer	5	416 026	611 020
<b>Sum fordringer</b>	<b>5</b>	<b>1 823 197</b>	<b>1 310 511</b>
Bankinnskudd, kontanter o.l.	6	2 551 172	1 556 270
<b>Sum omløpsmidler</b>		<b>4 374 369</b>	<b>2 866 782</b>
<b>Sum eiendeler</b>		<b>5 703 679</b>	<b>3 834 355</b>



Legally signed by  
Anila Khurshid  
01.09.2021

Legally signed by  
Ali Shan Shafi Akhtar  
01.09.2021

## Balanse K2 Facility AS

Egenkapital og gjeld	Note	2020	2019
<b>Egenkapital</b>			
<b>Innskutt egenkapital</b>			
Aksjekapital	7	30 000	30 000
<b>Sum innskutt egenkapital</b>		<b>30 000</b>	<b>30 000</b>
<b>Opptjent egenkapital</b>			
Annen egenkapital		2 021 729	1 159 791
<b>Sum opptjent egenkapital</b>		<b>2 021 729</b>	<b>1 159 791</b>
<b>Sum egenkapital</b>	<b>8</b>	<b>2 051 729</b>	<b>1 189 791</b>
<b>Gjeld</b>			
<b>Avsetning for forpliktelser</b>			
Utsatt skatt	3	32 106	28 843
<b>Sum avsetning for forpliktelser</b>		<b>32 106</b>	<b>28 843</b>
<b>Annen langsiktig gjeld</b>			
Gjeld til kredittinstitusjoner	5	1 303 943	1 019 097
<b>Sum annen langsiktig gjeld</b>		<b>1 303 943</b>	<b>1 019 097</b>
<b>Kortsiktig gjeld</b>			
Leverandørgjeld		276 174	183 642
Betalbar skatt	3	242 177	95 916
Skyldig offentlige avgifter		753 395	524 172
Annen kortsiktig gjeld		1 044 155	792 895
<b>Sum kortsiktig gjeld</b>		<b>2 315 902</b>	<b>1 596 625</b>
<b>Sum gjeld</b>		<b>3 651 951</b>	<b>2 644 564</b>
<b>Sum egenkapital og gjeld</b>		<b>5 703 679</b>	<b>3 834 355</b>

Røyken, \_\_\_\_ / \_\_\_\_ - 2021  
Styret i K2 Facility AS

\_\_\_\_\_  
Anila Khurshid  
styreleder/daglig leder

\_\_\_\_\_  
Ali Shan Shafi Akhtar  
nestleder



## Regnskapsprinsipper

Legally signed by  
Anila Khurshid  
01.09.2021

Legally signed by  
Ali Shan Shafi Akhtar  
01.09.2021

Årsregnskapet er satt opp i samsvar med regnskapsloven og NRS 8 - God regnskapsskikk for små foretak.

### Driftsinntekter

Inntektsføring ved salg av varer skjer på leveringstidspunktet. Tjenester inntektsføres etter hvert som de leveres.

### Skatt

Skattekostnaden i resultatregnskapet omfatter både periodens betalbare skatt og endring i utsatt skatt. Utsatt skatt er beregnet med 22 % på grunnlag av de midlertidige forskjeller som eksisterer mellom regnskapsmessige og skattemessige verdier, samt ligningsmessig underskudd til fremføring ved utgangen av regnskapsåret. Skatteøkende og skattereduserende midlertidige forskjeller som reverserer eller kan reverseres i samme periode er utlignet og nettoført.

### Klassifisering og vurdering av anleggsmidler

Anleggsmidler omfatter eiendeler bestemt til varig eie og bruk. Anleggsmidler er vurdert til anskaffelseskost. Varige driftsmidler balanseføres og avskrives over driftsmidlets økonomiske levetid. Avskrivningsperioden for fast eiendom anskaffet etter 2009 er dekomponert i en del som gjelder råbygget og en del som gjelder faste tekniske installasjoner. Varige driftsmidler nedskrives til gjenvinnbart beløp ved verdifall som forventes ikke å være forbigående. Gjenvinnbart beløp er det høyeste av netto salgsverdi og verdi i bruk. Verdi i bruk er nåverdi av fremtidige kontantstrømmer knyttet til eiendelen. Nedskrivningen reverseres når grunnlaget for nedskrivningen ikke lenger er til stede.

### Klassifisering og vurdering av omløpsmidler

Omløpsmidler og kortsiktig gjeld omfatter normalt poster som forfaller til betaling innen ett år etter balansedagen, samt poster som knytter seg til varekretsløpet. Omløpsmidler vurderes til laveste verdi av anskaffelseskost og virkelig verdi.

### Fordringer

Kundefordringer og andre fordringer oppføres til pålydende etter fradrag for avsetning til forventet tap. Avsetning til tap gjøres på grunnlag av en individuell vurdering av de enkelte fordringene.

## Note 1 Lønnskostnader og ytelser, godtgjørelser til daglig leder, styret og revisor

Lønnskostnader	2020	2019
Lønninger	4 325 587	4 333 571
Arbeidsgiveravgift	619 412	622 125
Pensjonskostnader	68 983	77 932
Andre ytelser	28 407	21 363
<b>Sum</b>	<b>5 042 390</b>	<b>5 054 991</b>

Selskapet har i 2020 sysselsatt 19 årsverk.

### Pensjonsforpliktelser

Selskapet er pliktig til å ha tjenestepensjonsordning etter lov om obligatorisk tjenestepensjon. Selskapets pensjonsordninger tilfredsstiller kravene i denne lov.

Ytelser til ledende personer	Daglig leder	Styret
Lønn	464 536	764 842
Pensjonskostnader	10 800	21 600
Annen godtgjørelse	4 392	8 784
<b>Sum</b>	<b>479 728</b>	<b>795 226</b>

### Revisor

Kostnadsført honorar til revisor for 2020 utgjør kr. 0.



## Note 2 Anleggsmidler

Legally signed by  
Anila Khurshid  
01.09.2021

Legally signed by  
Ali Shan Shafi Akhtar  
01.09.2021

	Driftsløsøre, inventar ol.	
Anskaffelseskost pr. 01.01.20	1 248 819	1 248 819
+ Tilgang kjøpte driftsmidler	687 136	687 136
= <b>Anskaffelseskost 31.12.20</b>	<b>1 935 955</b>	<b>1 935 955</b>
Akkumulerte avskrivninger 31.12.20	606 645	606 645
= <b>Bokført verdi 31.12.20</b>	<b>1 329 310</b>	<b>1 329 310</b>
Årets ordinære avskrivninger	325 400	325 400
Økonomisk levetid	3-5 år	

## Note 3 Skatt

Årets skattekostnad	2020	2019
Resultatført skatt på ordinært resultat:		
Betalbar skatt	242 177	95 916
Endring i utsatt skatt	3 263	245
<b>Skattekostnad ordinært resultat</b>	<b>245 440</b>	<b>96 161</b>
Skattepliktig inntekt:		
Ordinært resultat før skatt	1 107 378	412 036
Permanente forskjeller	8 260	25 056
Endring i midlertidige forskjeller	-14 834	-1 112
<b>Skattepliktig inntekt</b>	<b>1 100 804</b>	<b>435 981</b>
Betalbar skatt i balansen:		
Betalbar skatt på årets resultat	242 177	95 916
<b>Sum betalbar skatt i balansen</b>	<b>242 177</b>	<b>95 916</b>

Skatteeffekten av midlertidige forskjeller som har gitt opphav til utsatt skatt og utsatte skattefordeler, spesifisert på typer av midlertidige forskjeller

	2020	2019	Endring
Varige driftsmidler	200 337	165 103	-35 234
Fordringer	-54 400	-34 000	20 400
<b>Sum</b>	<b>145 937</b>	<b>131 103</b>	<b>-14 834</b>
<b>Grunnlag for utsatt skatt</b>	<b>145 937</b>	<b>131 103</b>	<b>-14 834</b>
<b>Utsatt skatt (22 %)</b>	<b>32 106</b>	<b>28 843</b>	<b>-3 263</b>

## Note 4 Kundefordringer

	2020	2019
Kundefordringer til pålydende	1 461 571	733 492
Avsetning til tap	54 400	34 000
<b>Balanseført verdi av kundefordringer 31.12</b>	<b>1 407 171</b>	<b>699 492</b>
Endring i avsetning til tap	20 400	

Kostnadsført tap er klassifisert som annen driftskostnad i regnskapet.



## Note 5 Fordringer og gjeld

Legally signed by  
Anila Khurshid  
01.09.2021

Legally signed by  
Ali Shan Shafi Akhtar  
01.09.2021

Fordringer med forfall > 1 år	0
Langsiktig gjeld med forfall >5 år	0

Gjeld som er sikret ved pant utgjør kr. 720 526. Balansført verdi av de pantsatte eiendelene utgjør kr. 717 974.

## Note 6 Bankinnskudd

Innestående midler på skattetrekkkonto (bundne midler) er på kr. 227 411.

## Note 7 Aksjonærer

Aksjekapitalen i K2 Facility AS pr. 31.12 består av:

	Antall	Pålydende	Bokført
Ordinære aksjer	100	300,0	30 000
<b>Sum</b>	<b>100</b>		<b>30 000</b>

### Eierstruktur

De største aksjonærene i % pr. 31.12 var:

	Ordinære	Eierandel	Stemmeandel
Ali Shan Shafi Akhtar	50	50,0	50,0
Anila Khurshid	50	50,0	50,0
<b>Totalt antall aksjer</b>	<b>100</b>	<b>100,0</b>	<b>100,0</b>

Aksjer og opsjoner eiet av medlemmer i styret og daglig leder:

Navn	Verv	Ordinære
Ali Shan Shafi Akhtar	nestleder	50
Anila Khurshid	styreleder/daglig leder	50
<b>Totalt antall aksjer</b>		<b>100</b>

## Note 8 Egenkapital

	Aksjekapital	Annen egenkapital	Sum egenkapital
Pr. 31.12.2019	30 000	1 159 791	1 189 791
<b>Pr 01.01.2020</b>	<b>30 000</b>	<b>1 159 791</b>	<b>1 189 791</b>
Årets resultat		861 938	861 938
<b>Pr 31.12.2020</b>	<b>30 000</b>	<b>2 021 729</b>	<b>2 051 729</b>



# Årsregnskap 2020 K2 Facility AS

Resultatregnskap  
Balanse  
Noter til regnskapet

Org.nr.: 915 641 326



## Resultatregnskap K2 Facility AS

Driftsinntekter og driftskostnader	Note	2020	2019
Salgsinntekt		8 714 174	7 921 869
Annen driftsinntekt		161 227	140
<b>Sum driftsinntekter</b>		<b>8 875 401</b>	<b>7 922 009</b>
Varekostnad		557 354	457 288
Lønnskostnad	1	5 042 390	5 054 991
Avskrivning av driftsmidler og immaterielle eiendeler	2	325 400	218 300
Annen driftskostnad	1, 4	1 765 068	1 730 002
<b>Sum driftskostnader</b>		<b>7 690 211</b>	<b>7 460 581</b>
<b>Driftsresultat</b>		<b>1 185 190</b>	<b>461 428</b>
<b>Finansinntekter og finanskostnader</b>			
Annen renteinntekt		839	1 574
Annen rentekostnad		72 488	40 127
Annen finanskostnad		6 163	10 839
<b>Resultat av finansposter</b>		<b>-77 813</b>	<b>-49 392</b>
Ordinært resultat før skattekostnad		1 107 378	412 036
Skattekostnad på ordinært resultat	3	245 440	96 161
<b>Ordinært resultat</b>		<b>861 938</b>	<b>315 875</b>
<b>Årsresultat</b>	8	<b>861 938</b>	<b>315 875</b>
<b>Overføringer</b>			
Avsatt til annen egenkapital		861 938	315 875
<b>Sum overføringer</b>		<b>861 938</b>	<b>315 875</b>



## Balanse K2 Facility AS

	Note	2020	2019
<b>Anleggsmidler</b>			
<b>Immaterielle eiendeler</b>			
<b>Varige driftsmidler</b>			
Driftsløsøre, inventar o.a. utstyr	2, 5	1 329 310	967 574
<b>Sum varige driftsmidler</b>		<b>1 329 310</b>	<b>967 574</b>
<b>Sum anleggsmidler</b>		<b>1 329 310</b>	<b>967 574</b>
<b>Omløpsmidler</b>			
<b>Fordringer</b>			
Kundefordringer	4	1 407 171	699 492
Andre kortsiktige fordringer	5	416 026	611 020
<b>Sum fordringer</b>	<b>5</b>	<b>1 823 197</b>	<b>1 310 511</b>
Bankinnskudd, kontanter o.l.	6	2 551 172	1 556 270
<b>Sum omløpsmidler</b>		<b>4 374 369</b>	<b>2 866 782</b>
<b>Sum eiendeler</b>		<b>5 703 679</b>	<b>3 834 355</b>



## Balanse K2 Facility AS

Egenkapital og gjeld	Note	2020	2019
<b>Egenkapital</b>			
<b>Innskutt egenkapital</b>			
Aksjekapital	7	30 000	30 000
<b>Sum innskutt egenkapital</b>		<b>30 000</b>	<b>30 000</b>
<b>Opptjent egenkapital</b>			
Annen egenkapital		2 021 729	1 159 791
<b>Sum opptjent egenkapital</b>		<b>2 021 729</b>	<b>1 159 791</b>
<b>Sum egenkapital</b>	<b>8</b>	<b>2 051 729</b>	<b>1 189 791</b>
<b>Gjeld</b>			
<b>Avsetning for forpliktelser</b>			
Utsatt skatt	3	32 106	28 843
<b>Sum avsetning for forpliktelser</b>		<b>32 106</b>	<b>28 843</b>
<b>Annen langsiktig gjeld</b>			
Gjeld til kredittinstitusjoner	5	1 303 943	1 019 097
<b>Sum annen langsiktig gjeld</b>		<b>1 303 943</b>	<b>1 019 097</b>
<b>Kortsiktig gjeld</b>			
Leverandørgjeld		276 174	183 642
Betalbar skatt	3	242 177	95 916
Skyldig offentlige avgifter		753 395	524 172
Annen kortsiktig gjeld		1 044 155	792 895
<b>Sum kortsiktig gjeld</b>		<b>2 315 902</b>	<b>1 596 625</b>
<b>Sum gjeld</b>		<b>3 651 951</b>	<b>2 644 564</b>
<b>Sum egenkapital og gjeld</b>		<b>5 703 679</b>	<b>3 834 355</b>

Røyken, \_\_\_\_ / \_\_\_\_ - 2021  
Styret i K2 Facility AS

\_\_\_\_\_  
Anila Khurshid  
styreleder/daglig leder

\_\_\_\_\_  
Ali Shan Shafi Akhtar  
nestleder



## Regnskapsprinsipper

Årsregnskapet er satt opp i samsvar med regnskapsloven og NRS 8 - God regnskapsskikk for små foretak.

### Driftsinntekter

Inntektsføring ved salg av varer skjer på leveringstidspunktet. Tjenester inntektsføres etter hvert som de leveres.

### Skatt

Skattekostnaden i resultatregnskapet omfatter både periodens betalbare skatt og endring i utsatt skatt. Utsatt skatt er beregnet med 22 % på grunnlag av de midlertidige forskjeller som eksisterer mellom regnskapsmessige og skattemessige verdier, samt ligningsmessig underskudd til fremføring ved utgangen av regnskapsåret. Skatteøkende og skattereduserende midlertidige forskjeller som reverserer eller kan reverseres i samme periode er utlignet og nettoført.

### Klassifisering og vurdering av anleggsmidler

Anleggsmidler omfatter eiendeler bestemt til varig eie og bruk. Anleggsmidler er vurdert til anskaffelseskost. Varige driftsmidler balanseføres og avskrives over driftsmidlets økonomiske levetid. Avskrivningsperioden for fast eiendom anskaffet etter 2009 er dekomponert i en del som gjelder råbygget og en del som gjelder faste tekniske installasjoner. Varige driftsmidler nedskrives til gjenvinnbart beløp ved verdifall som forventes ikke å være forbigående. Gjenvinnbart beløp er det høyeste av netto salgsverdi og verdi i bruk. Verdi i bruk er nåverdi av fremtidige kontantstrømmer knyttet til eiendelen. Nedskrivningen reverseres når grunnlaget for nedskrivningen ikke lenger er til stede.

### Klassifisering og vurdering av omløpsmidler

Omløpsmidler og kortsiktig gjeld omfatter normalt poster som forfaller til betaling innen ett år etter balansedagen, samt poster som knytter seg til varekretsløpet. Omløpsmidler vurderes til laveste verdi av anskaffelseskost og virkelig verdi.

### Fordringer

Kundefordringer og andre fordringer oppføres til pålydende etter fradrag for avsetning til forventet tap. Avsetning til tap gjøres på grunnlag av en individuell vurdering av de enkelte fordringene.

## Note 1 Lønnskostnader og ytelser, godtgjørelser til daglig leder, styret og revisor

Lønnskostnader	2020	2019
Lønninger	4 325 587	4 333 571
Arbeidsgiveravgift	619 412	622 125
Pensjonskostnader	68 983	77 932
Andre ytelser	28 407	21 363
<b>Sum</b>	<b>5 042 390</b>	<b>5 054 991</b>

Selskapet har i 2020 sysselsatt 19 årsverk.

### Pensjonsforpliktelser

Selskapet er pliktig til å ha tjenestepensjonsordning etter lov om obligatorisk tjenestepensjon. Selskapets pensjonsordninger tilfredsstiller kravene i denne lov.

Ytelser til ledende personer	Daglig leder	Styret
Lønn	464 536	764 842
Pensjonskostnader	10 800	21 600
Annen godtgjørelse	4 392	8 784
<b>Sum</b>	<b>479 728</b>	<b>795 226</b>

### Revisor

Kostnadsført honorar til revisor for 2020 utgjør kr. 0.



## Note 2 Anleggsmidler

	Driftsløsøre, inventar ol.	Sum
Anskaffelseskost pr. 01.01.20	1 248 819	1 248 819
+ Tilgang kjøpte driftsmidler	687 136	687 136
= Anskaffelseskost 31.12.20	<b>1 935 955</b>	<b>1 935 955</b>
Akkumulerte avskrivninger 31.12.20	606 645	606 645
= Bokført verdi 31.12.20	<b>1 329 310</b>	<b>1 329 310</b>
Årets ordinære avskrivninger	325 400	325 400
Økonomisk levetid	3-5 år	

## Note 3 Skatt

Årets skattekostnad	2020	2019
Resultatført skatt på ordinært resultat:		
Betalbar skatt	242 177	95 916
Endring i utsatt skatt	3 263	245
<b>Skattekostnad ordinært resultat</b>	<b>245 440</b>	<b>96 161</b>

Skattepliktig inntekt:		
Ordinært resultat før skatt	1 107 378	412 036
Permanente forskjeller	8 260	25 056
Endring i midlertidige forskjeller	-14 834	-1 112
<b>Skattepliktig inntekt</b>	<b>1 100 804</b>	<b>435 981</b>

Betalbar skatt i balansen:		
Betalbar skatt på årets resultat	242 177	95 916
<b>Sum betalbar skatt i balansen</b>	<b>242 177</b>	<b>95 916</b>

Skatteeffekten av midlertidige forskjeller som har gitt opphav til utsatt skatt og utsatte skattefordeler, spesifisert på typer av midlertidige forskjeller

	2020	2019	Endring
Varige driftsmidler	200 337	165 103	-35 234
Fordringer	-54 400	-34 000	20 400
<b>Sum</b>	<b>145 937</b>	<b>131 103</b>	<b>-14 834</b>
<b>Grunnlag for utsatt skatt</b>	<b>145 937</b>	<b>131 103</b>	<b>-14 834</b>
<b>Utsatt skatt (22 %)</b>	<b>32 106</b>	<b>28 843</b>	<b>-3 263</b>

## Note 4 Kundefordringer

	2020	2019
Kundefordringer til pålydende	1 461 571	733 492
Avsetning til tap	54 400	34 000
<b>Balanseført verdi av kundefordringer 31.12</b>	<b>1 407 171</b>	<b>699 492</b>
Endring i avsetning til tap	20 400	

Kostnadsført tap er klassifisert som annen driftskostnad i regnskapet.



## Note 5 Fordringer og gjeld

	2020
Fordringer med forfall > 1 år	0
Langsiktig gjeld med forfall >5 år	0

Gjeld som er sikret ved pant utgjør kr. 720 526. Balanseført verdi av de pantsatte eiendelene utgjør kr. 717 974.

## Note 6 Bankinnskudd

Innestående midler på skattetrekkkonto (bundne midler) er på kr. 227 411.

## Note 7 Aksjonærer

Aksjekapitalen i K2 Facility AS pr. 31.12 består av:

	Antall	Pålydende	Bokført
Ordinære aksjer	100	300,0	30 000
<b>Sum</b>	<b>100</b>		<b>30 000</b>

### Eierstruktur

De største aksjonærene i % pr. 31.12 var:

	Ordinære	Eierandel	Stemmeandel
Ali Shan Shafi Akhtar	50	50,0	50,0
Anila Khurshid	50	50,0	50,0
<b>Totalt antall aksjer</b>	<b>100</b>	<b>100,0</b>	<b>100,0</b>

Aksjer og opsjoner eiet av medlemmer i styret og daglig leder:

Navn	Verv	Ordinære
Ali Shan Shafi Akhtar	nestleder	50
Anila Khurshid	styreleder/daglig leder	50
<b>Totalt antall aksjer</b>		<b>100</b>

## Note 8 Egenkapital

	Aksjekapital	Annen egenkapital	Sum egenkapital
Pr. 31.12.2019	30 000	1 159 791	1 189 791
<b>Pr 01.01.2020</b>	<b>30 000</b>	<b>1 159 791</b>	<b>1 189 791</b>
Årets resultat		861 938	861 938
<b>Pr 31.12.2020</b>	<b>30 000</b>	<b>2 021 729</b>	<b>2 051 729</b>



Statsautorisert revisor  
Rune Dypaune  
Arve Dypaune

Medlemmer av  
Den norske  
Revisorforening



## UAVHENGIG REVISORS BERETNING

Til generalforsamlingen i  
**K2 Facility AS**

### Uttalelse om revisjon av årsregnskapet

#### Konklusjon

Vi har revidert **K2 Facility AS** årsregnskap som viser et overskudd på kr. 861 938. Årsregnskapet består av balanse per 31. desember 2020, resultatregnskap og noter til regnskapet, herunder et sammendrag av viktige regnskapsprinsipper.

Etter vår mening er det medfølgende årsregnskapet avgitt i samsvar med lov eller forskrifter og gir et rettviseende bilde av selskapets finansielle stilling pr. 31.12.2020, og av dets resultater for regnskapsåret avsluttet per denne datoen i samsvar med regnskapslovens regler og god regnskapsskikk i Norge.

#### Grunnlag for konklusjonen

Vi har gjennomført revisjonen i samsvar med lov, forskrift og god revisjonsskikk i Norge, herunder de internasjonale revisjonsstandardene International Standards on Auditing (ISA-ene). Våre oppgaver og plikter i henhold til disse standardene er beskrevet i *Revisors oppgaver og plikter ved revisjon av regnskapet*. Vi er uavhengige av selskapet slik det kreves i lov og forskrift, og har oppfylt våre øvrige etiske plikter i samsvar med disse kravene. Etter vår oppfatning er innhentet revisjonsbevis tilstrekkelig og hensiktsmessig som grunnlag for vår konklusjon.

#### Øvrig informasjon

Ledelsen er ansvarlig for øvrig informasjon. Øvrig informasjon omfatter informasjon i årsrapporten bortsett fra årsregnskapet og den tilhørende revisjonsberetningen.

Vår uttalelse om revisjonen av årsregnskapet dekker ikke øvrig informasjon, og vi attesterer ikke den øvrige informasjonen.

I forbindelse med revisjonen av årsregnskapet er det vår oppgave å lese øvrig informasjon med det formål å vurdere hvorvidt det foreligger vesentlig inkonsistens mellom øvrig informasjon og årsregnskapet, kunnskap vi har opparbeidet oss under revisjonen, eller hvorvidt den tilsynelatende inneholder vesentlig feilinformasjon.

Revisorpartnere AS

Statsautorisert revisjonsselskap/Autorisert  
regnskapsførerselskap

Adresse:  
Lysaker Torg 5

Rune: 93 08 31 96  
Arve: 90 97 19 93

Foretaks-/revisornummer  
964 054 185 MVA

1366 Lysaker  
<http://www.revisorpartnere.no/> [rune@revisorpartnere.no](mailto:rune@revisorpartnere.no)  
[arve@revisorpartnere.no](mailto:arve@revisorpartnere.no)

Den norske Revisorforening



Statsautorisert revisor  
Rune Dypaune  
Arve Dypaune

Medlemmer av  
Den norske  
Revisorforening



Dersom vi konkluderer med at den øvrige informasjonen inneholder vesentlig feilinformasjon er vi pålagt å rapportere det. Vi har ingenting å rapportere i så henseende.

#### *Styrets og daglig leders ansvar for regnskapet*

Styret og daglig leder (ledelsen) er ansvarlig for å utarbeide årsregnskapet i samsvar med lov og forskrifter, herunder for at det gir et rettviseende bilde i samsvar med regnskapslovens regler og god regnskapsskikk i Norge. Ledelsen er også ansvarlig for slik intern kontroll som den finner nødvendig for å kunne utarbeide et regnskap som ikke inneholder vesentlig feilinformasjon, verken som følge av misligheter eller utilsiktede feil.

Ved utarbeidelsen av regnskapet må ledelsen ta standpunkt til selskapets evne til fortsatt drift og på tilbørlig måte opplyse om forhold av betydning for fortsatt drift. Forutsetningen om fortsatt drift skal legges til grunn for regnskapet så lenge det ikke er sannsynlig at virksomheten vil bli avviklet.

#### *Revisors oppgaver og plikter ved revisjonen av regnskapet*

Målet med revisjonen er å oppnå betryggende sikkerhet for at regnskapet som helhet ikke inneholder vesentlig feilinformasjon, verken som følge av misligheter eller utilsiktede feil, og å avgi en revisjonsberetning som gir uttrykk for vår mening. Betryggende sikkerhet er en høy grad av sikkerhet, men ingen garanti for at en revisjon utført i samsvar med lov og forskrift og god revisjonsskikk i Norge, herunder ISA-ene, alltid vil avdekke vesentlig feilinformasjon som eksisterer. Feilinformasjon kan oppstå som følge av misligheter eller utilsiktede feil. Feilinformasjon blir vurdert som vesentlig dersom den enkeltvis eller samlet med rimelighet kan forventes å påvirke økonomiske beslutninger som brukerne foretar basert på regnskapet.

For videre beskrivelse av revisors oppgaver og plikter vises det til:

<https://revisorforeningen.no/revisjonsberetninger>

#### **Uttalelse om øvrige lovmessige krav**

#### *Konklusjon om registrering og dokumentasjon*

Basert på vår revisjon av årsregnskapet som beskrevet ovenfor, og kontrollhandlinger vi har funnet nødvendig i henhold til internasjonal standard for attestasjonsoppdrag (ISAE) 3000 «Attestasjonsoppdrag som ikke er revisjon eller forenklet revisorkontroll av historisk finansiell informasjon», mener vi at ledelsen har oppfylt sin plikt til å sørge for ordentlig og oversiktlig registrering og dokumentasjon av selskapets regnskapsopplysninger i samsvar med lov og god bokføringsskikk i Norge.

Lysaker, den 01.09.2021

Revisorpartnere AS

Rune Dypaune  
Statsautorisert revisor

Revisorpartnere AS

Statsautorisert revisjonsselskap

Adresse.  
Lysaker Torg 5

Rune: 93 08 31 96  
Arve: 90 97 19 93

Foretaks-/revisornummer  
964 054 185 MVA

1366 Lysaker

<http://www.revisorpartnere.no/>

[rune@revisorpartnere.no](mailto:rune@revisorpartnere.no)  
[arve@revisorpartnere.no](mailto:arve@revisorpartnere.no)

