



ÅRSREGNSKAPET FOR REGNSKAPSÅRET 2022 - GENERELL INFORMASJON

Enheten

Organisasjonsnummer: 980 463 265
Organisasjonsform: Aksjeselskap
Foretaksnavn: SOLID UTVIKLING AS
Forretningsadresse: c/o FLYT Kontor
Dronning Eufemias gate 8
0191 OSLO

Regnskapsår

Årsregnskapets periode: 01.01.2022 - 31.12.2022

Konsern

Morselskap i konsern: Nei

Regnskapsregler

Regler for små foretak benyttet: Ja
Benyttet ved utarbeidelsen av årsregnskapet til selskapet: Regnskapslovens alminnelige regler

Årsregnskapet fastsatt av kompetent organ

Bekreftet av representant for selskapet: Morten H. Andresen
Dato for fastsettelse av årsregnskapet: 01.06.2023

Grunnlag for avgivelse

År 2022: Årsregnskapet er elektronisk innlevert
År 2021: Tall er hentet fra elektronisk innlevert årsregnskap fra 2022

Det er ikke krav til at årsregnskapet m.v. som sendes til Regnskapsregisteret er undertegnet. Kontrollen på at dette er utført ligger hos revisor/enhetens øverste organ. Sikkerheten ivaretas ved at innsender har rolle/rettighet for innsending av årsregnskapet via Altinn, og ved at det bekreftes at årsregnskapet er fastsatt av kompetent organ.

Brønnøysundregistrene, 08.03.2024



Resultatregnskap

Beløp i: NOK	Note	2022	2021
RESULTATREGNSKAP			
Inntekter			
Salgsinntekt		12 348 689	10 970 811
Annen driftsinntekt		597 822	631 587
Sum inntekter		12 946 510	11 602 398
Kostnader			
Varekostnad		3 445 509	1 650 907
Lønnskostnad	1	7 605 983	7 342 289
Annen driftskostnad		1 550 447	1 689 190
Sum kostnader		12 601 939	10 682 386
Driftsresultat		344 572	920 012
Finansinntekter og finanskostnader			
Annen renteinntekt		13 090	4 694
Annen finansinntekt		256	
Sum finansinntekter		13 345	4 694
Annen rentekostnad		3 660	4 087
Annen finanskostnad		1 515	704
Sum finanskostnader		5 174	4 791
Netto finans		8 171	-97
Ordinært resultat før skattekostnad		352 743	919 915
Skattekostnad	2	78 085	202 644
Ordinært resultat etter skattekostnad		274 658	717 271
Årsresultat		274 658	717 271
Årsresultat etter minoritetsinteresser		274 658	717 271
Totalresultat		274 658	717 271
Overføringer og disponeringer			



Resultatregnskap

Beløp i: NOK	Note	2022	2021
Overført til/fra annen egenkapital		274 658	717 271
Sum overføringer og disponeringer		274 658	717 271



Balanse

Beløp i: NOK	Note	2022	2021
BALANSE - EIENDELER			
Anleggsmidler			
Immaterielle eiendeler			
Utsatt skattefordel	2		3 093
Sum immaterielle eiendeler			3 093
Sum anleggsmidler		0	3 093
Omløpsmidler			
Varer			
Fordringer			
Kundefordringer	4	1 239 176	1 235 473
Andre kortsiktige fordringer		131 689	326 707
Sum fordringer		1 370 865	1 562 180
Bankinnskudd, kontanter og lignende			
Bankinnskudd, kontanter o.l.		2 909 622	2 218 822
Sum bankinnskudd, kontanter og lignende		2 909 622	2 218 822
Sum omløpsmidler		4 280 487	3 781 002
SUM EIENDELER		4 280 487	3 784 095
BALANSE - EGENKAPITAL OG GJELD			
Egenkapital			
Innskutt egenkapital			
Aksjekapital	5	100 156	100 156
Annen innskutt egenkapital		100 000	100 000
Sum innskutt egenkapital		200 156	200 156
Opptjent egenkapital			
Annen egenkapital		731 687	642 389
Sum opptjent egenkapital		731 687	642 389



Balanse

Beløp i: NOK	Note	2022	2021
Sum egenkapital	3	931 843	842 545
Sum langsiktig gjeld		0	0
Kortsiktig gjeld			
Leverandørgjeld		643 360	185 770
Betalbar skatt	2	74 992	201 871
Skattetrekk og andre trekk		2 236 773	1 844 535
Annen kortsiktig gjeld		393 519	709 374
Sum kortsiktig gjeld		3 348 644	2 941 550
Sum gjeld		3 348 644	2 941 550
SUM EGENKAPITAL OG GJELD		4 280 487	3 784 095



Brønnøysundregistrene

ÅRSREGNSKAP FOR REGNSKAPSÅRET 2022 - GENERELL INFORMASJON

Journalnummer: 2023 563857

Enheten

Organisasjonsnummer: 980 463 265
Organisasjonsform: Aksjeselskap
Foretaksnavn: SOLID UTVIKLING AS
Forretningsadresse: c/o FLYT Kontor
Dronning Eufemias gate 8
0191 OSLO

Regnskapsår

Årsregnskapets periode: 01.01.2022 - 31.12.2022

Konsern

Morselskap i konsern: Nei

Regnskapsregler

Regler for små foretak benyttet: Ja
Benyttet ved utarbeidelsen av
årsregnskapet til selskapet: Regnskapslovens alminnelige regler

Årsregnskapet fastsatt av kompetent organ

Bekreftet av representant for selskapet: Morten H. Andresen
Dato for fastsettelse av årsregnskapet: 01.06.2023

Revisjon

Årsregnskapet er utarbeidet av ekstern
autorisert regnskapsfører: Ja
Ekstern autorisert regnskapsfører har i
løpet av regnskapsåret bistått ved den
løpende regnskapsføringen eller utført
andre tjenester for selskapet enn å
utarbeide årsregnskapet: Ja

Grunnlag for avgivelse

År 2022: Årsregnskap er elektronisk innlevert.
År 2021: Tall er hentet fra elektronisk innlevert årsregnskap fra 2022.

Det er ikke krav til at årsregnskapet m.v. som sendes til Regnskapsregisteret er undertegnet. Kontrollen på at dette er utført ligger hos revisor/enhetens øverste organ. Sikkerheten ivaretas ved at innsender har rolle/rettighet for innsending av årsregnskapet via Altinn, og ved at det bekreftes at årsregnskapet er fastsatt av kompetent organ.

Brønnøysundregistrene, 10.07.2023

Brønnøysundregistrene
Postadresse: Postboks 900, 8910 Brønnøysund
Telefon: 75 00 75 00
E-post: firmapost@brreg.no Internett: www.brreg.no
Organisasjonsnummer: 974 760 673



Organisasjonsnr: 980 463 265
SOLID UTVIKLING AS

RESULTATREGNSKAP

Beløp i: NOK	Note	2022	2021
RESULTATREGNSKAP			
Inntekter			
Salgsinntekt		12 348 689	10 970 811
Annen driftsinntekt		597 822	631 587
Sum inntekter		12 946 510	11 602 398
Kostnader			
Varekostnad		3 445 509	1 650 907
Lønnskostnad	1	7 605 983	7 342 289
Annen driftskostnad		1 550 447	1 689 190
Sum kostnader		12 601 939	10 682 386
Driftsresultat		344 572	920 012
Finansinntekter og finanskostnader			
Annen renteinntekt		13 090	4 694
Annen finansinntekt		256	
Sum finansinntekter		13 345	4 694
Annen rentekostnad		3 660	4 087
Annen finanskostnad		1 515	704
Sum finanskostnader		5 174	4 791
Netto finans		8 171	-97
Ordinært resultat før skattekostnad			
Skattekostnad	2	352 743	919 915
Ordinært resultat etter skattekostnad		78 085	202 644
Årsresultat		274 658	717 271
Årsresultat etter minoritetsinteresser		274 658	717 271
Totalresultat		274 658	717 271
Overføringer og disponeringer			
Overført til/fra annen egenkapital		274 658	717 271
Sum overføringer og disponeringer		274 658	717 271



Organisasjonsnr: 980 463 265
SOLID UTVIKLING AS

BALANSE

Beløp i: NOK **Note** **2022** **2021**

BALANSE - EIENDELER

Anleggsmidler

Immaterielle eiendeler

Utsatt skattefordel 2 3 093

Sum immaterielle eiendeler 3 093

Sum anleggsmidler 0 3 093

Omløpsmidler

Varer

Fordringer

Kundefordringer 4 1 239 176 1 235 473

Andre kortsiktige fordringer 131 689 326 707

Sum fordringer 1 370 865 1 562 180

Bankinnskudd, kontanter

og lignende

Bankinnskudd, kontanter o. l. 2 909 622 2 218 822

Sum bankinnskudd, kontanter og lignende 2 909 622 2 218 822

Sum omløpsmidler 4 280 487 3 781 002

SUM EIENDELER 4 280 487 3 784 095

BALANSE - EGENKAPITAL OG

GJELD

Egenkapital

Innskutt egenkapital

Aksjekapital 5 100 156 100 156

Annen innskutt egenkapital 100 000 100 000

Sum innskutt egenkapital 200 156 200 156

Opptjent egenkapital

Annen egenkapital 731 687 642 389

Sum opptjent egenkapital 731 687 642 389

Sum egenkapital 3 931 843 842 545

Sum langsiktig gjeld 0 0

Kortsiktig gjeld

Leverandørgjeld 643 360 185 770

Betalbar skatt 2 74 992 201 871



Skattetrekk og andre trekk	2 236 773	1 844 535
Annen kortsiktig gjeld	393 519	709 374
Sum kortsiktig gjeld	3 348 644	2 941 550
Sum gjeld	3 348 644	2 941 550
SUM EGENKAPITAL OG GJELD	4 280 487	3 784 095



Organisasjonsnr: 980 463 265
SOLID UTVIKLING AS

NOTEOPPLYSNINGER - SELSKAP - alle poster oppgitt i hele tall

Note
6

Antall årsverk i regnskapsåret
6.00

<u>Sum</u>	<u>Beløp</u>
<u>Balanseført verdi 31.12.</u>	<u>Varige driftsmidler Immaterielle eiend.</u>

Konsernregnskap

Morselskapet sitt navn

Forretningskontor for morselskapet

Begrunnelse for at datterselskap er utelatt fra konsolideringen

<u>Samlet beløp - tilknyttet selskap</u>	<u>Årets</u>	<u>Fjorårets</u>
--	--------------	------------------

<u>Samlet beløp - foretak i samme konsern</u>	<u>Årets</u>	<u>Fjorårets</u>
---	--------------	------------------

<u>Samlet beløp - foretak i samme konsern</u>	<u>Årets</u>	<u>Fjorårets</u>
---	--------------	------------------

<u>Samlet beløp - felles kontrollert virksomhet</u>	<u>Årets</u>	<u>Fjorårets</u>
---	--------------	------------------

<u>Pantstillelse</u>	<u>Beløp</u>
----------------------	--------------

<u>Beholdning av egne aksjer</u>	<u>Antall</u>	<u>Pålydende</u>	<u>Andel av aksjek.</u>
----------------------------------	---------------	------------------	-------------------------



Solid Utvikling AS			
Resultatregnskap			
Driftsinntekter og driftskostnader	Note	2022	2021
Salgsinntekt		12 348 689	10 970 811
Annen driftsinntekt		597 822	631 587
Sum driftsinntekter		<u>12 946 510</u>	<u>11 602 398</u>
Varekostnad		3 445 509	1 650 907
Lønnskostnad	1	7 605 983	7 342 289
Annen driftskostnad		1 550 447	1 689 190
Sum driftskostnader		<u>12 601 939</u>	<u>10 682 386</u>
Driftsresultat		<u>344 572</u>	<u>920 012</u>
Finansinntekter og finanskostnader			
Renteinntekter		13 090	4 694
Annen finansinntekt		256	0
Rentekostnader		-3 660	-4 087
Annen finanskostnad		-1 515	-704
Resultat av finansposter		<u>8 171</u>	<u>-97</u>
Resultat før skattekostnad		<u>352 743</u>	<u>919 915</u>
Skattekostnad	2	78 085	202 644
Årsoverskudd		<u>274 658</u>	<u>717 271</u>
Overføringer			
Overført til/fra annen egenkapital		274 658	717 271
Sum overføringer		<u>274 658</u>	<u>717 271</u>


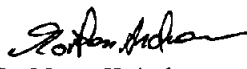


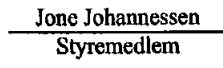


Solid Utvikling AS			
Balanse			
Eiendeler	Note	2022	2021
Anleggsmidler			
Immaterielle eiendeler			
Utsatt skattefordel	2	0	3 093
Sum immaterielle eiendeler		<u>0</u>	<u>3 093</u>
Sum anleggsmidler		<u>0</u>	<u>3 093</u>
Omløpsmidler			
Fordringer			
Kundefordringer	4	1 239 176	1 235 473
Andre kortsiktige fordringer		131 689	326 707
Sum fordringer		<u>1 370 865</u>	<u>1 562 180</u>
Bankinnskudd, kontanter o.l.		2 909 622	2 218 822
Sum omløpsmidler		<u>4 280 487</u>	<u>3 781 002</u>
Sum eiendeler		<u>4 280 487</u>	<u>3 784 095</u>



Solid Utvikling AS			
Balanse			
Egenkapital og gjeld	Note	2022	2021
Innskutt egenkapital			
Aksjekapital	5	100 156	100 156
Annen innskutt egenkapital		100 000	100 000
Sum innskutt egenkapital		200 156	200 156
Opptjent egenkapital			
Annen egenkapital		731 687	642 389
Sum opptjent egenkapital		731 687	642 389
Sum egenkapital	3	931 843	842 545
Gjeld			
Kortsiktig gjeld			
Leverandørgjeld		643 360	185 770
Betalbar skatt	2	74 992	201 871
Skattetrekk og andre trekk		2 236 773	1 844 535
Annen kortsiktig gjeld		393 519	709 374
Sum kortsiktig gjeld		3 348 644	2 941 550
Sum gjeld		3 348 644	2 941 550
Sum gjeld og egenkapital		4 280 487	3 784 095

Oslo 7. juni 2023

 Per A. Nørbech Styreleder	 Morten H. Andresen Daglig leder / Styremedlem	 Geir lasse Andresen Styremedlem
 Susann G. Bjørnheim Styremedlem		 Jone Johannessen Styremedlem



Solid Utvikling AS

Noter til regnskapet 2022

Regnskapsprinsipper

Årsregnskapet er satt opp i samsvar med regnskapsloven og god regnskapsskikk for små foretak.

Driftsinntekter

Tjenester inntektsføres etter hvert som tjenestene leveres/utføres.

Omløpsmidler/Kortsiktig gjeld

Omløpsmidler og kortsiktig gjeld omfatter normalt poster som forfaller til betaling innen ett år etter balansedagen, samt poster som knytter seg til varekretsløpet. Omløpsmidler vurderes til laveste verdi av anskaffelseskost og antatt virkelig verdi.

Anleggsmidler/Langsiktig gjeld

Anleggsmidler omfatter eiendeler bestemt til varig eie og bruk. Anleggsmidler er vurdert til anskaffelseskost. Varige driftsmidler balanseføres og avskrives over driftsmidlets økonomiske levetid. Varige driftsmidler nedskrives til gjenvinnbart beløp ved verdifall som forventes ikke å være forbigående. Nedskrivningen reverseres når grunnlaget for nedskrivningen ikke lenger er til stede.

Valuta

Pengeposter i utenlandsk valuta vurderes etter kursen ved regnskapsårets slutt.

Fordringer

Kundefordringer og andre fordringer oppføres til pålydende etter fradrag for avsetning til forventet tap. Avsetning til tap gjøres på grunnlag av en individuell vurdering av de enkelte fordringene.

Skatt

Skattekostnaden i resultatregnskapet omfatter både periodens betalbare skatt og endring i utsatt skatt. Utsatt skatt er beregnet med 22% på grunnlag av de midlertidige forskjeller som eksisterer mellom regnskapsmessige og skattemessige verdier, samt ligningsmessig underskudd til fremføring ved utgangen av regnskapsåret. Skatteøkende og skattereduserende midlertidige forskjeller som reverserer eller kan reversere i samme periode er utlignet og nettoført.

Note 1 - Lønnskostnader, antall ansatte

	2022	2021
Lønn	6 564 736	6 049 607
Arbeidsgiveravgift	942 929	1 141 598
Pensjons- og forsikringskostnader	85 503	144 711
Andre lønnsrelaterte ytelser	12 815	6 373
Sum	<u>7 605 983</u>	<u>7 342 289</u>
Antall ansatte (gj.sn)	6	6

Note 2 - Skatter

Skattemessig resultat:	2022	2021
Ordinært resultat før skattekostnad	352 743	919 915
Endring midlertidige forskjeller	-14 058	-3 515



Permanente forskjeller	2 190	1 195
Årets grunnlag betalbar skatt	340 875	917 595
Fremført underskudd	-	-
Grunnlag betalbar skatt	340 875	917 595

Årets skattekostnad:	2022	2021
Betalbar skatt	74 993	201 871
Endring utsatt skattefordel	3 093	773
Skatteeffekt av avgitt konsernbidrag	-	-
Sum skattekostnad	78 085	202 644

Spesifikasjon av midlertidige forskjeller	2022	2021	Endring
Fordringer	-	-	-
Driftsmidler	-	-14 058	14 058
Fremførbart underskudd	-	-	-
Sum midlertidige forskjeller	-	-14 058	14 058

Utsatt skattefordel : 22% herav	-	3 093	-3 093
---------------------------------	---	-------	--------

Note 3 - Egenkapital

	Aksjekapital	Annen innskutt EK	Annen egenkapital	Sum
Bokført egenkapital 01.01	100 156	100 000	642 389	842 545
Ekstraordinært utbytte			-	-
Kjøp av egne aksjer			-185 360	-185 360
Tilleggsutbytte		-	-	-
Årets resultat			274 658	274 658
Årets avsetning til utbytte			-	-
Egenkapital 31.12	100 156	100 000	731 687	931 843

Note 4 - Pantheftelser

	2022	2021
Totale pantheftelser	500 000	500 000
Bokført verdi av fordringer stillet som sikkerhet	1 227 526	1 235 473

Note 5 - Antall aksjer, aksjeeiere m.v.

Aksjekapital	Antall	Pålydende	Bokført
Ordinære aksjer	100 156	1	100 156

Aksjonærer	Aksjer	
Solid Utvikling AS	22 034	22 %
Per Nørbech (styrets leder)	20 031	20 %
Susann G. Bjerkrheim (styremedlem)	20 031	20 %
Morten Holth Andresen (styremedlem / daglig leder)	19 030	19 %
Geir Lasse Andresen (styremedlem)	19 030	19 %
Totalt antall aksjer	100 156	100 %





NITSCHKE

NITSCHKE AS
Vollsveien 17B
Postboks 353, 1326 Lysaker
Telefon: +47 67 10 77 00
E-post: post@nitschke.no
Foretaksregisteret: NO 914 658 314 MVA
Medlemmer av Den norske Revisorforening
Independent member of BKR International
www.nitschke.no

Til generalforsamlingen i Solid Utvikling AS

UAVHENGIG REVISORS BERETNING

Uttalelse om revisjonen av årsregnskapet

Konklusjon

Vi har revidert årsregnskapet for Solid Utvikling AS som viser et overskudd på kr 274.658. Årsregnskapet består av balanse per 31. desember 2022, resultatregnskap for regnskapsåret avsluttet per denne datoen og noter til årsregnskapet, herunder et sammendrag av viktige regnskapsprinsipper.

Etter vår mening

- oppfyller årsregnskapet gjeldende lovkrav, og
- gir årsregnskapet et rettviseende bilde av selskapets finansielle stilling per 31. desember 2022 og av dets resultat for regnskapsåret avsluttet per denne datoen i samsvar med regnskapslovens regler og god regnskapsskikk i Norge.

Grunnlag for konklusjonen

Vi har gjennomført revisjonen i samsvar med de internasjonale revisjonsstandardene International Standards on Auditing (ISA-ene). Våre oppgaver og plikter i henhold til disse standardene er beskrevet nedenfor under Revisors oppgaver og plikter ved revisjonen av årsregnskapet. Vi er uavhengige av selskapet slik det kreves i lov, forskrift og International Code of Ethics for Professional Accountants (inkludert internasjonale uavhengighetsstandarder) utstedt av the International Ethics Standards Board for Accountants (IESBA-reglene), og vi har overholdt våre øvrige etiske forpliktelser i samsvar med disse kravene. Innhentet revisjonsbevis er etter vår vurdering tilstrekkelig og hensiktsmessig som grunnlag for vår konklusjon.

Styrets og daglig leders ansvar for årsregnskapet

Styret og daglig leder (ledelsen) er ansvarlig for å utarbeide årsregnskapet og for at det gir et rettviseende bilde i samsvar med regnskapslovens regler og god regnskapsskikk i Norge. Ledelsen er også ansvarlig for slik intern kontroll som den finner nødvendig for å kunne utarbeide et årsregnskap som ikke inneholder vesentlig feilinformasjon, verken som følge av misligheter eller utilsiktede feil.

Ved utarbeidelsen av årsregnskapet må ledelsen ta standpunkt til selskapets evne til fortsatt drift og opplyse om forhold av betydning for fortsatt drift. Forutsetningen om fortsatt drift skal legges til grunn for årsregnskapet så lenge det ikke er sannsynlig at virksomheten vil bli avvirket.



NITSCHKE

Revisors oppgaver og plikter ved revisjonen av årsregnskapet

Vårt mål er å oppnå betryggende sikkerhet for at årsregnskapet som helhet ikke inneholder vesentlig feilinformasjon, verken som følge av misligheter eller utilsiktede feil, og å avgi en revisjonsberetning som inneholder vår konklusjon. Betryggende sikkerhet er en høy grad av sikkerhet, men ingen garanti for at en revisjon utført i samsvar med ISA-ene, alltid vil avdekke vesentlig feilinformasjon som eksisterer. Feilinformasjon kan oppstå som følge av misligheter eller utilsiktede feil. Feilinformasjon blir vurdert som vesentlig dersom den enkeltvis eller samlet med rimelighet kan forventes å påvirke økonomiske beslutninger som brukerne foretar basert på årsregnskapet.

For videre beskrivelse av revisors oppgaver og plikter vises det til:

<https://revisorforeningen.no/revisjonsberetninger>

Lysaker, 1. juni 2023

NITSCHKE AS

Hans Hagen

statsautorisert revisor