



ÅRSREGNSKAPET FOR REGNSKAPSÅRET 2021 - GENERELL INFORMASJON

Enheten

Organisasjonsnummer: 914 221 110
Organisasjonsform: Aksjeselskap
Foretaksnavn: FRAKTAL NORGE AS
Forretningsadresse: Stokkamyrvеien 13
4313 SANDNES

Regnskapsår

Årsregnskapets periode: 01.01.2021 - 31.12.2021

Konsern

Morselskap i konsern: Nei

Regnskapsregler

Regler for små foretak benyttet: Ja
Benyttet ved utarbeidelsen av årsregnskapet til selskapet: Regnskapslovens alminnelige regler

Årsregnskapet fastsatt av kompetent organ

Bekreftet av representant for selskapet: Orstad Revisjon AS
Dato for fastsettelse av årsregnskapet: 23.02.2022

Grunnlag for avgivelse

År 2021: Årsregnskapet er elektronisk innlevert
År 2020: Tall er hentet fra elektronisk innlevert årsregnskap fra 2021

Det er ikke krav til at årsregnskapet m.v. som sendes til Regnskapsregisteret er undertegnet. Kontrollen på at dette er utført ligger hos revisor/enhetens øverste organ. Sikkerheten ivaretas ved at innsender har rolle/rettighet for innsending av årsregnskapet via Altinn, og ved at det bekreftes at årsregnskapet er fastsatt av kompetent organ.

Brønnøysundregistrene, 07.03.2023



Resultatregnskap

Beløp i: NOK	Note	2021	2020
RESULTATREGNSKAP			
Inntekter			
Salgsinntekt		46 829 005	40 615 839
Sum inntekter		46 829 005	40 615 839
Kostnader			
Varekostnad		849 132	1 040 295
Lønnskostnad	2	36 496 814	32 334 973
Ordinær avskrivning	3	350 274	280 608
Annen driftskostnad		3 781 250	3 329 047
Sum kostnader		41 477 470	36 984 923
Driftsresultat		5 351 535	3 630 916
Finansinntekter og finanskostnader			
Annen renteinntekt			1 736
Annen finansinntekt		8 433	5 712
Sum finansinntekter		8 433	7 448
Annen rentekostnad		2	-100
Sum finanskostnader		2	-100
Netto finans		8 431	7 548
Ordinært resultat før skattekostnad		5 359 966	3 638 464
Skattekostnad på ordinært resultat	4	1 109 442	800 558
Ordinært resultat etter skattekostnad		4 250 524	2 837 906
Årsresultat	7	4 250 524	2 837 906
Årsresultat etter minoritetsinteresser		4 250 524	2 837 906
Totalresultat		4 250 524	2 837 906
Overføringer og disponeringer			
Avgitt konsernbidrag (etter skatt)		4 232 641	2 839 982



Resultatregnskap

Beløp i: NOK	Note	2021	2020
Konsernbidrag		17 883	-2 076
Sum overføringer og disponeringer		4 250 524	2 837 906



Balanse

Beløp i: NOK	Note	2021	2020
BALANSE - EIENDELER			
Anleggsmidler			
Immaterielle eiendeler			
Utsatt skattefordel	4	35 323	17 440
Sum immaterielle eiendeler		35 323	17 440
Varige driftsmidler			
Tomter, bygninger og annen fast eiendom	3		
Maskiner og anlegg	3		
Skip, rigger, fly o.l.	3		
Driftsløsøre, inventar, verktøy, kontormaskiner o.l.	3	601 388	738 464
Sum varige driftsmidler	3	601 388	738 464
Sum anleggsmidler		636 711	755 904
Omløpsmidler			
Varer			
Fordringer			
Kundefordringer	8	6 509 637	3 901 423
Andre kortsiktige fordringer	9	818 798	375 789
Konsernfordringer	8	7 707 009	171 376
Sum fordringer		15 035 444	4 448 588
Bankinnskudd, kontanter og lignende			
Bankinnskudd, kontanter o.l.	5	5 551 252	5 647 321
Sum bankinnskudd, kontanter og lignende		5 551 252	5 647 321
Sum omløpsmidler		20 586 696	10 095 909
SUM EIENDELER		21 223 407	10 851 813

BALANSE - EGENKAPITAL OG GJELD

Egenkapital



Balanse

Beløp i: NOK	Note	2021	2020
Innskutt egenkapital			
Selskapskapital	6, 7	30 000	30 000
Sum innskutt egenkapital		30 000	30 000
Opptjent egenkapital			
Annen egenkapital	7	26 812	8 929
Sum opptjent egenkapital		26 812	8 929
Sum egenkapital	7	56 812	38 929
Gjeld			
Langsiktig gjeld			
Utsatt skatt	4		
Annen langsiktig gjeld			
Sum langsiktig gjeld		0	0
Kortsiktig gjeld			
Sertifikatlån	8	8 400 969	3 858 734
Leverandørgjeld	8	639 748	460 592
Betalbar skatt	4		
Skyldige offentlige avgifter		3 788 304	1 062 986
Annen kortsiktig gjeld		8 337 574	5 430 572
Sum kortsiktig gjeld		21 166 595	10 812 884
Sum gjeld		21 166 595	10 812 884
SUM EGENKAPITAL OG GJELD		21 223 407	10 851 813



Brønnøysundregistrene

ÅRSREGNSKAP FOR REGNSKAPSÅRET 2021 - GENERELL INFORMASJON

Journalnummer: 2022 191146

Enheten

Organisasjonsnummer: 914 221 110
Organisasjonsform: Aksjeselskap
Foretaksnavn: FRAKTAL NORGE AS
Forretningsadresse: Stokkamyurveien 13
4313 SANDNES

Regnskapsår

Årsregnskapets periode: 01.01.2021 - 31.12.2021

Konsern

Morselskap i konsern: Nei

Regnskapsregler

Regler for små foretak benyttet: Ja
Benyttet ved utarbeidelsen av
årsregnskapet til selskapet: Regnskapslovens alminnelige regler

Årsregnskapet fastsatt av kompetent organ

Bekreftet av representant for selskapet: Orstad Revisjon AS
Dato for fastsettelse av årsregnskapet: 23.02.2022

Grunnlag for avgivelse

År 2021: Årsregnskap er elektronisk innlevert.
År 2020: Tall er hentet fra elektronisk innlevert årsregnskap fra 2021.

Det er ikke krav til at årsregnskapet m.v. som sendes til Regnskapsregisteret er undertegnet. Kontrollen på at dette er utført ligger hos revisor/enhetens øverste organ. Sikkerheten ivaretas ved at innsender har rolle/rettighet for innsending av årsregnskapet via Altinn, og ved at det bekreftes at årsregnskapet er fastsatt av kompetent organ.

Brønnøysundregistrene, 25.04.2022



Organisasjonsnr: 914 221 110
FRAKTAL NORGE AS

RESULTATREGNSKAP

Beløp i: NOK	Note	2021	2020
RESULTATREGNSKAP			
Inntekter			
Salgsinntekt		46 829 005	40 615 839
Sum inntekter		46 829 005	40 615 839
Kostnader			
Varekostnad		849 132	1 040 295
Lønnskostnad	2	36 496 814	32 334 973
Ordinær avskrivning	3	350 274	280 608
Annen driftskostnad		3 781 250	3 329 047
Sum kostnader		41 477 470	36 984 923
Driftsresultat		5 351 535	3 630 916
Finansinntekter og finanskostnader			
Annen renteinntekt			1 736
Annen finansinntekt		8 433	5 712
Sum finansinntekter		8 433	7 448
Annen rentekostnad		2	-100
Sum finanskostnader		2	-100
Netto finans		8 431	7 548
Ordinært resultat før skattekostnad			
Skattekostnad på ordinært resultat		5 359 966	3 638 464
Skattekostnad på ordinært resultat	4	1 109 442	800 558
Ordinært resultat etter skattekostnad		4 250 524	2 837 906
Årsresultat	7	4 250 524	2 837 906
Årsresultat etter minoritetsinteresser		4 250 524	2 837 906
Totalresultat		4 250 524	2 837 906
Overføringer og disponeringer			
Avgitt konsernbidrag (etter skatt)		4 232 641	2 839 982
Konsernbidrag		17 883	-2 076
Sum overføringer og disponeringer		4 250 524	2 837 906



Organisasjonsnr: 914 221 110
FRAKTAL NORGE AS

BALANSE

Beløp i: NOK	Note	2021	2020
--------------	------	------	------

BALANSE - EIENDELER

Anleggsmidler

Immaterielle eiendeler

Utsatt skattefordel	4	35 323	17 440
Sum immaterielle eiendeler		35 323	17 440

Varige driftsmidler

Tomter, bygninger og annen fast eiendom	3		
Maskiner og anlegg	3		
Skip, rigger, fly o.l.	3		
Driftsløsøre, inventar, verktøy, kontormaskiner o.l.			
l.	3	601 388	738 464
Sum varige driftsmidler	3	601 388	738 464

Sum anleggsmidler		636 711	755 904
--------------------------	--	----------------	----------------

Omløpsmidler

Varer

Fordringer

Kundefordringer	8	6 509 637	3 901 423
Andre kortsiktige fordringer	9	818 798	375 789
Konsernfordringer	8	7 707 009	171 376
Sum fordringer		15 035 444	4 448 588

Bankinnskudd, kontanter og lignende

Bankinnskudd, kontanter o.l.	5	5 551 252	5 647 321
Sum bankinnskudd, kontanter og lignende		5 551 252	5 647 321

Sum omløpsmidler		20 586 696	10 095 909
-------------------------	--	-------------------	-------------------

SUM EIENDELER		21 223 407	10 851 813
----------------------	--	-------------------	-------------------

BALANSE - EGENKAPITAL OG GJELD

Egenkapital

Innskutt egenkapital

Selskapskapital	6, 7	30 000	30 000
Sum innskutt egenkapital		30 000	30 000

Opptjent egenkapital



Annen egenkapital	7	26 812	8 929
Sum opptjent egenkapital		26 812	8 929
Sum egenkapital	7	56 812	38 929
Gjeld			
Langsiktig gjeld			
Utsatt skatt	4		
Annen langsiktig gjeld			
Sum langsiktig gjeld		0	0
Kortsiktig gjeld			
Sertifikatlån	8	8 400 969	3 858 734
Leverandørgjeld	8	639 748	460 592
Betalbar skatt	4		
Skyldige offentlige avgifter		3 788 304	1 062 986
Annen kortsiktig gjeld		8 337 574	5 430 572
Sum kortsiktig gjeld		21 166 595	10 812 884
Sum gjeld		21 166 595	10 812 884
SUM EGENKAPITAL OG GJELD		21 223 407	10 851 813



Organisasjonsnr: 914 221 110
FRAKTAL NORGE AS

NOTEOPPLYSNINGER - SELSKAP - alle poster oppgitt i hele tall

Note

Antall aksjer og aksjeeiere

Note

2

Antall årsverk i regnskapsåret

Virksomheten har hatt følgende antall årsverk:
32.00

Omløpsmidler Startdato Sluttdato Endring

Skattemessig fremf.undersk. Startdato Sluttdato Endring

Kortsiktig gjeld Startdato Sluttdato Endring



ORSTAD REVISJON

Orstad Revisjon AS
Morenefaret 5, 4340 Bryne
Foretaksregisteret NO 913 957 407 MVA

+47 975 23 904
frode@orstadrevisjon.no
www.orstadrevisjon.no

Statsautorisert revisor
Medlem av Den norske Revisorforening

Til generalforsamlingen i PBC Focus AS

UAVHENGIG REVISORS BERETNING

Konklusjon

Vi har revidert PBC Focus AS' årsregnskap som består av balanse per 31. desember 2021 og resultatregnskap for regnskapsåret avsluttet per denne datoen og noter til årsregnskapet, herunder et sammendrag av viktige regnskapsprinsipper.

Etter vår mening

- oppfyller årsregnskapet gjeldende lovkrav, og
- gir årsregnskapet et rettviseende bilde av selskapets finansielle stilling per 31. desember 2021 og av dets resultat for regnskapsåret avsluttet per denne datoen i samsvar med regnskapslovens regler og god regnskapsskikk i Norge.

Grunnlaget for konklusjonen

Vi har gjennomført revisjonen i samsvar med de internasjonale revisjonsstandardene International Standards on Auditing (ISA-ene). Våre oppgaver og plikter i henhold til disse standardene er beskrevet nedenfor under Revisors oppgaver og plikter ved revisjonen av årsregnskapet. Vi er uavhengige av selskapet slik det kreves i lov, forskrift og International Code of Ethics for Professional Accountants (inkludert internasjonale uavhengighetsstandarder) utstedt av the International Ethics Standards Board for Accountants (IESBA-reglene), og vi har overholdt våre øvrige etiske forpliktelser i samsvar med disse kravene. Innhentet revisjonsbevis er etter vår vurdering tilstrekkelig og hensiktsmessig som grunnlag for vår konklusjon.

Ledelsens ansvar for regnskapet

Ledelsen er ansvarlig for å utarbeide årsregnskapet og for at det gir et rettviseende bilde i samsvar med regnskapslovens regler og god regnskapsskikk i Norge. Ledelsen er også ansvarlig for slik intern kontroll som den finner nødvendig for å kunne utarbeide et årsregnskap som ikke inneholder vesentlig feilinformasjon, verken som følge av misligheter eller utilsiktede feil.

Ved utarbeidelsen av årsregnskapet må ledelsen ta standpunkt til selskapets evne til fortsatt drift og opplyse om forhold av betydning for fortsatt drift. Forutsetningen om fortsatt drift skal legges til grunn for årsregnskapet så lenge det ikke er sannsynlig at virksomheten vil bli avvirket.



Revisors oppgaver og plikter ved revisjonen av regnskapet

Vårt mål er å oppnå betryggende sikkerhet for at årsregnskapet som helhet ikke inneholder vesentlig feilinformasjon, verken som følge av misligheter eller utilsiktede feil, og å avgi en revisjonsberetning som inneholder vår konklusjon. Betryggende sikkerhet er en høy grad av sikkerhet, men ingen garanti for at en revisjon utført i samsvar med ISA-ene, alltid vil avdekke vesentlig feilinformasjon som eksisterer. Feilinformasjon kan oppstå som følge av misligheter eller utilsiktede feil. Feilinformasjon blir vurdert som vesentlig dersom den enkeltvis eller samlet med rimelighet kan forventes å påvirke økonomiske beslutninger som brukerne foretar basert på årsregnskapet.

For videre beskrivelse av revisors oppgaver og plikter vises det til <https://revisorforeningen.no/revisjonsberetninger>

Bryne, 23. februar 2022

Frode Orstad
Statsautorisert revisor



Årsregnskap 2021
PBC Focus AS

Org.nr.: 914 221 110



PBC Focus AS
Resultatregnskap

DRIFTSINNEKTER OG DRIFTSKOSTNADER	NOTER	2021	2020
Salgsinntekt		46 829 005	40 615 839
Sum driftsinntekter		46 829 005	40 615 839
Varekostnad		849 132	1 040 295
Lønnskostnad	2	36 496 814	32 334 973
Ordinær avskrivning	3	350 274	280 608
Annen driftskostnad		3 781 250	3 329 047
Sum driftskostnader		41 477 470	36 984 923
Driftsresultat		5 351 535	3 630 916
FINANSINNEKTER OG FINANSKOSTNADER			
Annen renteinntekt		0	1 736
Annen finansinntekt		8 433	5 712
Annen rentekostnad		-2	100
Netto finansresultat		8 431	7 548
Ordinært resultat før skattekostnad		5 359 966	3 638 464
Skattekostnad på ordinært resultat	4	-1 109 442	-800 558
ÅRSRESULTAT	7	4 250 524	2 837 906
OVERFØRINGER			
Overført til (fra) annen egenkapital		17 883	-2 076
Avgitt konsernbidrag (etter skatt)		4 232 641	2 839 982
Sum overføringer		4 250 524	2 837 906



PBC Focus AS
Balanse pr. 31. desember

EIENDELER	NOTER	2021	2020
Anleggsmidler			
Utsatt skattefordel	4	35 323	17 440
Sum immaterielle eiendeler		35 323	17 440
Varige driftsmidler			
Driftsløsøre, inventar, verktøy, kontormaskiner o.l.	3	601 388	738 464
Sum varige driftsmidler	3	601 388	738 464
Sum anleggsmidler		636 711	755 904
Omløpsmidler			
Fordringer			
Kundefordringer	8	6 509 637	3 901 423
Andre kortsiktige fordringer	9	818 798	375 789
Konsernfordringer	8	7 707 009	171 376
Sum fordringer		15 035 444	4 448 588
Bankinnskudd, kontanter o.l.	5	5 551 252	5 647 321
Sum omløpsmidler		20 586 696	10 095 909
SUM EIENDELER		21 223 407	10 851 813




PBC Focus AS
Balanse pr. 31. desember

EGENKAPITAL OG GJELD	NOTER	2021	2020
Egenkapital			
Innskutt egenkapital			
Selskapskapital	6, 7	30 000	30 000
Sum innskutt egenkapital		30 000	30 000
Opptjent egenkapital			
Annen egenkapital	7	26 812	8 929
Sum opptjent egenkapital		26 812	8 929
Sum egenkapital	7	56 812	38 929
Gjeld			
Kortsiktig gjeld			
Kortsiktig gjeld til konsernselskap	8	8 400 969	3 858 734
Leverandørgjeld	8	639 748	460 592
Skyldige offentlige avgifter		3 788 304	1 062 986
Annen kortsiktig gjeld		8 337 574	5 430 572
Sum kortsiktig gjeld		21 166 595	10 812 884
Sum gjeld		21 166 595	10 812 884
SUM EGENKAPITAL OG GJELD		21 223 407	10 851 813


Sandnes, den 23.02.2022



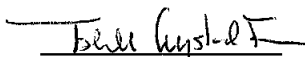
Stian Bække
Styremedlem



Rune Vatnamot
Styremedlem



Halvor Øgreid
Styremedlem




Torhill Gysland Falnes
Styreleder



Arne Larsen Økland
Styremedlem



Håkon Sverre Rønning
Styremedlem



Siv Sødal
Daglig leder



Noter til regnskapet 2021

PBC Focus AS

Note 1 Regnskapsprinsipper

Årsregnskapet er satt opp i samsvar med regnskapsloven og NRS 8 - God regnskapsskikk for små foretak.

Driftsinntekter

Inntektsføring ved salg av varer skjer på leveringstidspunktet. Tjenester inntektsføres etter hvert som de optjenes.

Skatt

Skattekostnaden i resultatregnskapet omfatter både periodens betalbare skatt og endring i utsatt skatt. Utsatt skatt er beregnet med 22 % på grunnlag av de midlertidige forskjeller som eksisterer mellom regnskapsmessige og skattemessige verdier, samt ligningsmessig underskudd til fremføring ved utgangen av regnskapsåret. Skatteøkende og skattereduserende midlertidige forskjeller som reverserer eller kan reverseres i samme periode er utlignet og nettoført.

Klassifisering og vurdering av anleggsmidler

Anleggsmidler omfatter eiendeler bestemt til varig eie og bruk. Anleggsmidler er vurdert til anskaffelseskost. Varige driftsmidler balanseføres og avskrives over driftsmidlets økonomiske levetid. Varige driftsmidler nedskrives til gjenvinnbart beløp ved verdifall som forventes ikke å være forbigående. Gjenvinnbart beløp er det høyeste av netto salgsverdi og verdi i bruk. Verdi i bruk er nåverdi av fremtidige kontantstrømmer knyttet til eiendelen. Nedskrivningen reverseres når grunnlaget for nedskrivningen ikke lenger er til stede.

Klassifisering og vurdering av omløpsmidler

Omløpsmidler og kortsiktig gjeld omfatter normalt poster som forfaller til betaling innen ett år etter balansedagen, samt poster som knytter seg til varekretsløpet. Omløpsmidler vurderes til laveste verdi av anskaffelseskost og virkelig verdi.

Fordringer

Kundefordringer og andre fordringer oppføres til pålydende etter fradrag for avsetning til forventet tap. Avsetning til tap gjøres på grunnlag av en individuell vurdering av de enkelte fordringene.

Note 2 Lønnskostnader og ytelser

Lønnskostnader	2021	2020
Lønninger	30 617 200	26 976 576
Arbeidsgiveravgift	4 201 607	3 950 238
Pensjonskostnader	1 122 975	986 031
Andre ytelser	555 032	422 128
Sum	36 496 814	32 334 973

Selskapet har i 2021 sysselsatt 32 årsverk.

**Noter til regnskapet 2021**

PBC Focus AS

Note 3 Anleggsmidler

	Driftsløsøre, inventar ol.	Sum
Anskaffelseskost pr. 01.01.21	1 502 158	1 502 158
+ Tilgang kjøpte driftsmidler	213 198	213 198
= Anskaffelseskost 31.12.21	1 715 356	1 715 356
Akkumulerte avskrivninger 31.12.21	1 113 968	1 113 968
= Bokført verdi 31.12.21	601 388	601 388
Årets ordinære avskrivninger	350 274	350 274

Note 4 Skatt

Årets skattekostnad	2021	2020
Resultatført skatt på ordinært resultat:		
Betalbar skatt	1 127 325	801 020
Endring i utsatt skattefordel	-17 883	-462
Skattekostnad ordinært resultat	1 109 442	800 558
Skattepliktig inntekt:		
Ordinært resultat før skatt	5 359 966	3 638 464
Permanente forskjeller	-317 049	438
Endring i midlertidige forskjeller	81 286	2 100
Avgitt konsernbidrag	-5 124 204	-3 641 002
Skattepliktig inntekt	0	0
Betalbar skatt i balansen:		
Betalbar skatt på årets resultat	1 127 325	801 020
Betalbar skatt på avgitt konsernbidrag	-1 127 325	-801 020
Sum betalbar skatt i balansen	0	0

Skatteeffekten av midlertidige forskjeller som har gitt opphav til utsatt skatt og utsatte skattefordeler, spesifisert på typer av midlertidige forskjeller

	2021	2020	Endring
Varige driftsmidler	-160 557	-79 271	81 286
Sum	-160 557	-79 271	81 286
Grunnlag for utsatt skattefordel	-160 557	-79 271	81 286
Utsatt skattefordel (22 %)	-35 323	-17 440	17 883



Noter til regnskapet 2021

PBC Focus AS

Note 5 Bankinnskudd

Innestående midler på skattetrekkkonto (bundne midler) er på kr. 1 201 327.

Note 6 Aksjonærer

Aksjekapitalen i PBC Focus AS pr. 31.12 består av:

	Antall	Pålydende	Bokført
Ordinære aksjer	30 000	1,0	30 000
Sum	30 000		30 000

Eierstruktur

De største aksjonærene i % pr. 31.12 var:

	Ordinære	Eierandel	Stemmeandel
PBC AS	30 000	100,0	100,0

Profitbase Holding AS eier samtlige aksjer i PBC AS.

Selskapet inngår i konsernregnskapet til Profitbase Holding AS. Konsernregnskapet kan fås utlevert på Profitbase Holding AS' forretningsadresse Stokkamyrveien 13, 4313 Sandnes.

Note 7 Egenkapital

	Aksjekapital	Annen egenkapital	Sum egenkapital
Pr. 31.12.2020	30 000	8 929	38 929
Årets resultat		4 250 524	4 250 524
Konsernbidrag avgitt		-4 232 641	-4 232 641
Pr 31.12.2021	30 000	26 812	56 812

Note 8 Mellomværende med selskap i samme konsern

	2021	2020
Fordringer		
Kundefordringer konsern	118 359	-131 102
Andre kortsiktige fordringer konsern	7 707 009	171 376
Sum	7 825 368	40 274
Gjeld		
Leverandørgjeld innen konsern	49 094	180 755
Annen kortsiktig gjeld konsern	8 400 969	3 858 734
Sum	8 450 063	4 039 489



Noter til regnskapet 2021

PBC Focus AS

Note 9 Offentlig tilskudd

Selskapet har fått innvilget offentlige tilskudd i forbindelse med Skattefunn-ordningen med NOK 319 001. Tilskuddet er behandlet i h.h.t NRS Offentlige tilskudd, dvs at tilskuddet er ført til en reduksjon av de tilhørende kostnadsposter. Beløpet er oppført som annen korsiktig fordring, ført til reduksjon av kostnadsført lønn. Tilskuddet er betinget av endelig godkjenning fra skattemyndighetene.