



ÅRSREGNSKAPET FOR REGNSKAPSÅRET 2021 - GENERELL INFORMASJON

Enheten

Organisasjonsnummer: 920 320 244
Organisasjonsform: Aksjeselskap
Foretaksnavn: STAR SEAFOOD HOLDING AS
Forretningsadresse: Gate 1 106
6700 MÅLØY

Regnskapsår

Årsregnskapets periode: 01.01.2021 - 31.12.2021

Konsern

Mørselskap i konsern: Ja
Konsernregnskap lagt ved: Ja

Regnskapsregler

Regler for små foretak benyttet: Nei
Benyttet ved utarbeidelsen av årsregnskapet til selskapet: Regnskapslovens alminnelige regler
Benyttet ved utarbeidelsen av årsregnskapet til konsernet: Regnskapslovens alminnelige regler

Årsregnskapet fastsatt av kompetent organ

Bekreftet av representant for selskapet: John Hodnefjell
Dato for fastsettelse av årsregnskapet: 10.06.2022

Grunnlag for avgivelse

År 2021: Årsregnskapet er elektronisk innlevert
År 2020: Tall er hentet fra elektronisk innlevert årsregnskap fra 2021

Det er ikke krav til at årsregnskapet m.v. som sendes til Regnskapsregisteret er undertegnet. Kontrollen på at dette er utført ligger hos revisor/enhetens øverste organ. Sikkerheten ivaretas ved at innsender har rolle/rettighet for innsending av årsregnskapet via Altinn, og ved at det bekreftes at årsregnskapet er fastsatt av kompetent organ.

Brønnøysundregistrene, 15.08.2023



Resultatregnskap

Beløp i: NOK	Note	2021	2020
RESULTATREGNSKAP			
Kostnader			
Lønnskostnad	2		
Annen driftskostnad	2	33 823	36 056
Sum kostnader		33 823	36 056
Driftsresultat		-33 823	-36 056
Finansinntekter og finanskostnader			
Annen renteinntekt			6
Annen finansinntekt		375 000	
Sum finansinntekter		375 000	6
Netto finans		375 000	6
Ordinært resultat før skattekostnad		341 177	-36 050
Skattekostnad på ordinært resultat	4	-4 966	-7 931
Ordinært resultat etter skattekostnad		346 143	-28 119
Årsresultat	5	346 143	-28 119
Årsresultat etter minoritetsinteresser		346 143	-28 119
Overføringer og disponeringer			
Udekket tap		57 046	-28 119
Avsatt til annen egenkapital		289 098	
Sum overføringer og disponeringer		346 144	-28 119



Balanse

Beløp i: NOK	Note	2021	2020
BALANSE - EIENDELER			
Anleggsmidler			
Immaterielle eiendeler			
Utsatt skattefordel	4	21 056	16 090
Sum immaterielle eiendeler		21 056	16 090
Finansielle anleggsmidler			
Investering i datterselskap	3	2 000 000	2 000 000
Investering i annet foretak i samme konsern	3		
Sum finansielle anleggsmidler		2 000 000	2 000 000
Sum anleggsmidler		2 021 056	2 016 090
Omløpsmidler			
Varer			
Investeringer			
Aksjer og andeler i foretak i samme konsern	3		
Bankinnskudd, kontanter og lignende			
Bankinnskudd, kontanter o.l.		381 499	322
Sum bankinnskudd, kontanter og lignende		381 499	322
Sum omløpsmidler		381 499	322
SUM EIENDELER		2 402 555	2 016 412
BALANSE - EGENKAPITAL OG GJELD			
Egenkapital			
Innskutt egenkapital			
Aksjekapital	6	2 000 000	2 000 000
Beholdning av egne aksjer	6		
Sum innskutt egenkapital		2 000 000	2 000 000



Balanse

Beløp i: NOK	Note	2021	2020
Opptjent egenkapital			
Annen egenkapital		289 098	
Udekket tap			57 046
Sum opptjent egenkapital		289 098	-57 046
Sum egenkapital	5	2 289 098	1 942 954
Gjeld			
Langsiktig gjeld			
Utsatt skatt	4		
Annen langsiktig gjeld			
Øvrig langsiktig gjeld			73 458
Sum annen langsiktig gjeld			73 458
Sum langsiktig gjeld		0	73 458
Kortsiktig gjeld			
Betalbar skatt	4		
Annen kortsiktig gjeld		113 458	
Sum kortsiktig gjeld		113 458	
Sum gjeld		113 458	73 458
SUM EGENKAPITAL OG GJELD		2 402 556	2 016 412



Konsernets resultatregnskap

Beløp i: NOK	Note	2021	2020
RESULTATREGNSKAP			
Inntekter			
Salgsinntekt	6	1 215 384 148	735 219 492
Annen driftsinntekt	7	1 711 014	662 475
Sum inntekter		1 217 095 162	735 881 967
Kostnader			
Varekostnad		1 067 312 750	643 054 279
Lønnskostnad	2	10 167 533	6 385 411
Avskrivning på varige driftsmidler og immaterielle eiendeler	4	374 633	248 830
Annen driftskostnad	2	126 327 703	78 816 436
Sum kostnader		1 204 182 619	728 504 956
Driftsresultat		12 912 543	7 377 011
Finansinntekter og finanskostnader			
Annen renteinntekt		132 878	290 063
Annen finansinntekt		124 923	
Sum finansinntekter		257 801	290 063
Annen rentekostnad		1 547 561	2 039 151
Annen finanskostnad			231 225
Sum finanskostnader		1 547 561	2 270 376
Netto finans		-1 289 760	-1 980 313
Ordinært resultat før skattekostnad		11 622 783	5 396 698
Skattekostnad på ordinært resultat	14	2 572 411	1 194 201
Ordinært resultat etter skattekostnad		9 050 372	4 202 497
Årsresultat	13	9 050 372	4 202 497
Overføringer og disponeringer			
Tilleggsutbytte		124 988	
Overføringer til/fra annen egenkapital		6 780 826	3 144 841
Minoritetsinteresser		2 144 558	1 057 654



Konsernets resultatregnskap

Beløp i: NOK	Note	2021	2020
Sum overføringer og disponeringer	13	9 050 372	4 202 495



Konsernets balanse

Beløp i: NOK	Note	2021	2020
BALANSE - EIENDELER			
Anleggsmidler			
Immaterielle eiendeler			
Konsesjoner, patenter, lisenser, varemerker og lignende rettigheter	4	68 360	87 828
Utsatt skattefordel	14	64 331	
Sum immaterielle eiendeler		132 691	87 828
Varige driftsmidler			
Driftsløsøre, inventar, verktøy, kontormaskiner og lignende	4	316 623	427 090
Sum varige driftsmidler	4,9	316 623	427 090
Finansielle anleggsmidler			
Investeringer i aksjer og andeler	11	5 000	5 000
Andre langsiktige fordringer		15 787	
Sum finansielle anleggsmidler		20 787	5 000
Sum anleggsmidler		470 101	519 918
Omløpsmidler			
Varer			
Varer	8,9	9 066 687	3 345 927
Sum varer		9 066 687	3 345 927
Fordringer			
Kundefordringer	1,9	157 929 125	96 639 842
Andre fordringer	1	13 302 995	6 985 336
Sum fordringer		171 232 120	103 625 178
Bankinnskudd, kontanter og lignende			
Bankinnskudd, kontanter og lignende	3,9	1 049 531	474 903
Sum bankinnskudd, kontanter og lignende		1 049 531	474 903
Sum omløpsmidler		181 348 338	107 446 008
SUM EIENDELER		181 818 439	107 965 926



Konsernets balanse

Beløp i: NOK	Note	2021	2020
BALANSE - EGENKAPITAL OG GJELD			
Egenkapital			
Innskutt egenkapital			
Selskapskapital	12,13	2 000 000	2 000 000
Annen innskutt egenkapital		20 754 105	11 828 720
Sum innskutt egenkapital		22 754 105	13 828 720
Sum egenkapital	13	22 754 105	13 828 720
Gjeld			
Langsiktig gjeld			
Utsatt skatt	14	0	381 373
Sum avsetninger for forpliktelser		0	381 373
Annen langsiktig gjeld			
Øvrig langsiktig gjeld	5	8 714 132	8 708 293
Sum annen langsiktig gjeld		8 714 132	8 708 293
Sum langsiktig gjeld		8 714 132	9 089 666
Kortsiktig gjeld			
Gjeld til kredittinstitusjoner	9	69 573 974	18 048 298
Leverandørgjeld	1	69 763 216	59 279 006
Betalbar skatt	14	3 018 115	1 084 793
Skyldige offentlige avgifter	1	919 298	844 126
Annen kortsiktig gjeld	1	7 075 601	5 791 316
Sum kortsiktig gjeld		150 350 204	85 047 539
Sum gjeld		159 064 336	94 137 205
SUM EGENKAPITAL OG GJELD		181 818 441	107 965 925



Brønnøysundregistrene

ÅRSREGNSKAP FOR REGNSKAPSÅRET 2021 - GENERELL INFORMASJON

Journalnummer: 2022 456499

Enheten

Organisasjonsnummer: 920 320 244
Organisasjonsform: Aksjeselskap
Foretaksnavn: STAR SEAFOOD HOLDING AS
Forretningsadresse: Gate 1 106
6700 MÅLØY

Regnskapsår

Årsregnskapsperiode: 01.01.2021 - 31.12.2021

Konsern

Morselskap i konsern: Ja
Konsernregnskap lagt ved: Ja

Regnskapsregler

Regler for små foretak benyttet: Nei
Benyttet ved utarbeidelsen av
årsregnskapet til selskapet: Regnskapslovens alminnelige regler
Benyttet ved utarbeidelsen av
årsregnskapet til konsernet: Regnskapslovens alminnelige regler

Årsregnskapet fastsatt av kompetent organ

Bekreftet av representant for selskapet: John Hodnefjell
Dato for fastsettelse av årsregnskapet: 10.06.2022

Revisjon

Årsregnskapet er utarbeidet av ekstern
autorisert regnskapsfører: Ja
Ekstern autorisert regnskapsfører har i
løpet av regnskapsåret bistått ved den
løpende regnskapsføringen eller utført
andre tjenester for selskapet enn å
utarbeide årsregnskapet: Ja

Grunnlag for avgivelse

År 2021: Årsregnskap er elektronisk innlevert.
År 2020: Tall er hentet fra elektronisk innlevert årsregnskap fra 2021.

Det er ikke krav til at årsregnskapet m.v. som sendes til Regnskapsregisteret er undertegnet. Kontrollen på at dette er utført ligger hos revisor/enhetens øverste organ. Sikkerheten ivaretas ved at innsender har rolle/rettighet for innsending av årsregnskapet via Altinn, og ved at det bekreftes at årsregnskapet er fastsatt av kompetent organ.

Brønnøysundregistrene, 20.06.2022

Brønnøysundregistrene
Postadresse: Postboks 900, 8910 Brønnøysund
Telefon: 75 00 75 00
E-post: firmapost@brreg.no Internett: www.brreg.no
Organisasjonsnummer: 974 760 673



Organisasjonsnr: 920 320 244
STAR SEAFOOD HOLDING AS

RESULTATREGNSKAP

Beløp i: NOK	Note	2021	2020
RESULTATREGNSKAP			
Kostnader			
Lønnskostnad	2		
Annen driftskostnad	2	33 823	36 056
Sum kostnader		33 823	36 056
Driftsresultat		-33 823	-36 056
Finansinntekter og finanskostnader			
Annen renteinntekt			6
Annen finansinntekt		375 000	
Sum finansinntekter		375 000	6
Netto finans		375 000	6
Ordinært resultat før skattekostnad		341 177	-36 050
Skattekostnad på ordinært resultat	4	-4 966	-7 931
Ordinært resultat etter skattekostnad		346 143	-28 119
Årsresultat	5	346 143	-28 119
Årsresultat etter minoritetsinteresser		346 143	-28 119
Overføringer og disponeringer			
Udekket tap		57 046	-28 119
Avsatt til annen egenkapital		289 098	
Sum overføringer og disponeringer		346 144	-28 119



Organisasjonsnr: 920 320 244
STAR SEAFOOD HOLDING AS

BALANSE

Beløp i: NOK	Note	2021	2020
BALANSE - EIENDELER			
Anleggsmidler			
Immaterielle eiendeler			
Utsatt skattefordel	4	21 056	16 090
Sum immaterielle eiendeler		21 056	16 090
Finansielle anleggsmidler			
Investering i datterselskap	3	2 000 000	2 000 000
Investering i annet foretak i samme konsern	3		
Sum finansielle anleggsmidler		2 000 000	2 000 000
Sum anleggsmidler		2 021 056	2 016 090
Omløpsmidler			
Varer			
Investeringer			
Aksjer og andeler i foretak i samme konsern	3		
Bankinnskudd, kontanter og lignende			
Bankinnskudd, kontanter o. l.		381 499	322
Sum bankinnskudd, kontanter og lignende		381 499	322
Sum omløpsmidler		381 499	322
SUM EIENDELER		2 402 555	2 016 412
BALANSE - EGENKAPITAL OG GJELD			
Egenkapital			
Innskutt egenkapital			
Aksjekapital	6	2 000 000	2 000 000
Beholdning av egne aksjer	6		
Sum innskutt egenkapital		2 000 000	2 000 000
Opptjent egenkapital			
Annen egenkapital		289 098	
Udekket tap			57 046
Sum opptjent egenkapital		289 098	-57 046
Sum egenkapital	5	2 289 098	1 942 954



Gjeld			
Langsiktig gjeld			
Utsatt skatt	4		
Annen langsiktig gjeld			
Øvrig langsiktig gjeld			73 458
Sum annen langsiktig gjeld			73 458
Sum langsiktig gjeld		0	73 458
Kortsiktig gjeld			
Betalbar skatt	4		
Annen kortsiktig gjeld		113 458	
Sum kortsiktig gjeld		113 458	
Sum gjeld		113 458	73 458
SUM EGENKAPITAL OG GJELD		2 402 556	2 016 412



Organisasjonsnr: 920 320 244
STAR SEAFOOD HOLDING AS

KONSERNRESULTATREGNSKAP

Beløp i: NOK	Note	2021	2020
RESULTATREGNSKAP			
Inntekter			
Salgsinntekt	6	1 215 384 148	735 219 492
Annen driftsinntekt	7	1 711 014	662 475
Sum inntekter		1 217 095 162	735 881 967
Kostnader			
Varekostnad		1 067 312 750	643 054 279
Lønnskostnad	2	10 167 533	6 385 411
Avskrivning på varige driftsmidler og immaterielle eiendeler	4	374 633	248 830
Annen driftskostnad	2	126 327 703	78 816 436
Sum kostnader		1 204 182 619	728 504 956
Driftsresultat		12 912 543	7 377 011
Finansinntekter og finanskostnader			
Annen renteinntekt		132 878	290 063
Annen finansinntekt		124 923	
Sum finansinntekter		257 801	290 063
Annen rentekostnad		1 547 561	2 039 151
Annen finanskostnad			231 225
Sum finanskostnader		1 547 561	2 270 376
Netto finans		-1 289 760	-1 980 313
Ordinært resultat før skattekostnad			
Ordinært resultat før skattekostnad		11 622 783	5 396 698
Skattekostnad på ordinært resultat	14	2 572 411	1 194 201
Ordinært resultat etter skattekostnad		9 050 372	4 202 497
Årsresultat	13	9 050 372	4 202 497
Overføringer og disponeringer			
Tilleggsutbytte		124 988	
Overføringer til/fra annen egenkapital		6 780 826	3 144 841
Minoritetsinteresser		2 144 558	1 057 654
Sum overføringer og disponeringer	13	9 050 372	4 202 495



Organisasjonsnr: 920 320 244
STAR SEAFOOD HOLDING AS

KONSERNBALANSE

Beløp i: NOK	Note	2021	2020
BALANSE - EIENDELER			
Anleggsmidler			
Immaterielle eiendeler			
Konsesjoner, patenter, lisenser, varemerker og lignende rettigheter	4	68 360	87 828
Utsatt skattefordel	14	64 331	
Sum immaterielle eiendeler		132 691	87 828
Varige driftsmidler			
Driftsløsøre, inventar, verktøy, kontormaskiner og lignende	4	316 623	427 090
Sum varige driftsmidler	4,9	316 623	427 090
Finansielle anleggsmidler			
Investeringer i aksjer og andeler	11	5 000	5 000
Andre langsiktige fordringer		15 787	
Sum finansielle anleggsmidler		20 787	5 000
Sum anleggsmidler		470 101	519 918
Omløpsmidler			
Varer			
Varer	8,9	9 066 687	3 345 927
Sum varer		9 066 687	3 345 927
Fordringer			
Kundefordringer	1,9	157 929 125	96 639 842
Andre fordringer	1	13 302 995	6 985 336
Sum fordringer		171 232 120	103 625 178
Bankinnskudd, kontanter og lignende			
Bankinnskudd, kontanter og lignende	3,9	1 049 531	474 903
Sum bankinnskudd, kontanter og lignende		1 049 531	474 903
Sum omløpsmidler		181 348 338	107 446 008
SUM EIENDELER		181 818 439	107 965 926
BALANSE - EGENKAPITAL OG GJELD			



Egenkapital			
Innskutt egenkapital			
Selskapskapital	12,13	2 000 000	2 000 000
Annen innskutt egenkapital		20 754 105	11 828 720
Sum innskutt egenkapital		22 754 105	13 828 720
Sum egenkapital	13	22 754 105	13 828 720
Gjeld			
Langsiktig gjeld			
Utsatt skatt	14	0	381 373
Sum avsetninger for forpliktelseser		0	381 373
Annen langsiktig gjeld			
Øvrig langsiktig gjeld	5	8 714 132	8 708 293
Sum annen langsiktig gjeld		8 714 132	8 708 293
Sum langsiktig gjeld		8 714 132	9 089 666
Kortsiktig gjeld			
Gjeld til			
kredittinstitusjoner	9	69 573 974	18 048 298
Leverandørgjeld	1	69 763 216	59 279 006
Betalbar skatt	14	3 018 115	1 084 793
Skyldige offentlige avgifter	1	919 298	844 126
Annen kortsiktig gjeld	1	7 075 601	5 791 316
Sum kortsiktig gjeld		150 350 204	85 047 539
Sum gjeld		159 064 336	94 137 205
SUM EGENKAPITAL OG GJELD		181 818 441	107 965 925



Organisasjonsnr: 920 320 244
STAR SEAFOOD HOLDING AS

NOTEOPPLYSNINGER - SELSKAP - alle poster oppgitt i hele tall

Note

Antall aksjer og aksjeeiere

Note

Antall årsverk i regnskapsåret

Virksomheten har hatt følgende antall årsverk:
0.00

Omløpsmidler Startdato Sluttdato Endring

Skattemessig fremf.undersk. Startdato Sluttdato Endring

Kortsiktig gjeld Startdato Sluttdato Endring



Organisasjonsnr: 920 320 244
STAR SEAFOOD HOLDING AS

NOTEOPPLYSNINGER - KONSERN - alle poster oppgitt i hele tall

Note

Antall aksjer og aksjeeiere

Note

2

Antall årsverk i regnskapsåret

Virksomheten har hatt følgende antall årsverk:

9.00

Omløpsmidler Startdato Sluttdato Endring

Skattemessig fremf.undersk. Startdato Sluttdato Endring

Kortsiktig gjeld Startdato Sluttdato Endring



Årsberetning 2021 - Star Seafood Holding AS

Virksomhetens art og tilholdssted

Star Seafood Holding AS er et rent holdingselskap og har p.t. ikke annen virksomhet enn å være eier i datterselskapet. Selskapet ble etablert i 2018.

Konsernet består i tillegg til Star Seafood Holding AS av følgende datterselskaper:

- Star Seafood AS

Star Seafood Holding AS har registrert sin forretningsadresse i Måløy i Kinn kommune.

Selskapets resultat er knyttet til utviklingen i datterselskapet.

Redegjørelse for årsregnskapet

Samlet resultat etter skatt for Star Seafood Holding AS er kr 346.143,-. Kostnader for å drifte selskapet var i året som gikk på kr 33.823,-. Det er inntektsført utbytte fra datter med 375.000,-

Samlet kontantstrøm fra driften i konsernet var på minus NOK 50,5 millioner, mens driftsresultatet for konsernet utgjorde NOK 12,9 millioner. Differansen skyldes i hovedsak oppbygging av arbeidskapital. De samlede investeringene i 2021 var NOK 244 698.

Selskapets hadde ved årsskiftet samlede trekkrummer i bank på NOK 70 mill, hvorav NOK 69,6 mill var utnyttet.

Konsernets kortsiktige gjeld utgjorde pr. 31.12.2021 94 % av samlet gjeld i selskapet. Selskapets finansielle stilling er god, og pr. 31.12.2021 kan selskapet nedbetale kortsiktig gjeld ved hjelp av de mest likvide midlene.

Totalkapitalen var ved utgangen av året NOK 181,4 sammenlignet med NOK 107,9 mill året før. Økningen skyldes vekst i omsetningen, spesielt mot slutten av året. Egenkapitalen inklusive ansvarlige lån utgjorde pr. 31.12.2021 31 mill, tilsvarende 17,1%.

Egne aksjer

Selskapet eier ingen egne aksjer.

Styreansvarsforsikring.

Per 31.12.2021 har vi ikke tegnet ansvarsforsikring for styremedlemmer og styreleder.



Fremtidig utvikling

Konsernet er fortsatt i en oppbyggingsfase der 2021 i ble benyttet til å utvikle konsernets kundeportefølje og systemer i tråd med de mål som var satt. Selskapet har fått på plass en vesentlig utvidelse av finansielle rammer i 2021. Responsen vi har fått fra kunder og leverandører i 2021 har vært god og det danner et godt grunnlag for ytterligere forbedringer i 2022.

Q1 i året 2022 har hittil utviklet seg noe bedre enn året før.

Situasjonen med Covid-19 pandemien er forbedret med åpnede markeder og normal logistikk, men krigen i Ukraina, økte råvarepriser og økte transportpriser gir nye utfordringer. Vi har fokus på å sikre kundefordringer i denne situasjonen som vil være utfordrende for mange av aktørene i markedet. Vi jobber langsiktige og med mest mulig faste kunder og leverandører. Selskapet har forholdsvis lave faste løpende kostnader, men vokser samtidig raskt. Vi har tro på at vi bygger et solid selskap.

Finansiell risiko

Overordnet om målsetting og strategi

Morselskapet har ingen finansiell risiko utover verdien på eierandelen i datterselskapet. Konsernet er eksponert for finansiell risiko på ulike områder, spesielt valutarisiko, og risiko knyttet til kundefordringer. Målsettingen er å avdempe den finansielle risikoen i størst mulig grad. Selskapets policy er at alle kundefordringer skal være sikret med kredittforsikring. Alle fordringer i utenlandsk valuta skal være kurssikret ved tilsvarende gjeld eller terminsikringer i valuta.

Markedsrisiko

Konsernet er eksponert for endringer i valutakurser og markedspriser. Denne risikoen er søkt minimert ved at valutaeksponering sikres samtidig med at avtaler om salg inngås. Det er videre en strategi å ha en kontrollert eksponering av usolgt fisk. Selskapet har ikke inngått fastrenteavtaler og har dermed en viss finansiell eksponering mot en eventuell økning i rentenivå.

Kredittrisiko

Risikoen for tap på fordringer er vurdert som lav, siden alle fordringer er sikret med Kredittforsikring. Risiko er derfor knyttet til egenandel på kredittforsikringen dersom det skulle oppstå tap.

Likviditetsrisiko

Selskapet vurderer likviditeten i konsernet som god med de rammene som er kommet på plass i løpet av 2022.

Fortsatt drift

I samsvar med regnskapsloven § 3-3a bekreftes det at forutsetningene om fortsatt drift er til stede. Til grunn for antagelsen ligger resultatprognoser for 2022 og selskapets langsiktige strategiske prognoser for årene fremover. Selskapet er i en sunn økonomisk og finansiell stilling.

Resultatdisponering

Styret foreslår følgende disponering av årsresultatet i Star Seafood Holding AS:

Avsatt til dekning av tidligere udekket tap	57 046
Avsatt til annen egenkapital	289 098
Totalt disponert	346 143



Arbeidsmiljø

Sykefraværet i konsernet var på totalt 0,4 % i 2021. Konsernet har et godt arbeidsmiljø og motiverte ansatte. Konsernet vil arbeide videre med å opprettholde et godt arbeidsmiljø og redusere antall sykedager så langt det er mulig.

Det har ikke vært tilfeller av skader eller ulykker i 2021.

Pr. 31.12.2021 hadde selskapet 9 ansatte.

Likestilling og diskriminering

Konsernet har som mål å være en arbeidsplass der det råder full likestilling mellom kvinner og menn. Selskapet har i sin policy innarbeidet bestemmelser som tar sikte på at det ikke forekommer forskjellsbehandling grunnet kjønn i saker som for eksempel lønn, avansement og rekruttering. Selskapet rekrutterer fra miljøer hvor antall kvinner og menn er jevnt representert. Av selskapets 9 ansatte er 4 kvinner. I datterselskapet er styrets leder en mann, og daglig leder er kvinne. Kvinnelige ansatte er følgelig godt representert i høytlønte stillinger, og det eksisterer små lønnsforskjeller.

Diskrimineringslovens formål er å fremme likestilling, sikre like muligheter og rettigheter og å hindre diskriminering på grunn av etnisitet, nasjonal opprinnelse, avstamning, hudfarge, språk, religion og livssyn. Konsernet arbeider aktivt, målrettet og planmessig for å fremme lovens formål innenfor vår virksomhet. Aktivitetene omfatter blant annet rekruttering, lønns- og arbeidsvilkår, forfremmelse, utviklingsmuligheter og beskyttelse mot trakassering. Konsernet har som mål å være en arbeidsplass hvor det ikke forekommer diskriminering på grunn av nedsatt funksjonsevne. Konsernet arbeider aktivt og målrettet for å utforme og tilrettelegge de fysiske forholdene slik at virksomhetens ulike funksjoner kan benyttes av flest mulig.

Ytre miljø

Utslipp inkludert stoffer som kan innebære miljøskader, er innenfor de kravene myndighetene stiller. Konsernets virksomhet er ikke regulert av konsesjoner eller pålegg.

Måløy, 10.06.2022

John Hodnefjell

Styrets leder

Øyvind Holvik

styremedlem

Hildegunn Fure

styremedlem



BDO AS
Gate 1 nr. 80
6700 Måløy

Uavhengig revisors beretning

Til generalforsamlingen i Star Seafood Holding AS

Konklusjon

Vi har revidert Star Seafood Holding AS sitt årsregnskap.

Årsregnskapet består av:

- Selskapsregnskapet, som består av balanse per 31. desember 2021, resultatregnskap og kontantstrømoppstilling for regnskapsåret avsluttet per denne datoen og noter, herunder et sammendrag av viktige regnskapsprinsipper, og
- Konsernregnskapet, som består av balanse per 31. desember 2021, resultatregnskap og kontantstrømoppstilling for regnskapsåret avsluttet per denne datoen og noter, herunder et sammendrag av viktige regnskapsprinsipper.

Etter vår mening:

- Oppfyller årsregnskapet gjeldende lovkrav
- Gir selskapsregnskapet et rettviseende bilde av selskapets finansielle stilling per 31. desember 2021 og av dets resultater og kontantstrømmer for regnskapsåret som ble avsluttet per denne datoen i samsvar med regnskapslovens regler og god regnskapsskikk i Norge, og
- Gir konsernregnskapet et rettviseende bilde av konsernets finansielle stilling per 31. desember 2021 og av dets resultater og kontantstrømmer for regnskapsåret som ble avsluttet per denne datoen i samsvar med regnskapslovens regler og god regnskapsskikk i Norge.

Grunnlag for konklusjonen

Vi har gjennomført revisjonen i samsvar med de internasjonale revisjonsstandardene International Standards on Auditing (ISA-ene). Våre oppgaver og plikter i henhold til disse standardene er beskrevet nedenfor under Revisors oppgaver og plikter ved revisjonen av årsregnskapet. Vi er uavhengige av selskapet og konsernet slik det kreves i lov, forskrift og International Code of Ethics for Professional Accountants (inkludert internasjonale uavhengighetsstandarder) utstedt av the International Ethics Standards Board for Accountants (IESBA-reglene), og vi har overholdt våre øvrige etiske forpliktelser i samsvar med disse kravene. Innhentet revisjonsbevis er etter vår vurdering tilstrekkelig og hensiktsmessig som grunnlag for vår konklusjon.

Annen informasjon

Styret (ledelsen) er ansvarlig for annen informasjon. Annen informasjon består av årsberetningen. Vår konklusjon om årsregnskapet ovenfor dekker ikke annen informasjon.

I forbindelse med revisjonen av årsregnskapet er det vår oppgave å lese annen informasjon. Formålet er å vurdere hvorvidt det foreligger vesentlig inkonsistens mellom annen informasjon og årsregnskapet og den kunnskap vi har opparbeidet oss under revisjonen av årsregnskapet, eller hvorvidt informasjon i annen informasjon ellers fremstår som vesentlig feil. Vi har plikt til å rapportere dersom annen informasjon fremstår som vesentlig feil. Vi har ingenting å rapportere i så henseende.



Konklusjon om årsberetningen

Basert på kunnskapen vi har opparbeidet oss i revisjonen, mener vi at årsberetningen

- er konsistent med årsregnskapet og
- inneholder de opplysninger som skal gis i henhold til gjeldende lovkrav.

Vår uttalelse om årsberetningen gjelder tilsvarende for redegjørelse om samfunnsansvar.

Styrets ansvar for årsregnskapet

Styret (ledelsen) er ansvarlig for å utarbeide årsregnskapet og for at det gir et rettviseende bilde i samsvar med regnskapslovens regler og god regnskapsskikk i Norge. Ledelsen er også ansvarlig for slik intern kontroll som den finner nødvendig for å kunne utarbeide et årsregnskap som ikke inneholder vesentlig feilinformasjon, verken som følge av misligheter eller utilsiktede feil.

Ved utarbeidelsen av årsregnskapet må ledelsen ta standpunkt til selskapets og konsernets evne til fortsatt drift og opplyse om forhold av betydning for fortsatt drift. Forutsetningen om fortsatt drift skal legges til grunn for årsregnskapet så lenge det ikke er sannsynlig at virksomheten vil bli avvirket.


Revisors oppgaver og plikter ved revisjonen av årsregnskapet

Vårt mål er å oppnå betryggende sikkerhet for at årsregnskapet som helhet ikke inneholder vesentlig feilinformasjon, verken som følge av misligheter eller utilsiktede feil, og å avgi en revisjonsberetning som inneholder vår konklusjon. Betryggende sikkerhet er en høy grad av sikkerhet, men ingen garanti for at en revisjon utført i samsvar med lov, forskrift og god regnskapsskikk i Norge, herunder ISA-ene, alltid vil avdekke vesentlig feilinformasjon som eksisterer. Feilinformasjon kan oppstå som følge av misligheter eller utilsiktede feil. Feilinformasjon blir vurdert som vesentlig dersom den enkeltvis eller samlet med rimelighet kan forventes å påvirke økonomiske beslutninger som brukerne foretar basert på årsregnskapet.

For videre beskrivelse av revisors oppgaver og plikter vises det til:
<https://revisorforeningen.no/revisjonsberetninger>

Måløy, 10. juni 2021

BDO AS



Geir Kvalheim
statsautorisert revisor



Årsregnskap 2021

Konsernet Star Seafood Holding AS

Resultatregnskap
Balanse
Kontantstrøm
Noter til regnskapet

Org.nr.: 920 320 244



Resultatregnskap

Konsernet Star Seafood Holding AS

Driftsinntekter og driftskostnader	Note	2021	2020
Salgsinntekt	6	1 215 384 148	735 219 492
Annen driftsinntekt	7	1 711 014	662 475
Sum driftsinntekter		1 217 095 162	735 881 966
Varekostnad		1 067 312 750	643 054 279
Lønnskostnad	2	10 167 533	6 385 411
Avskrivning av driftsmidler og immaterielle eiendeler	4	374 633	248 830
Annen driftskostnad	2	126 327 703	78 816 436
Sum driftskostnader		1 204 182 619	728 504 956
Driftsresultat		12 912 543	7 377 010
Finansinntekter og finanskostnader			
Annen renteinntekt		132 878	290 063
Annen finansinntekt		124 923	0
Annen rentekostnad		1 547 561	2 039 151
Annen finanskostnad		0	231 225
Resultat av finansposter		-1 289 760	-1 980 314
Ordinært resultat før skattekostnad		11 622 783	5 396 696
Skattekostnad på ordinært resultat	14	2 572 411	1 194 201
Ordinært resultat		9 050 372	4 202 495
Årsresultat	13	9 050 372	4 202 495
Overføringer			
Tilleggsutbytte		124 988	0
Avsatt til annen egenkapital		6 780 826	3 172 960
Minoritetsinteresser		-2 144 558	-1 057 654
Overført fra annen egenkapital		0	28 119
Sum overføringer	13	9 050 372	4 202 495



Balanse
Konsernet Star Seafood Holding AS

Eiendeler	Note	2021	2020
Anleggsmidler			
Immaterielle eiendeler			
Konsesjoner, patenter o.l.	4	68 360	87 828
Utsatt skattefordel	14	64 331	0
Sum immaterielle eiendeler		132 691	87 828
Varige driftsmidler			
Driftsløsøre, inventar o.a. utstyr	4	316 623	427 090
Sum varige driftsmidler	4, 9	316 623	427 090
Finansielle anleggsmidler			
Investeringer i aksjer og andeler	11	5 000	5 000
Andre langsiktige fordringer		15 787	0
Sum finansielle anleggsmidler		20 787	5 000
Sum anleggsmidler		470 102	519 918
Omløpsmidler			
Lager av varer og annen beholdning	8, 9	9 066 687	3 345 927
Fordringer			
Kundefordringer	1, 9	157 929 125	96 639 842
Andre kortsiktige fordringer	1	13 302 995	6 985 336
Sum fordringer		171 232 120	103 625 178
Bankinnskudd, kontanter o.l.	3, 9	1 049 531	474 903
Sum omløpsmidler		181 348 338	107 446 007
Sum eiendeler		181 818 440	107 965 925



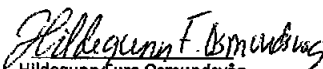
Balanse

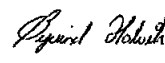
Konsernet Star Seafood Holding AS

Egenkapital og gjeld	Note	2021	2020
Egenkapital			
Innskutt egenkapital			
Aksjekapital	12, 13	2 000 000	2 000 000
Sum innskutt egenkapital		<u>2 000 000</u>	<u>2 000 000</u>
Annen egenkapital		20 754 105	11 828 720
Sum opptjent egenkapital		<u>20 754 105</u>	<u>11 828 720</u>
Sum egenkapital	13	<u>22 754 105</u>	<u>13 828 720</u>
Gjeld			
Utsatt skatt	14	0	381 373
Annen langsiktig gjeld			
Øvrig langsiktig gjeld		8 714 132	8 708 293
Sum annen langsiktig gjeld	5	<u>8 714 132</u>	<u>8 708 293</u>
Kortsiktig gjeld			
Gjeld til kredittinstitusjoner	9	69 573 974	18 048 298
Leverandørgjeld	1	69 763 216	59 279 006
Betalbar skatt	14	3 018 115	1 084 793
Skyldig offentlige avgifter	1	919 298	844 126
Annen kortsiktig gjeld	1	7 075 601	5 791 316
Sum kortsiktig gjeld		<u>150 350 204</u>	<u>85 047 539</u>
Sum gjeld		<u>159 064 335</u>	<u>94 137 205</u>
Sum egenkapital og gjeld		<u>181 818 440</u>	<u>107 965 925</u>

Måløy, 31.12.21/29.05.2022
Styret i Konsernet Star Seafood Holding AS


John Hodnefjell
styreleder


Hildegunn Fure Osmundsvåg
styremedlem


Øyvind Holvik
styremedlem

**Indirekte kontantstrøm**
Konsernet Star Seafood Holding AS

	Note	2021	2020
Kontantstrømmer fra operasjonelle aktiviteter			
Resultat før skattekostnad	13	11 622 783	5 396 696
Periodens betalte skatt		1 084 793	415 003
Ordinære avskrivninger	4	374 633	248 830
Endring i varelager	8, 9	-5 720 760	-3 345 927
Endring i kundefordringer	1, 9	-61 289 283	-30 827 469
Endring i leverandørgjeld	1	10 484 210	8 160 546
Endring i andre tidsavgrensingsposter	1	-4 973 990	3 218 856
Netto kontantstrøm fra operasjonelle aktiviteter		-50 587 201	-17 575 586
Kontantstrømmer fra investeringsaktiviteter			
Utbetalinger ved kjøp av varige driftsmidler	4, 9	244 698	305 908
Netto kontantstrøm fra investeringsaktiviteter		-244 698	-305 908
Kontantstrømmer fra finansieringsaktiviteter			
Innbetalinger ved opptak av ny langsiktig gjeld	5	400 674	1 310 544
Innbetalinger ved opptak av ny kortsiktig gjeld		40 000	0
Utbetalinger ved nedbetaling av langsiktig gjeld		434 835	1 046 090
Netto endring i kassekreditt		51 525 676	17 385 425
Utbetalinger av utbytte		124 988	0
Netto kontantstrøm fra finansieringsaktiviteter		51 406 527	17 649 879
Netto endring i kontanter og kontantekvivalenter	3, 9	574 628	-231 615
Beh. av kont. og kontantekvivalenter ved per. begynnel		474 903	690 730
Beh. av kont. og kontantekvivalenter ved per. slutt	3, 9	1 049 531	459 115



Konsernet Star Seafood Holding AS

Note 1 Regnskapsprinsipper

Årsregnskapet er satt opp i samsvar med regnskapslovens bestemmelser og god regnskapskikk. Forutsetningen for fortsatt drift er lagt til grunn ved utarbeidelsen av årsregnskapet.

Klassifisering og vurdering av anleggsmidler

Anleggsmidler omfatter eiendeler bestemt til varig eie og bruk. Anleggsmidler er vurdert til anskaffelseskost, fratrukket avskrivninger og nedskrivninger. Langsiktig gjeld balanseføres til nominelt beløp på transaksjonstidspunktet.

Varige driftsmidler balanseføres og avskrives over driftsmidlets økonomiske levetid. Vesentlige driftsmidler som består av flere betydelige komponenter med ulik levetid er dekomponert med ulik avskrivningstid for de ulike komponentene. Direkte vedlikehold av driftsmidler kostnadsføres løpende under driftskostnader, mens påkostninger eller forbedringer tillegges driftsmidlets kostpris og avskrives i takt med driftsmidlet. Varige driftsmidler nedskrives til gjenvinnbart beløp ved verdifall som forventes ikke å være forbigående. Gjenvinnbart beløp er det høyeste av netto salgsverdi og verdi i bruk. Verdi i bruk er nåverdi av fremtidige kontantstrømmer knyttet til eiendelen. Nedskrivningen reverseres når grunnlaget for nedskrivningen ikke lenger er til stede.

Bruk av estimater

I utarbeidelse av årsregnskapet har man brukt estimater og forutsetninger som har påvirket resultatregnskapet og verdsettelsen av eiendeler og gjeld, samt usikre eiendeler og forpliktelser på balansedagen i henhold til god regnskapskikk. Områder som i stor grad inneholder slike skjønsmessige vurderinger, høy grad av kompleksitet, eller områder hvor forutsetninger og estimater er vesentlige for årsregnskapet, er beskrevet i notene.

Valuta

Pengeposter i utenlands valuta er vurdert etter kursen ved regnskapsårets slutt. Kundefordringer sikres ved å trekke opp i driftskreditten i tilsvarende valuta. Langsiktige kontrakter for salg av fisk i valuta sikres gjennom terminkontrakter.

Inntekter

Inntektsføring ved salg av varer skjer på leveringstidspunktet.

Fordringer

Kundefordringer og andre fordringer oppføres til pålydende .

Skatt

Skattekostnaden i resultatregnskapet omfatter både periodens betalbare skatt og endring i utsatt skatt. Utsatt skatt er beregnet med 22 % på grunnlag av de midlertidige forskjeller som eksisterer mellom regnskapsmessige og skattemessige verdier, samt ligningsmessig underskudd til fremføring ved utgangen av regnskapsåret. Skatteøkende og skattereduserende midlertidige forskjeller som reverserer eller kan reverseres i samme periode er utlignet og nettoført. Netto utsatt skattefordel balanseføres i den grad det er sannsynlig at denne kan bli utnyttet.

Varer

Varer er vurdert til det laveste av anskaffelseskost og netto salgsverdi. Netto salgsverdi er estimert salgspris ved ordinær drift etter fradrag for beregnede nødvendige utgifter for gjennomføring av salget. Anskaffelseskost inkluderer utgifter påløpt ved anskaffelse av varene og kostnader for å bringe varene til nåværende plassering og tilordnes ved bruk av FIFO - prinsippet.



Konsernet Star Seafood Holding AS

Investeringer i aksjer

Investeringer i aksjer er vurdert til anskaffelseskost.

Klassifisering og vurdering av omløpsmidler

Omløpsmidler og kortsiktig gjeld omfatter normalt poster som forfaller til betaling innen ett år etter balansedagen, samt poster som knytter seg til varekretsløpet. Omløpsmidler vurderes til laveste verdi av anskaffelseskost og virkelig verdi. Kortsiktig gjeld balanseføres til nominelt beløp på transaksjonstidspunktet.

Kontantstrømoppstilling

Kontantstrømoppstillingen er utarbeidet etter den indirekte metoden. Kontanter og kontantekvivalenter omfatter kontanter, bankinnskudd og andre kortsiktige, likvide plasseringer.

Konsolidering

Konsernregnskapet inkluderer Star Seafood AS som Star Seafood Holding AS har bestemmende innflytelse over. Bestemmende innflytelse oppnås normalt når konsernet eier mer enn 50 % av aksjene i selskapet, og konsernet utøver faktisk kontroll over selskapet. Minoritetsinteresser inngår i konsernets egenkapital. Transaksjoner og mellomværende mellom selskapene i konsernet er eliminert. Konsernregnskapet er utarbeidet etter ensartede prinsipper, ved at datterselskapet følger de samme regnskapsprinsipper som morselskapet.

Datterselskap

Datterselskap vurderes etter kostmetoden i selskapsregnskapet.

**Konsernet Star Seafood Holding AS****Note 2 Lønnskostnader og ytelser, godtgjørelser til daglig leder, styret og revisor**

Det er ingen ansatte i mor og konsernet har sysselsatt 9 årsverk i 2021.

Lønnskostnader konsern	2021	2020
Lønninger	8 526 865	5 414 633
Arbeidsgiveravgift	987 157	574 696
Pensjonskostnader	375 613	259 939
Andre ytelser	277 898	136 143
Sum	10 167 533	6 385 411

Pensjonsforpliktelser

Selskapet er pliktig til å ha tjenstepensjonsordning etter lov om obligatorisk tjenstepensjon. Selskapets pensjonsordninger tilfredsstiller kravene i denne lov.

Ytelser til ledende personer	Daglig leder
Lønn inklusive bonus	1 099 000
Pensjonskostnader	66 000
Annen godtgjørelse	10 140
Sum	1 175 140

Det er ikke utbetalt styrehonorar i perioden.

Det er ikke gitt lån eller sikkerhetsstillelser til ledende personer eller aksjeeiere.

Revisor

Kostnadsført revisjonshonorar for 2021 utgjør kr 96 808.

Note 3 Bankinnskudd

Innestående midler på skattetrekkkonto (bundne midler) er på kr. 668 032

Note 4 Anleggsnote

	Programvare	Datamaskiner	Hjemmeside	Driftsløsøre, inventar, verktøy m.m	Sum varige driftsmidler
Anskaffelseskost 01.01.2021	475 276	370 875	97 340	129 335	1 072 826
Tilgang kjøpte driftsmidler	136 595	68 854	0	39 249	244 698
Anskaffelseskost 31.12.2021	611 871	439 729	97 340	168 584	1 317 524
Akkumulerte avskrivninger 31.12.2021	524 525	311 065	28 980	67 971	932 540
Bokført verdi per 31.12.2021	87 346	128 664	68 360	100 613	384 983
Årets avskrivninger	192 556	140 613	19 468	21 996	374 633
Avskrivingssatser	14 %	33 %	20 %	33 %	

Konsernet Star Seafood Holding AS

Side 8



Konsernet Star Seafood Holding AS

Note 5 Ansvarlig lån

	2021	2020
Ansvarlig lån	8 600 674	8 634 835
Sum annen langsiktig gjeld	8 600 674	8 634 835

Lånet kan ikke bringes til opphør, forfalle eller på annen måte helt eller delvis tilbakebetales eller gjøres opp, uten etter forutgående skriftlig samtykke fra banken.

Note 6 Salgsinntekter

	2021	2020
Netto omsetning, geografisk fordeling		
EU	675 748 688	402 336 930
Norge	148 924 895	119 737 953
Asia	316 258 975	166 470 306
Andre	74 451 590	46 674 303
Sum	1 215 384 148	735 219 492

Note 7 Poster som er slått sammen i regnskapet

	2021	2020
Annen driftsinntekt		
Leieinntekter	0	28 500
Provisjonsinntekter	1 344 935	509 230
Erstatninger	366 079	124 745
Sum annen driftsinntekt	1 711 014	662 475

Note 8 Varer

	2021	2020
Lager av innkjøpte handelsvarer	9 066 687	3 345 927
Sum	9 066 687	3 345 927

Konsernets varebeholdninger er vurdert til laveste av anskaffelseskost og virkelig verdi. Det forelå ikke ukurans i varelageret.



Konsernet Star Seafood Holding AS

Note 9 Pantstillelser og garantier

Selskapet har en kassekredittfasilitet på NOK 70.000.000,-.

	31.12.2021	31.12.2020
Regnskapsført verdi av pantsikrede eiendeler		
Driftstilbehør	316 623	427 090
Varelager	9 066 687	3 345 927
Kundefordringer	156 675 072	87 655 866
Sum	166 058 383	91 428 883

Note 10 Finansiell Markedsrisiko

Konsernet gjennomfører løpende salg til utenlandske kjøpere i en rekke valutasorter. Det inngås også avtaler om fremtidig levering av varer i utenlandsk valuta. Selskapet har som policy å sikre alle valutaposisjoner for å unngå å ta valutarisiko. Sikring skjer ved inngåelse av terminkontrakter og trekk på valutakonti.

Selskapet har inngått valutakontrakter som ved årsskiftet utgjorde følgende beløp:

JPY 107.349.535,-
GBP 1.250.000,-
USD 4.978.005,49
EUR 6.881.000,-

Note 11 Aksjer og andeler i andre foretak m.v.

Konsernet har en mindre aksjepost i Måløy Vekst AS bokført til kostpris.



Konsernet Star Seafood Holding AS

Note 12 Antall aksjer, aksjeeiere m.v

Aksjekapital	Antall	Pålydende	Balanseført
Ordinære aksjer	20 000	100	2 000 000

Aksjonærene i Star Seafood Holding AS pr 31.12:

Aksjonærer:	Beløpsfelt	Eierandel
Holvik Seafood AS	5 777	28,9%
Atom Vinter Invest AS	5 778	28,9%
Nalo Star AS	5 778	28,9%
Katrine Myklebust	1 333	6,7%
Shameless Invest AS	1 334	6,7%
Sum	20 000	100%

Note 13 Egenkapital

	Aksjekapital	Majoritetsandel	Minoritetsandel	Sum egenkapital
Pr. 31.12.2020	2 000 000	5 112 792	6 715 928	13 828 720
Pr 01.01.2021	2 000 000	5 112 792	6 715 928	13 828 720
Årets resultat		6 780 826	2 269 546	9 050 372
Utbetalt utbytte	0	0	-124 988	-124 988
Pr 31.12.2021	2 000 000	11 893 618	8 860 486	22 754 105



Konsernet Star Seafood Holding AS

Note 14 Skatt

	2021	2020
Årets skattekostnad		
Resultatført skatt på ordinært resultat:		
Betalbar skatt	3 018 115	1 084 793
Endring i utsatt skatt	-445 704	109 408
Skattekostnad ordinært resultat	2 572 411	1 194 201
Skattepliktig inntekt:		
Ordinært resultat før skatt	11 622 783	5 396 696
Permanente forskjeller	74 590	31 491
Endring i midlertidige forskjeller	2 117 041	-533 360
Anvendelse av fremførbart underskudd	-95 709	0
Skattepliktig inntekt	13 718 705	4 894 827
Betalbar skatt i balansen:		
Betalbar skatt på årets resultat	3 018 115	1 084 793
Sum betalbar skatt i balansen	3 018 115	1 084 793

Skatteeffekten av midlertidige forskjeller som har gitt opphav til utsatt skatt og utsatte skattefordeler, spesifisert på typer av midlertidige forskjeller:

	2021	2020	Endring
Varige driftsmidler	-302 900	-108 168	194 732
Fordringer	10 489	1 932 797	1 922 308
Sum	-292 411	1 824 629	2 117 040
Akkumulert fremførbart underskudd	0	-73 136	-73 136
Grunnlag for utsatt skatt / skattefordel	-292 411	1 751 493	2 043 904
Utsatt skatt / skattefordel (22 %)	-64 330	381 373	445 703



Årsregnskap 2021
Star Seafood Holding AS

Resultatregnskap
Balanse
Kontantstrøm
Noter til regnskapet

Org.nr.: 920 320 244



Resultatregnskap Star Seafood Holding AS

Driftsinntekter og driftskostnader	Note	2021	2020
Annen driftskostnad	2	33 823	36 056
Sum driftskostnader		33 823	36 056
Driftsresultat		-33 823	-36 056
Finansinntekter og finanskostnader			
Annen renteinntekt		0	6
Annen finansinntekt		375 000	0
Resultat av finansposter		375 000	6
Ordinært resultat før skattekostnad		341 177	-36 050
Skattekostnad på ordinært resultat	4	-4 966	-7 931
Ordinært resultat		346 143	-28 119
Årsresultat	5	346 143	-28 119
Overføringer			
Avsatt til dekning av tidligere udekket tap		57 046	0
Avsatt til annen egenkapital		289 098	0
Overført til udekket tap		0	28 119
Sum overføringer		346 143	-28 119



Balanse
Star Seafood Holding AS

Eiendeler	Note	2021	2020
Anleggsmidler			
Utsatt skattefordel	4	<u>21 056</u>	<u>16 090</u>
Sum Immaterielle eiendeler		21 056	16 090
Finansielle anleggsmidler			
Investeringer i datterselskap	3	<u>2 000 000</u>	<u>2 000 000</u>
Sum finansielle anleggsmidler		2 000 000	2 000 000
Sum anleggsmidler		2 021 056	2 016 090
Omløpsmidler			
Bankinnskudd, kontanter o.l.		381 499	322
Sum omløpsmidler		<u>381 499</u>	<u>322</u>
Sum eiendeler		2 402 555	2 016 412

Star Seafood Holding AS

Side 3



Balanse

Star Seafood Holding AS

Egenkapital og gjeld	Note	2021	2020
Egenkapital			
Innskutt egenkapital			
Aksjekapital	6	2 000 000	2 000 000
Sum innskutt egenkapital		2 000 000	2 000 000
Opptjent egenkapital			
Annen egenkapital		289 098	0
Udekket tap		0	-57 046
Sum opptjent egenkapital		289 098	-57 046
Sum egenkapital	5	2 289 098	1 942 955
Gjeld			
Øvrig langsiktig gjeld		0	73 458
Sum annen langsiktig gjeld		0	73 458
Kortsiktig gjeld			
Annen kortsiktig gjeld		113 458	0
Sum kortsiktig gjeld		113 458	0
Sum gjeld		113 458	73 458
Sum egenkapital og gjeld		2 402 555	2 016 412

Måløy, 31.12.21/ 29. 05. 2022

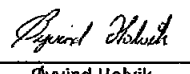
Styret i Star Seafood Holding AS



John Hodnefjell
styreleder



Hildegunn Fure Osmundsvåg
styremedlem



Øyvind Holvik
styremedlem



Indirekte kontantstrøm

Star Seafood Holding AS

	Note	2021	2020
Kontantstrømmer fra operasjonelle aktiviteter			
Resultat før skattekostnad		341 177	-36 050
Netto kontantstrøm fra operasjonelle aktiviteter		341 177	-36 050
Kontantstrømmer fra finansieringsaktiviteter			
Innbetalinger ved opptak av ny kortsiktig gjeld		40 000	6 000
Netto kontantstrøm fra finansieringsaktiviteter		40 000	6 000
Netto endring i kontanter og kontantekvivalenter			
Beh. av kont. og kontantekvivalenter ved per. begynnel		381 177	-30 050
Beh. av kont. og kontantekvivalenter ved per. slutt		322	30 372
		381 499	322



Star Seafood Holding AS

Note 1 Regnskapsprinsipper

Årsregnskapet er satt opp i samsvar med regnskapslovens bestemmelser og god regnskapsskikk. Forutsetningen om fortsatt drift er lagt til grunn ved utarbeidelsen av årsregnskapet.

Skatt

Skattekostnaden i resultatregnskapet omfatter både periodens betalbare skatt og endring i utsatt skatt. Utsatt skatt er beregnet med 22 % på grunnlag av de midlertidige forskjeller som eksisterer mellom regnskapsmessige og skattemessige verdier, samt ligningsmessig underskudd til fremføring ved utgangen av regnskapsåret. Skatteøkende og skattereduserende midlertidige forskjeller som reverserer eller kan reverseres i samme periode er utlignet og nettoført. Netto utsatt skattefordel balanseføres i den grad det er sannsynlig at denne kan bli utnyttet.

Klassifisering og vurdering av omløpsmidler

Omløpsmidler og kortsiktig gjeld omfatter normalt poster som forfaller til betaling innen ett år etter balansedagen, samt poster som knytter seg til varekretsløpet. Omløpsmidler vurderes til laveste verdi av anskaffelseskost og virkelig verdi. Kortsiktig gjeld balanseføres til nominelt beløp på transaksjonstidspunktet.

Datterselskap

Datterselskap vurderes etter kostmetoden i selskapsregnskapet. Investeringen er vurdert til anskaffelseskost for aksjene med mindre nedskrivning har vært nødvendig. Det er foretatt nedskrivning til virkelig verdi når verdifall skyldes årsaker som ikke kan forventes å være forbigående og det må anses nødvendig etter god regnskapsskikk. Nedskrivninger er reversert når grunnlaget for nedskrivning ikke lenger er til stede.

Utbytte, konsernbidrag og andre utdelinger fra datterselskap er inntektsført samme år som det er avsatt i givers regnskap. Overstiger utbytte / konsernbidraget andelen av opptjent resultat etter anskaffelsestidspunktet, representerer den overskytende del tilbakebetaling av investert kapital, og utdelingene er fratrukket investeringens verdi i balansen til morselskapet.

Note 2 Lønnskostnader

Star Seafood Holding AS har ingen ansatt, og det foreligger derfor ikke lønns- eller personalkostnader i 2021 og det foreligger heller ingen slike forpliktelser.

Det er ikke utbetalt honorar til styret i 2021. Det er ikke gitt lån eller sikkerhetsstillelser til ledende personer eller aksjeelere.

Revisor

Godtgjørelse til revisor utgjør i 2021 kr 12.875 inkl .mva.



Star Seafood Holding AS

Note 3 Datterselskap, TS og FKV

	Kontor- kommune	Eier- andel	Anskaffelses kost	Egenkapital	Resultat
DS/FKV/TS					
Star Seafood AS	Kinn	75,0 %	2 000 000	22 460 041	9 078 218
Sum			2 000 000	22 460 041	9 078 218

Note 4 Skatt

	2021	2020
Årets skattekostnad		
Resultatført skatt på ordinært resultat:		
Betalbar skatt	0	0
Endring i utsatt skattefordel	-4 966	-7 931
Skattekostnad ordinært resultat	-4 966	-7 931
Skattepliktig inntekt:		
Ordinært resultat før skatt	341 177	-36 050
Permanente forskjeller	-363 750	0
Skattepliktig inntekt	-22 573	-36 050
Betalbar skatt i balansen:		
Betalbar skatt på årets resultat	0	0
Sum betalbar skatt i balansen	0	0

Skatteeffekten av midlertidige forskjeller og underskudd til fremføring som har gitt opphav til utsatt skatt og utsatte skattefordeler, spesifisert på typer av midlertidige forskjeller

	2021	2020	Endring
Akkumulert fremførbart underskudd	-95 709	-73 136	22 573
Grunnlag for utsatt skattefordel	-95 709	-73 136	22 573
Utsatt skattefordel (22 %)	-21 056	-16 090	4 966

Note 5 Egenkapital

	Aksjekapital	Udekket tap	Sum egenkapital
Pr 01.01.2021	2 000 000	-57 046	1 942 954
Årets resultat		346 143	346 143
Pr 31.12.2021	2 000 000	289 097	2 289 098

Star Seafood Holding AS

Side 7



Star Seafood Holding AS

Note 6 Aksjonærer

Aksjekapitalen i Star Seafood Holding AS pr. 31.12 består av:

	Antall	Pålydende	Bokført
Ordinære aksjer	20 000	100,0	2 000 000
Sum	20 000		2 000 000

Eierstruktur

De største aksjonærene i % pr. 31.12 var:

	Ordinære	Eierandel	Stemmeandel
Atom Vinter Invest AS	5 778	28,9	28,9
Nalo Star AS	5 778	28,9	28,9
Holvik Seafood AS	5 777	28,9	28,9
Shameless Invest AS	1 334	6,7	6,7
Katrine Myklebust	1 333	6,7	6,7
Totalt antall aksjer	20 000	100,0	100,0