



ÅRSREGNSKAPET FOR REGNSKAPSÅRET 2020 - GENERELL INFORMASJON

Enheten

Organisasjonsnummer: 921 016 204
Organisasjonsform: Aksjeselskap
Foretaksnavn: STADT MASKIN AS
Forretningsadresse: Nedre Sjøstad 5
6750 STADLANDET

Regnskapsår

Årsregnskapets periode: 01.01.2020 - 31.12.2020

Konsern

Morselskap i konsern: Nei

Regnskapsregler

Regler for små foretak benyttet: Ja
Benyttet ved utarbeidelsen av årsregnskapet til selskapet: Regnskapslovens alminnelige regler

Årsregnskapet fastsatt av kompetent organ

Bekreftet av representant for selskapet: Hans-Ole Drage
Dato for fastsettelse av årsregnskapet: 28.07.2021

Grunnlag for avgivelse

År 2020: Årsregnskapet er elektronisk innlevert
År 2019: Tall er hentet fra elektronisk innlevert årsregnskap fra 2020

Det er ikke krav til at årsregnskapet m.v. som sendes til Regnskapsregisteret er undertegnet. Kontrollen på at dette er utført ligger hos revisor/enhetens øverste organ. Sikkerheten ivaretas ved at innsender har rolle/rettighet for innsending av årsregnskapet via Altinn, og ved at det bekreftes at årsregnskapet er fastsatt av kompetent organ.

Brønnøysundregistrene, 08.07.2022



Resultatregnskap

Beløp i: NOK	Note	2020	2019
RESULTATREGNSKAP			
Inntekter			
Salgsinntekt		5 452 287	2 341 016
Annen driftsinntekt		107 288	
Sum inntekter		5 559 575	2 341 016
Kostnader			
Endring i beholdning av varer under tilvirkning og ferdig tilvirkede varer		-53 500	
Varekostnad		823 260	412 262
Lønnskostnad	2	1 488 514	903 191
Avskrivning av driftsmidler og immaterielle eiendeler	4	672 821	125 585
Annen driftskostnad		2 151 088	837 317
Sum kostnader		5 082 184	2 278 355
Driftsresultat		477 391	62 660
Finansinntekter og finanskostnader			
Annen renteinntekt		353	550
Annen finansinntekt		799	
Sum finansinntekter		1 152	550
Annen rentekostnad		100 529	15 092
Annen finanskostnad		3 262	4 210
Sum finanskostnader		103 791	19 302
Netto finans		-102 639	-18 752
Ordinært resultat før skattekostnad	6	374 752	43 908
Skattekostnad på ordinært resultat	6	82 445	9 660
Ordinært resultat etter skattekostnad		292 307	34 248
Årsresultat	7	292 307	34 248
Årsresultat etter minoritetsinteresser		292 307	34 248



Resultatregnskap

Beløp i: NOK	Note	2020	2019
Totalresultat		292 307	34 248
Overføringer og disponeringer			
Avsatt til annen egenkapital	7	292 307	34 248
Sum overføringer og disponeringer		292 307	34 248



Balanse

Beløp i: NOK	Note	2020	2019
BALANSE - EIENDELER			
Anleggsmidler			
Immaterielle eiendeler			
Varige driftsmidler			
Maskiner og anlegg		3 964 238	412 046
Driftsløsøre, inventar o.a. utstyr		171 304	285 394
Sum varige driftsmidler	4	4 135 542	697 440
Finansielle anleggsmidler			
Andre langsiktige fordringer		844 683	64 263
Sum finansielle anleggsmidler		844 683	64 263
Sum anleggsmidler		4 980 224	761 703
Omløpsmidler			
Varer			
Sum varer		53 500	
Fordringer			
Kundefordringer		929 635	146 388
Andre kortsiktige fordringer		149 625	43 482
Sum fordringer		1 079 260	189 869
Bankinnskudd, kontanter og lignende			
Bankinnskudd, kontanter o.l.	3	167 097	231 892
Sum bankinnskudd, kontanter og lignende		167 097	231 892
Sum omløpsmidler		1 299 857	421 761
SUM EIENDELER		6 280 081	1 183 464

BALANSE - EGENKAPITAL OG GJELD

Egenkapital



Balanse

Beløp i: NOK	Note	2020	2019
Innskutt egenkapital			
Aksjekapital	5	225 000	75 000
Overkurs		9 794	9 794
Sum innskutt egenkapital	7	234 794	84 794
Opptjent egenkapital			
Annen egenkapital		433 132	140 825
Sum opptjent egenkapital		433 132	140 825
Sum egenkapital	7	667 926	225 619
Gjeld			
Langsiktig gjeld			
Annen langsiktig gjeld			
Gjeld til kredittinstitusjoner		3 581 863	212 399
Sum annen langsiktig gjeld		3 581 863	212 399
Sum langsiktig gjeld		3 581 863	212 399
Kortsiktig gjeld			
Leverandørgjeld		1 661 549	251 128
Betalbar skatt	6	82 445	9 660
Skyldig offentlige avgifter		139 803	65 568
Annen kortsiktig gjeld		146 495	419 091
Sum kortsiktig gjeld		2 030 293	745 446
Sum gjeld		5 612 156	957 845
SUM EGENKAPITAL OG GJELD		6 280 081	1 183 464



Brønnøysundregistrene

ÅRSREGNSKAP FOR REGNSKAPSÅRET 2020 - GENERELL INFORMASJON

Journalnummer: 2021 675420

Enheten

Organisasjonsnummer: 921 016 204
Organisasjonsform: Aksjeselskap
Foretaksnavn: STADT MASKIN AS
Forretningsadresse: Nedre Sjøåstad 5
6750 STADLANDET

Regnskapsår

Årsregnskapets periode: 01.01.2020 - 31.12.2020

Konsern

Morselskap i konsern: Nei

Regnskapsregler

Regler for små foretak benyttet: Ja
Benyttet ved utarbeidelsen av
årsregnskapet til selskapet: Regnskapslovens alminnelige regler

Årsregnskapet fastsatt av kompetent organ

Bekreftet av representant for selskapet: Hans-Ole Drage
Dato for fastsettelse av årsregnskapet: 28.07.2021

Revisjon

Selskapet har besluttet at årsregnskapet
ikke skal revideres: Ja
Årsregnskapet er utarbeidet av ekstern
autorisert regnskapsfører: Ja
Ekstern autorisert regnskapsfører har i
løpet av regnskapsåret bistått ved den
løpende regnskapsføringen eller utført
andre tjenester for selskapet enn å
utarbeide årsregnskapet: Ja

Grunnlag for avgivelse

År 2020: Årsregnskap er elektronisk innlevert.
År 2019: Tall er hentet fra elektronisk innlevert årsregnskap fra 2020.

Det er ikke krav til at årsregnskapet m.v. som sendes til Regnskapsregisteret er undertegnet. Kontrollen på at dette er utført ligger hos revisor/enhetens øverste organ. Sikkerheten ivaretas ved at innsender har rolle/rettighet for innsending av årsregnskapet via Altinn, og ved at det bekreftes at årsregnskapet er fastsatt av kompetent organ.

Brønnøysundregistrene, 25.08.2021

Brønnøysundregistrene
Postadresse: Postboks 900, 8910 Brønnøysund
Telefon: 75 00 75 00
E-post: firmapost@brreg.no Internett: www.brreg.no
Organisasjonsnummer: 974 760 673



Organisasjonsnr: 921 016 204
STADT MASKIN AS

RESULTATREGNSKAP

Beløp i: NOK	Note	2020	2019
RESULTATREGNSKAP			
Inntekter			
Salgsinntekt		5 452 287	2 341 016
Annen driftsinntekt		107 288	
Sum inntekter		5 559 575	2 341 016
Kostnader			
Endring i beholdning av varer under tilvirkning og ferdig tilvirkede varer		-53 500	
Varekostnad		823 260	412 262
Lønnskostnad	2	1 488 514	903 191
Avskrivning av driftsmidler og immaterielle eiendeler	4	672 821	125 585
Annen driftskostnad		2 151 088	837 317
Sum kostnader		5 082 184	2 278 355
Driftsresultat		477 391	62 660
Finansinntekter og finanskostnader			
Annen renteinntekt		353	550
Annen finansinntekt		799	
Sum finansinntekter		1 152	550
Annen rentekostnad		100 529	15 092
Annen finanskostnad		3 262	4 210
Sum finanskostnader		103 791	19 302
Netto finans		-102 639	-18 752
Ordinært resultat før skattekostnad			
Skattekostnad på ordinært resultat	6	374 752	43 908
Ordinært resultat etter skattekostnad	6	82 445	9 660
Årsresultat	7	292 307	34 248
Årsresultat etter minoritetsinteresser		292 307	34 248
Totalresultat		292 307	34 248
Overføringer og disponeringer			
Avsatt til annen egenkapital	7	292 307	34 248



Sum overføringer og
disponeringer

292 307

34 248



Organisasjonsnr: 921 016 204
STADT MASKIN AS

BALANSE

Beløp i: NOK Note 2020 2019

BALANSE - EIENDELER

Anleggsmidler

Immaterielle eiendeler

Varige driftsmidler

Maskiner og anlegg		3 964 238	412 046
Driftsløsøre, inventar o. a. utstyr		171 304	285 394
Sum varige driftsmidler	4	4 135 542	697 440

Finansielle anleggsmidler

Andre langsiktige fordringer		844 683	64 263
Sum finansielle anleggsmidler		844 683	64 263

Sum anleggsmidler		4 980 224	761 703
--------------------------	--	------------------	----------------

Omløpsmidler

Varer

Sum varer		53 500	
------------------	--	---------------	--

Fordringer

Kundefordringer		929 635	146 388
Andre kortsiktige fordringer		149 625	43 482
Sum fordringer		1 079 260	189 869

Bankinnskudd, kontanter og lignende

Bankinnskudd, kontanter o. l.	3	167 097	231 892
Sum bankinnskudd, kontanter og lignende		167 097	231 892

Sum omløpsmidler		1 299 857	421 761
-------------------------	--	------------------	----------------

SUM EIENDELER		6 280 081	1 183 464
----------------------	--	------------------	------------------

BALANSE - EGENKAPITAL OG GJELD

Egenkapital

Innskutt egenkapital

Aksjekapital	5	225 000	75 000
Overkurs		9 794	9 794
Sum innskutt egenkapital	7	234 794	84 794



Opptjent egenkapital			
Annen egenkapital		433 132	140 825
Sum opptjent egenkapital		433 132	140 825
Sum egenkapital	7	667 926	225 619
Gjeld			
Langsiktig gjeld			
Annen langsiktig gjeld			
Gjeld til			
kredittinstitusjoner		3 581 863	212 399
Sum annen langsiktig gjeld		3 581 863	212 399
Sum langsiktig gjeld		3 581 863	212 399
Kortsiktig gjeld			
Leverandørgjeld		1 661 549	251 128
Betalbar skatt	6	82 445	9 660
Skyldig offentlige avgifter		139 803	65 568
Annen kortsiktig gjeld		146 495	419 091
Sum kortsiktig gjeld		2 030 293	745 446
Sum gjeld		5 612 156	957 845
SUM EGENKAPITAL OG GJELD		6 280 081	1 183 464



Organisasjonsnr: 921 016 204
STADT MASKIN AS


NOTEOPPLYSNINGER - SELSKAP - alle poster oppgitt i hele tall


Note
3


Antall årsverk i regnskapsåret

Virksomheten har hatt følgende antall årsverk:
3.00



 Legally signed by
Jarle Teige
19.08.2021

 Legally signed by
Sverre Leikanger
20.08.2021


 Legally signed by
Hans-Ole Drage
20.08.2021

Årsregnskap 2020




Stadt Maskin AS

Resultatregnskap
Balanse
Noter til regnskapet

Org.nr.: 921 016 204

 Legally signed by
Jarle Teige
19.08.2021 Legally signed by
Sverre Leikanger
20.08.2021 Legally signed by
Hans-Ole Drage
20.08.2021




Resultatregnskap			
Stadt Maskin AS			
Driftsinntekter og driftskostnader	Note	2020	2019
Salgsinntekt		5 452 287	2 341 016
Annen driftsinntekt		107 288	0
Sum driftsinntekter		5 559 575	2 341 016
Varekostnad		823 260	412 262
End. beh. varer u.tilv. og ferdigvarer		-53 500	0
Lønnskostnad	2	1 488 514	903 191
Avskrivning av driftsmidler og immaterielle eiendeler	4	672 821	125 585
Annen driftskostnad		2 151 088	837 317
Sum driftskostnader		5 082 184	2 278 355
Driftsresultat		477 391	62 660
Finansinntekter og finanskostnader			
Annen renteinntekt		353	550
Annen finansinntekt		799	0
Annen rentekostnad		100 529	15 092
Annen finanskostnad		3 262	4 210
Resultat av finansposter		-102 639	-18 752
Ordinært resultat før skattekostnad	6	374 752	43 908
Skattekostnad på ordinært resultat	6	82 445	9 660
Ordinært resultat		292 307	34 248
Ekstraordinære inntekter og kostnader			
Årsresultat	7	292 307	34 248
Overføringer			
Avsatt til annen egenkapital	7	292 307	34 248
Sum overføringer		292 307	34 248
Stadt Maskin AS			Side 2

 Legally signed by
Jarle Teige
19.08.2021 Legally signed by
Sverre Leikanger
20.08.2021 Legally signed by
Hans-Ole Drage
20.08.2021

Balanse			
Stadt Maskin AS			
Eiendeler	Note	2020	2019
Anleggsmidler			
Immaterielle eiendeler			
Varige driftsmidler			
Maskiner og anlegg		3 964 238	412 046
Driftsløsøre, inventar o.a. utstyr		171 304	285 394
Sum varige driftsmidler	4	4 135 542	697 440
Finansielle anleggsmidler			
Andre langsiktige fordringer		844 683	64 263
Sum finansielle anleggsmidler		844 683	64 263
Sum anleggsmidler		4 980 224	761 703
Omløpsmidler			
Lager av varer og annen beholdning		53 500	0
Fordringer			
Kundefordringer		929 635	146 388
Andre kortsiktige fordringer		149 625	43 482
Sum fordringer		1 079 260	189 869
Investeringer			
Bankinnskudd, kontanter o.l.	3	167 097	231 892
Sum omløpsmidler		1 299 857	421 761
Sum eiendeler		6 280 081	1 183 464

Stadt Maskin AS

Side 3

 Legally signed by
Jarle Teige
19.08.2021 Legally signed by
Sverre Leikanger
20.08.2021 Legally signed by
Hans-Ole Drage
20.08.2021

Balanse			
Stadt Maskin AS			
Egenkapital og gjeld	Note	2020	2019
Egenkapital			
Innskutt egenkapital			
Aksjekapital	5	225 000	75 000
Overkurs		9 794	9 794
Sum innskutt egenkapital	7	234 794	84 794
Opptjent egenkapital			
Annen egenkapital		433 132	140 825
Sum opptjent egenkapital		433 132	140 825
Sum egenkapital	7	667 926	225 619
Gjeld			
Avsetning for forpliktelser			
Annen langsiktig gjeld			
Gjeld til kredittinstitusjoner		3 581 863	212 399
Sum annen langsiktig gjeld		3 581 863	212 399
Kortsiktig gjeld			
Leverandørgjeld		1 661 549	251 128
Betalbar skatt	6	82 445	9 660
Skyldig offentlige avgifter		139 803	65 568
Annen kortsiktig gjeld		146 495	419 091
Sum kortsiktig gjeld		2 030 293	745 446
Sum gjeld		5 612 156	957 845
Sum egenkapital og gjeld		6 280 081	1 183 464
Stadlandet _____ / _____ 2021 Styret i Stadt Maskin AS			
_____ Sverre Leikanger styreleder	_____ Jarle Teige styremedlem	_____ Hans-Ole Drage styremedlem/daglig leder	
Stadt Maskin AS		Side 4	



Regnskapsprinsipper

Legally signed by
Jarle Teige
19.08.2021

Legally signed by
Sverre Leikanger
20.08.2021

Legally signed by
Hans-Ole Drage
20.08.2021

Årsregnskapet er satt opp i samsvar med regnskapsloven og NRS 8 - God regnskapsforetak.

Driftsinntekter

Inntektsføring ved salg av varer skjer på leveringstidspunktet. Tjenester inntektsføres etter hvert som de leveres.

Skatt

Skattekostnaden i resultatregnskapet omfatter både periodens betalbare skatt og endring i utsatt skatt. Utsatt skatt er beregnet med 22 % på grunnlag av de midlertidige forskjeller som eksisterer mellom regnskapsmessige og skattemessige verdier, samt ligningsmessig underskudd til fremføring ved utgangen av regnskapsåret. Skatteøkende og skattereduserende midlertidige forskjeller som reverserer eller kan reverseres i samme periode er utlignet og nettoført.

Klassifisering og vurdering av anleggsmidler

Anleggsmidler omfatter eiendeler bestemt til varig eie og bruk. Anleggsmidler er vurdert til anskaffelseskost. Varige driftsmidler balanseføres og avskrives over driftsmidlets økonomiske levetid. Avskrivningsperioden for fast eiendom anskaffet etter 2009 er dekomponert i en del som gjelder råbygget og en del som gjelder faste tekniske installasjoner. Varige driftsmidler nedskrives til gjenvinnbart beløp ved verdifall som forventes ikke å være forbigående. Gjenvinnbart beløp er det høyeste av netto salgsverdi og verdi i bruk. Verdi i bruk er nåverdi av fremtidige kontantstrømmer knyttet til eiendelen. Nedskrivningen reverseres når grunnlaget for nedskrivningen ikke lenger er til stede.

Klassifisering og vurdering av omløpsmidler

Omløpsmidler og kortsiktig gjeld omfatter normalt poster som forfaller til betaling innen ett år etter balansedagen, samt poster som knytter seg til varekretsløpet. Omløpsmidler vurderes til laveste verdi av anskaffelseskost og virkelig verdi.

Varer

Varer er vurdert til det laveste av anskaffelseskost og netto salgsverdi.

Fordringer

Kundefordringer og andre fordringer oppføres til pålydende etter fradrag for avsetning til forventet tap. Avsetning til tap gjøres på grunnlag av en individuell vurdering av de enkelte fordringene.

Pensjonsforpliktelser

Pensjonsforpliktelser finansiert over driften er beregnet og balanseført under avsetning for forpliktelser. Pensjonsordninger finansiert via sikrede ordninger er ikke balanseført. Pensjonspremien anses i disse tilfeller som pensjonskostnad og klassifiseres sammen med lønnskostnader.

Note 2 Lønnskostnader og ytelser, godtgjørelser til daglig leder, styret og revisor

Lønnskostnader	2020	2018
Lønninger	1 293 245	811 759
Arbeidsgiveravgift	139 592	85 810
Andre ytelser	55 678	5 621
Sum	1 488 514	903 191



Selskapet har i 2020 sysselsatt 2,5 årsverk.

Pensjonsforpliktelser

Selskapet er pliktig til å ha tjenstepensjonsordning etter lov om obligatorisk tjenesteforsikring. Selskapets pensjonsordninger tilfredsstiller ikke kravene i denne lov pr 31.12.19 men det blir tegnet forsikring i 2020.

Legally signed by
Jarle Teige
19.08.2021

Legally signed by
Sverre Leikanger
20.08.2021

Legally signed by
Hans-Ole Drage
20.08.2021

Ytelser til ledende personer	Daglig leder	Styret
Lønn	400 880	0
Pensjonskostnader	12 624	0
Sum	413 504	0

Revisor

Selskapet har fravalg av revisor

Note 3 Bankinnskudd

Innestående midler på skattetrekkkonto (bundne midler) er på kr. 37 926.

Note 4 Anleggsmidler

	Maskiner og anlegg	Sum
Anskaffelseskost pr. 01.01.20	969 507	969 507
+ Tilgang kjøpte driftsmidler	4 356 635	4 356 635
- Avgang i året	278 790	278 790
= Anskaffelseskost 31.12.20	5 047 352	5 047 352
Akkumulerte avskrivninger 31.12.20	911 810	911 810
= Bokført verdi 31.12.20	4 135 542	4 135 542
Årets ordinære avskrivninger	672 821	672 821
Avskrivningsplan	saldo 0-24%	

20-24%

Note 5 Aksjonærer




Aksjekapitalen i Stadt Maskin AS pr. 31.12 består av:

	Antall	Pålydende	Bokført
Ordinære aksjer	225	1 000,0	225 000
Sum	225		225 000

Eierstruktur

De største aksjonærene i % pr. 31.12 var:



	Ordinære	Eierandel	
Hans-Ole Drage	75	33,3	 Legally signed by Jarle Teige 19.08.2021
Jarle Teige	75	33,3	 Legally signed by Sverre Leikanger 20.08.2021
Sverre Leikanger	75	33,3	 Legally signed by Hans-Ole Drage 20.08.2021
Totalt antall aksjer	225	100,0	100,0

Aksjer og opsjoner eiet av medlemmer i styret og daglig leder:

Navn	Verv	Ordinære
Hans-Ole Drage	styremedlem/daglig leder	75
Sverre Leikanger	styreleder	75
Jarle Teige	styremedlem	75
Totalt antall aksjer		225

Note 6 Skatt

Årets skattekostnad	2020	2019
Resultatført skatt på ordinært resultat:		
Betalbar skatt	82 445	9 660
Endring i utsatt skattefordel	0	0
Skattekostnad ordinært resultat	82 445	9 660

Skattepliktig inntekt:		
Ordinært resultat før skatt	374 752	43 908
Permanente forskjeller	0	0
Endring i midlertidige forskjeller	0	-1
Skattepliktig inntekt	374 752	43 908

Betalbar skatt i balansen:		
Betalbar skatt på årets resultat	82 445	9 660
Sum betalbar skatt i balansen	82 445	9 660


Skatteeffekten av midlertidige forskjeller som har gitt opphav til utsatt skatt og utsatte skattefordeler, spesifisert på typer av midlertidige forskjeller


	2020	2019	Endring
Varige driftsmidler	1	1	0
Sum	1	1	0
Grunnlag for utsatt skatt	1	1	0
Utsatt skatt (22 %)	0	0	0




Note 7 Egenkapital

	Aksjekapital	Overkurs	Annen Innskutt egenkapital	Annen egenkapital	
Pr. 01.01.2020	75 000	9 794	0	140 825	225 619
Pr 31.12.2020	75 000	9 794	0	140 825	225 619
Årets resultat				292 307	292 307
Aksjekapital	150 000			0	150 000
Pr 31.12.2020	225 000	9 794	0	433 132	667 926

 Legally signed by
Jarle Teige
19.08.2021

 Legally signed by
Sverre Leikanger
20.08.2021

 Legally signed by
Hans-Ole Drage
20.08.2021