



## ÅRSREGNSKAPET FOR REGNSKAPSÅRET 2024 - GENERELL INFORMASJON

### Enheten

Organisasjonsnummer: 996 316 289  
Organisasjonsform: Aksjeselskap  
Foretaksnavn: CARAVAN SUPPLY AS  
Forretningsadresse: Industriveien 18  
3300 HOKKSUND

### Regnskapsår

Årsregnskapets periode: 01.01.2024 - 31.12.2024

### Konsern

Morselskap i konsern: Ja  
Konsernregnskap lagt ved: Nei

### Regnskapsregler

Regler for små foretak benyttet: Ja  
Benyttet ved utarbeidelsen av årsregnskapet til selskapet: Regnskapslovens alminnelige regler

### Årsregnskapet fastsatt av kompetent organ

Bekreftet av representant for selskapet: Frank Dunvold  
Dato for fastsettelse av årsregnskapet: 16.06.2025

### Grunnlag for avgivelse

År 2024: Årsregnskapet er elektronisk innlevert  
År 2023: Tall er hentet fra elektronisk innlevert årsregnskap fra 2024

*Det er ikke krav til at årsregnskapet m.v. som sendes til Regnskapsregisteret er undertegnet. Kontrollen på at dette er utført ligger hos revisor/enhetens øverste organ. Sikkerheten ivaretas ved at innsender har rolle/rettighet for innsending av årsregnskapet via Altinn, og ved at det bekreftes at årsregnskapet er fastsatt av kompetent organ.*

Brønnøysundregistrene, 04.07.2025



## Resultatregnskap

Beløp i: NOK	Note	2024	2023
<b>RESULTATREGNSKAP</b>			
<b>Inntekter</b>			
Salgsinntekt		49 427 865	50 836 038
Annen driftsinntekt		334 865	15 000
<b>Sum inntekter</b>		<b>49 762 730</b>	<b>50 851 038</b>
<b>Kostnader</b>			
Varekostnad	1	33 993 914	30 887 227
Lønnskostnad	2	7 839 174	6 142 788
Avskrivning av driftsmidler og immaterielle eiendeler	3	2 195 405	2 002 988
Nedskrivning av varige driftsmidler og immaterielle eiendeler	3		
Annen driftskostnad		12 382 109	14 976 306
<b>Sum kostnader</b>		<b>56 410 602</b>	<b>54 009 309</b>
<b>Driftsresultat</b>		<b>-6 647 872</b>	<b>-3 158 271</b>
<b>Finansinntekter og finanskostnader</b>			
Renteinntekt fra foretak i samme konsern		2 223	
Annen renteinntekt			5 530
Annen finansinntekt		213 482	517 343
<b>Sum finansinntekter</b>		<b>215 705</b>	<b>522 872</b>
Rentekostnad til foretak i samme konsern		351 087	161 244
Annen rentekostnad		1 318 032	1 174 626
Annen finanskostnad		509 883	690 384
<b>Sum finanskostnader</b>		<b>2 179 002</b>	<b>2 026 254</b>
<b>Netto finans</b>		<b>-1 963 297</b>	<b>-1 503 382</b>
<b>Resultat før skattekostnad</b>		<b>-8 611 169</b>	<b>-4 661 652</b>
Skattekostnad på resultat	4		-894 541
<b>Årsresultat</b>	5	<b>-8 611 169</b>	<b>-3 767 111</b>
<b>Årsresultat etter minoritetsinteresser</b>		<b>-8 611 169</b>	<b>-3 767 111</b>



## Resultatregnskap

<b>Beløp i: NOK</b>	<b>Note</b>	<b>2024</b>	<b>2023</b>
<b>Totalresultat</b>		<b>-8 611 169</b>	<b>-3 767 111</b>
<b>Overføringer og disponeringer</b>			
Overført fra annen egenkapital		-8 611 169	-3 767 111
<b>Sum overføringer og disponeringer</b>		<b>-8 611 169</b>	<b>-3 767 111</b>



## Balanse

Beløp i: NOK	Note	2024	2023
<b>BALANSE - EIENDELER</b>			
<b>Anleggsmidler</b>			
<b>Immaterielle eiendeler</b>			
Nettside	3	756 418	178 750
Utsatt skattefordel	4		
<b>Sum immaterielle eiendeler</b>		<b>756 418</b>	<b>178 750</b>
<b>Varige driftsmidler</b>			
Tomter, bygninger o.a. fast eiendom	3		
Maskiner og anlegg	3	362 212	482 758
Driftsløsøre, inventar o.a. utstyr	3	7 184 549	8 906 827
<b>Sum varige driftsmidler</b>	6	<b>7 546 761</b>	<b>9 389 585</b>
<b>Finansielle anleggsmidler</b>			
Investering i datterselskap		90 695	50 445
Lån til foretak i samme konsern	7		
Andre langsiktige fordringer	7	300 000	
<b>Sum finansielle anleggsmidler</b>		<b>390 695</b>	<b>50 445</b>
<b>Sum anleggsmidler</b>		<b>8 693 874</b>	<b>9 618 780</b>
<b>Omløpsmidler</b>			
<b>Varer</b>			
<b>Sum varer</b>	1	<b>28 835 071</b>	<b>33 328 174</b>
<b>Fordringer</b>			
Kundefordringer	7	1 270 881	1 956 917
Andre kortsiktige fordringer		141 687	91 232
Konsernfordringer			4 066 094
<b>Sum fordringer</b>		<b>1 412 568</b>	<b>6 114 243</b>
<b>Bankinnskudd, kontanter og lignende</b>			
Bankinnskudd, kontanter o.l.		410 443	534 873
<b>Sum bankinnskudd, kontanter og lignende</b>		<b>410 443</b>	<b>534 873</b>
<b>Sum omløpsmidler</b>		<b>30 658 082</b>	<b>39 977 290</b>



### Balanse

Beløp i: NOK	Note	2024	2023
<b>SUM EIENDELER</b>		<b>39 351 956</b>	<b>49 596 071</b>
<b>BALANSE - EGENKAPITAL OG GJELD</b>			
<b>Egenkapital</b>			
<b>Innskutt egenkapital</b>			
Aksjekapital	8	100 000	100 000
Beholdning av egne aksjer	8		
Annen innskutt egenkapital		3 484 753	3 484 753
<b>Sum innskutt egenkapital</b>		<b>3 584 753</b>	<b>3 584 753</b>
<b>Opptjent egenkapital</b>			
Annen egenkapital		11 365 426	19 976 596
<b>Sum opptjent egenkapital</b>		<b>11 365 426</b>	<b>19 976 596</b>
<b>Sum egenkapital</b>	5	<b>14 950 179</b>	<b>23 561 349</b>
<b>Gjeld</b>			
<b>Langsiktig gjeld</b>			
Utsatt skatt	4		
<b>Annen langsiktig gjeld</b>			
Langsiktig konserngjeld	7		
<b>Sum langsiktig gjeld</b>		<b>0</b>	<b>0</b>
<b>Kortsiktig gjeld</b>			
Kassekreditt	6	21 974 207	20 596 017
Leverandørgjeld	7	845 562	3 377 026
Betalbar skatt	4		
Skyldig offentlige avgifter		488 660	665 467
Annen kortsiktig gjeld		1 093 348	1 396 211
<b>Sum kortsiktig gjeld</b>		<b>24 401 777</b>	<b>26 034 722</b>
<b>Sum gjeld</b>		<b>24 401 777</b>	<b>26 034 722</b>
<b>SUM EGENKAPITAL OG GJELD</b>		<b>39 351 956</b>	<b>49 596 071</b>



## Balanse

<b>Beløp i: NOK</b>	<b>Note</b>	<b>2024</b>	<b>2023</b>
<b>POSTER UTENOM BALANSEN</b>			
Garantistillelser	6		
Pantstillelser	6		



## Brønnøysundregistrene

### ÅRSREGNSKAP FOR REGNSKAPSÅRET 2024 - GENERELL INFORMASJON

Journalnummer: 2025 609504

#### Enheten

Organisasjonsnummer: 996 316 289  
Organisasjonsform: Aksjeselskap  
Foretaksnavn: CARAVAN SUPPLY AS  
Forretningsadresse: Industriveien 18  
3300 HOKKSUND

#### Regnskapsår

Årsregnskapets periode: 01.01.2024 - 31.12.2024

#### Konsern

Morselskap i konsern: Ja  
Konsernregnskap lagt ved: Nei

#### Regnskapsregler

Regler for små foretak benyttet: Ja  
Benyttet ved utarbeidelsen av  
årsregnskapet til selskapet: Regnskapslovens alminnelige regler

#### Årsregnskapet fastsatt av kompetent organ

Bekreftet av representant for selskapet: Frank Dunvold  
Dato for fastsettelse av årsregnskapet: 16.06.2025

#### Grunnlag for avgivelse

År 2024: Årsregnskap er elektronisk innlevert.  
År 2023: Tall er hentet fra elektronisk innlevert årsregnskap fra 2024.

*Det er ikke krav til at årsregnskapet m.v. som sendes til Regnskapsregisteret er undertegnet. Kontrollen på at dette er utført ligger hos revisor/enhetens øverste organ. Sikkerheten ivaretas ved at innsender har rolle/rettighet for innsending av årsregnskapet via Altinn, og ved at det bekreftes at årsregnskapet er fastsatt av kompetent organ.*

Brønnøysundregistrene, 02.07.2025



Organisasjonsnr: 996 316 289  
CARAVAN SUPPLY AS

## RESULTATREGNSKAP

Beløp i: NOK	Note	2024	2023
<b>RESULTATREGNSKAP</b>			
<b>Inntekter</b>			
Salgsinntekt		49 427 865	50 836 038
Annen driftsinntekt		334 865	15 000
<b>Sum inntekter</b>		<b>49 762 730</b>	<b>50 851 038</b>
<b>Kostnader</b>			
Varekostnad	1	33 993 914	30 887 227
Lønnskostnad	2	7 839 174	6 142 788
Avskrivning av driftsmidler og immaterielle eiendeler	3	2 195 405	2 002 988
Nedskrivning av varige driftsmidler og immaterielle eiendeler	3		
Annen driftskostnad		12 382 109	14 976 306
<b>Sum kostnader</b>		<b>56 410 602</b>	<b>54 009 309</b>
<b>Driftsresultat</b>		<b>-6 647 872</b>	<b>-3 158 271</b>
<b>Finansinntekter og finanskostnader</b>			
Renteinntekt fra foretak i samme konsern		2 223	
Annen renteinntekt			5 530
Annen finansinntekt		213 482	517 343
<b>Sum finansinntekter</b>		<b>215 705</b>	<b>522 872</b>
Rentekostnad til foretak i samme konsern		351 087	161 244
Annen rentekostnad		1 318 032	1 174 626
Annen finanskostnad		509 883	690 384
<b>Sum finanskostnader</b>		<b>2 179 002</b>	<b>2 026 254</b>
<b>Netto finans</b>		<b>-1 963 297</b>	<b>-1 503 382</b>
<b>Resultat før skattekostnad</b>		<b>-8 611 169</b>	<b>-4 661 652</b>
Skattekostnad på resultat	4		-894 541
<b>Årsresultat</b>	5	<b>-8 611 169</b>	<b>-3 767 111</b>
<b>Årsresultat etter minoritetsinteresser</b>		<b>-8 611 169</b>	<b>-3 767 111</b>
<b>Totalresultat</b>		<b>-8 611 169</b>	<b>-3 767 111</b>
<b>Overføringer og disponeringer</b>			
Overført fra annen egenkapital		-8 611 169	-3 767 111



Sum overføringer og  
disponeringer

-8 611 169

-3 767 111



Organisasjonsnr: 996 316 289  
CARAVAN SUPPLY AS

## BALANSE

<u>Beløp i: NOK</u>	<u>Note</u>	<u>2024</u>	<u>2023</u>
<b>BALANSE - EIENDELER</b>			
<b>Anleggsmidler</b>			
<b>Immaterielle eiendeler</b>			
Nettside	3	756 418	178 750
Utsatt skattefordel	4		
<b>Sum immaterielle eiendeler</b>		<b>756 418</b>	<b>178 750</b>
<b>Varige driftsmidler</b>			
Tomter, bygninger o.a. fast eiendom			
	3		
Maskiner og anlegg	3	362 212	482 758
Driftsløsøre, inventar o. a. utstyr	3	7 184 549	8 906 827
<b>Sum varige driftsmidler</b>	<b>6</b>	<b>7 546 761</b>	<b>9 389 585</b>
<b>Finansielle anleggsmidler</b>			
Investering i datterselskap		90 695	50 445
Lån til foretak i samme konsern	7		
Andre langsiktige fordringer	7	300 000	
<b>Sum finansielle anleggsmidler</b>		<b>390 695</b>	<b>50 445</b>
<b>Sum anleggsmidler</b>		<b>8 693 874</b>	<b>9 618 780</b>
<b>Omløpsmidler</b>			
<b>Varer</b>			
Sum varer	1	28 835 071	33 328 174
<b>Fordringer</b>			
Kundefordringer	7	1 270 881	1 956 917
Andre kortsiktige fordringer		141 687	91 232
Konsernfordringer			4 066 094
<b>Sum fordringer</b>		<b>1 412 568</b>	<b>6 114 243</b>
<b>Bankinnskudd, kontanter og lignende</b>			
Bankinnskudd, kontanter o. l.		410 443	534 873
<b>Sum bankinnskudd, kontanter og lignende</b>		<b>410 443</b>	<b>534 873</b>
<b>Sum omløpsmidler</b>		<b>30 658 082</b>	<b>39 977 290</b>
<b>SUM EIENDELER</b>		<b>39 351 956</b>	<b>49 596 071</b>



## BALANSE - EGENKAPITAL OG GJELD

### Egenkapital

#### Innskutt egenkapital

Aksjekapital	8	100 000	100 000
Beholdning av egne aksjer	8		
Annen innskutt egenkapital		3 484 753	3 484 753
<b>Sum innskutt egenkapital</b>		<b>3 584 753</b>	<b>3 584 753</b>

#### Opptjent egenkapital

Annen egenkapital		11 365 426	19 976 596
<b>Sum opptjent egenkapital</b>		<b>11 365 426</b>	<b>19 976 596</b>

<b>Sum egenkapital</b>	<b>5</b>	<b>14 950 179</b>	<b>23 561 349</b>
------------------------	----------	-------------------	-------------------

### Gjeld

#### Langsiktig gjeld

Utsatt skatt	4		
Annen langsiktig gjeld			
Langsiktig konserngjeld	7		
<b>Sum langsiktig gjeld</b>		<b>0</b>	<b>0</b>

#### Kortsiktig gjeld

Kassekreditt	6	21 974 207	20 596 017
Leverandørgjeld	7	845 562	3 377 026
Betalbar skatt	4		
Skyldig offentlige avgifter		488 660	665 467
Annen kortsiktig gjeld		1 093 348	1 396 211
<b>Sum kortsiktig gjeld</b>		<b>24 401 777</b>	<b>26 034 722</b>

<b>Sum gjeld</b>		<b>24 401 777</b>	<b>26 034 722</b>
------------------	--	-------------------	-------------------

<b>SUM EGENKAPITAL OG GJELD</b>		<b>39 351 956</b>	<b>49 596 071</b>
---------------------------------	--	-------------------	-------------------

### POSTER UTENOM BALANSEN

Garantistillelser	6		
Pantstillelser	6		



Organisasjonsnr: 996 316 289  
CARAVAN SUPPLY AS

NOTEOPPLYSNINGER - SELSKAP - alle poster oppgitt i hele tall

Note  
9,7

Antall årsverk i regnskapsåret  
10.52

Sum Beløp

Balanseført verdi 31.12. Varige driftsmidler Immaterielle eiend.

**Konsernregnskap**

Morselskapet sitt navn

Forretningskontor for morselskapet

Begrunnelse for at datterselskap er utelatt fra konsolideringen

Samlet beløp - tilknyttet selskap Årets Fjorårets

Samlet beløp - foretak i samme konsern Årets Fjorårets

Samlet beløp - foretak i samme konsern Årets Fjorårets

Samlet beløp - felles kontrollert virksomhet Årets Fjorårets

Pantstillelse Beløp

Beholdning av egne aksjer Antall Pålydende Andel av aksjek.



# Deloitte.

Deloitte AS  
Erik Børresens allé 2  
Postboks 2013 Strømsø  
NO-3003 Drammen  
Norway

+47 32 26 41 00  
www.deloitte.no

Til generalforsamlingen i Caravan Supply AS

## UAVHENGIG REVISORS BERETNING

### Konklusjon

Vi har revidert årsregnskapet for Caravan Supply AS som består av balanse per 31. desember 2024, resultatregnskap for regnskapsåret avsluttet per denne datoen og noter til årsregnskapet, herunder et sammendrag av viktige regnskapsprinsipper.

### Etter vår mening

- oppfyller årsregnskapet gjeldende lovkrav, og
- gir årsregnskapet et rettviseende bilde av selskapets finansielle stilling per 31. desember 2024 og av dets resultater for regnskapsåret avsluttet per denne datoen i samsvar med regnskapslovens regler og god regnskapsskikk i Norge.

### Grunnlag for konklusjonen

Vi har gjennomført revisjonen i samsvar med International Standards on Auditing (ISA-ene). Våre oppgaver og plikter i henhold til disse standardene er beskrevet nedenfor under *Revisors oppgaver og plikter ved revisjonen av årsregnskapet*. Vi er uavhengige av selskapet i samsvar med kravene i relevante lover og forskrifter i Norge og International Code of Ethics for Professional Accountants (inkludert internasjonale uavhengighetsstandarder) utstedt av International Ethics Standards Board for Accountants (IESBA-reglene), og vi har overholdt våre øvrige etiske forpliktelser i samsvar med disse kravene. Innhentet revisjonsbevis er etter vår vurdering tilstrekkelig og hensiktsmessig som grunnlag for vår konklusjon.

### Ledelsens ansvar for årsregnskapet

Styret og daglig leder (ledelsen) er ansvarlige for å utarbeide årsregnskapet og for at det gir et rettviseende bilde i samsvar med regnskapslovens regler og god regnskapsskikk i Norge. Ledelsen er også ansvarlig for slik internkontroll som den finner nødvendig for å kunne utarbeide et årsregnskap som ikke inneholder vesentlig feilinformasjon, verken som følge av misligheter eller utilsiktede feil.

Ved utarbeidelsen av årsregnskapet må ledelsen ta standpunkt til selskapets evne til fortsatt drift og opplyse om forhold av betydning for fortsatt drift. Forutsetningen om fortsatt drift skal legges til grunn for årsregnskapet så lenge det ikke er sannsynlig at virksomheten vil bli avvirket.

### Revisors oppgaver og plikter ved revisjonen av årsregnskapet

Vårt mål er å oppnå betryggende sikkerhet for at årsregnskapet som helhet ikke inneholder vesentlig feilinformasjon, verken som følge av misligheter eller utilsiktede feil, og å avgjøre en revisjonsberetning som inneholder vår konklusjon. Betryggende sikkerhet er en høy grad av sikkerhet, men ingen garanti for at en revisjon utført i samsvar med ISA-ene, alltid vil avdekke vesentlig feilinformasjon. Feilinformasjon kan oppstå som følge av misligheter eller utilsiktede feil. Feilinformasjon er å anse som vesentlig dersom den enkeltvis eller samlet med rimelighet kan forventes å påvirke de økonomiske beslutningene som brukerne foretar på grunnlag av årsregnskapet.

Som del av en revisjon i samsvar med ISA-ene, utøver vi profesjonelt skjønn og utviser profesjonell skepsis gjennom hele revisjonen. I tillegg:

- identifiserer og vurderer vi risikoen for vesentlig feilinformasjon i årsregnskapet, enten det skyldes misligheter eller utilsiktede feil. Vi utformer og gjennomfører revisjonshandlinger for å håndtere slike

Deloitte AS and Deloitte Advokatfirma AS are the Norwegian affiliates of Deloitte NSE LLP, a member firm of Deloitte Touche Tohmatsu Limited, a UK private company limited by guarantee ("DTTL"). DTTL and each of its member firms are legally separate and independent entities. DTTL and Deloitte NSE LLP do not provide services to clients. Please see [www.deloitte.com/about](http://www.deloitte.com/about) to learn more about our global network of member firms.

Registrert i Foretaksregisteret  
Medlemmer av Den norske Revisorforening  
Organisasjonsnummer: 980 211 282

Deloitte Norway conducts business through two legally separate and independent limited liability companies; Deloitte AS, providing audit, consulting, financial advisory and risk management services, and Deloitte Advokatfirma AS, providing tax and legal services.

Penneo Dokumentnøkkel: W6AD-3E6E5-NJTBX-KV3DY-H04V-YW1QN



## Deloitte.

Uavhengig revisors beretning  
Caravan Supply AS

- risikoer, og innhenter revisjonsbevis som er tilstrekkelig og hensiktsmessig som grunnlag for vår konklusjon. Risikoen for at vesentlig feilinformasjon som følge av misligheter ikke blir avdekket, er høyere enn for feilinformasjon som skyldes utilsiktede feil, siden misligheter kan innebære samarbeid, forfalskning, bevisste utelatelser, uriktige fremstillinger eller overstyring av internkontroll.
- opparbeider vi oss en forståelse av intern kontroll som er relevant for revisjonen, for å utforme revisjonshandlinger som er hensiktsmessige etter omstendighetene, men ikke for å gi uttrykk for en mening om effektiviteten av selskapets interne kontroll.
  - evaluerer vi om de anvendte regnskapsprinsippene er hensiktsmessige og om regnskapsestimatene og tilhørende noteopplysninger utarbeidet av ledelsen er rimelige.
  - konkluderer vi på om ledelsens bruk av fortsatt drift-forutsetningen er hensiktsmessig, og, basert på innhentede revisjonsbevis, hvorvidt det foreligger vesentlig usikkerhet knyttet til hendelser eller forhold som kan skape tvil av betydning om selskapets evne til fortsatt drift. Dersom vi konkluderer med at det eksisterer vesentlig usikkerhet, kreves det at vi i revisjonsberetningen henleder oppmerksomheten på tilleggsopplysningene i årsregnskapet, eller, dersom slike tilleggsopplysninger ikke er tilstrekkelige, at vi modifierer vår konklusjon. Våre konklusjoner er basert på revisjonsbevis innhentet frem til datoen for revisjonsberetningen. Etterfølgende hendelser eller forhold kan imidlertid medføre at selskapet ikke kan fortsette driften.
  - evaluerer vi den samlede presentasjonen, strukturen og innholdet i årsregnskapet, inkludert tilleggsopplysningene, og hvorvidt årsregnskapet gir uttrykk for de underliggende transaksjonene og hendelsene på en måte som gir et rettviseende bilde.

Vi kommuniserer med styret blant annet om det planlagte innholdet i og tidspunkt for revisjonsarbeidet og eventuelle vesentlige funn i revisjonen, herunder vesentlige svakheter i intern kontroll som vi avdekker gjennom revisjonen.

Drammen , 16 juni 2025  
Deloitte AS

**Sturle Holseter**  
statsautorisert revisor  
(elektronisk signert)

Penneo Dokumentnøkkel: W6AD-3E65-NJTBX-KVSDY-I04V-YW1QN



# PENNEO

Signaturene i dette dokumentet er juridisk bindende. Dokument signert med "Penneo™ - sikker digital signatur". De signerende parter sin identitet er registrert, og er listet nedenfor.

"Med min signatur bekrefter jeg alle datoer og innholdet i dette dokument."

## Holseter, Sturle

### Statsautorisert revisor

Serienummer: no\_bankid:9578-5997-4-359375

IP: 163.116.xxx.xxx

2025-06-16 17:41:28 UTC



Penneo Dokumentnøkkel: W6AD-3E6E5-NJTBX-KV3DY-#04V-YW1QN

Dette dokumentet er signert digitalt via [Penneo.com](https://penneo.com). De signerte dataene er validert ved hjelp av den matematiske hashverdien av det originale dokumentet. All kryptografisk bevisføring er innebygd i denne PDF-en for fremtidig validering.

Dette dokumentet er forseglest med et kvalifisert elektronisk segl. For mer informasjon om Penneos kvalifiserte tillitstjenester, se <https://eud.penneo.com>.

#### Slik kan du bekrefte at dokumentet er originalt

Når du åpner dokumentet i Adobe Reader, kan du se at det er sertifisert av **Penneo A/S**. Dette beviser at innholdet i dokumentet ikke har blitt endret siden tidspunktet for signeringen. Bevis for de individuelle signatørens digitale signaturer er vedlagt dokumentet.

Du kan bekrefte de kryptografiske bevisene ved hjelp av Penneos validator, <https://penneo.com/validator>, eller andre valideringsverktøy for digitale signaturer.



# Årsregnskap 2024 Caravan Supply AS

Resultatregnskap  
Balanse  
Noter til regnskapet

Org.nr.: 996 316 289



<b>Resultatregnskap</b>			
<b>Caravan Supply AS</b>			
<b>Driftsinntekter og driftskostnader</b>	<b>Note</b>	<b>2024</b>	<b>2023</b>
Salgsinntekt		49 427 865	50 836 038
Annen driftsinntekt		334 865	15 000
<b>Sum driftsinntekter</b>		<b>49 762 730</b>	<b>50 851 038</b>
Varekostnad	1	33 993 914	30 887 227
Lønnskostnad	2	7 839 174	6 142 788
Avskrivning av driftsmidler og immaterielle eiendeler	3	2 195 405	2 002 988
Annen driftskostnad		12 382 109	14 976 306
<b>Sum driftskostnader</b>		<b>56 410 602</b>	<b>54 009 309</b>
<b>Driftsresultat</b>		<b>-6 647 872</b>	<b>-3 158 271</b>
<b>Finansinntekter og finanskostnader</b>			
Renteinntekt fra foretak i samme konsern		2 223	0
Annen renteinntekt		0	5 530
Annen finansinntekt		213 482	517 343
Rentekostnad til foretak i samme konsern		351 087	161 244
Annen rentekostnad		1 318 032	1 174 626
Annen finanskostnad		509 883	690 384
<b>Resultat av finansposter</b>		<b>-1 963 297</b>	<b>-1 503 382</b>
Resultat før skattekostnad		-8 611 169	-4 661 652
Skattekostnad på resultat	4	0	-894 541
<b>Årsresultat</b>	<b>5</b>	<b>-8 611 169</b>	<b>-3 767 111</b>
<b>Overføringer</b>			
Overført fra annen egenkapital		8 611 169	3 767 111
<b>Sum overføringer</b>		<b>-8 611 169</b>	<b>-3 767 111</b>




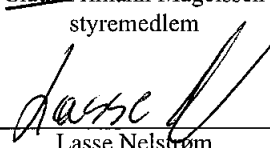


<b>Balanse</b>			
<b>Caravan Supply AS</b>			
<b>Eiendeler</b>	<b>Note</b>	<b>2024</b>	<b>2023</b>
<b>Anleggsmidler</b>			
<b>Immaterielle eiendeler</b>			
Nettside	3	756 418	178 750
<b>Sum immaterielle eiendeler</b>		<b>756 418</b>	<b>178 750</b>
<b>Varige driftsmidler</b>			
Maskiner og anlegg	3	362 212	482 758
Driftsløsøre, inventar o.a. utstyr	3	7 184 549	8 906 827
<b>Sum varige driftsmidler</b>	<b>6</b>	<b>7 546 761</b>	<b>9 389 585</b>
<b>Finansielle anleggsmidler</b>			
Investeringer i datterselskap		90 695	50 445
Andre langsiktige fordringer	7	300 000	0
<b>Sum finansielle anleggsmidler</b>		<b>390 695</b>	<b>50 445</b>
<b>Sum anleggsmidler</b>		<b>8 693 874</b>	<b>9 618 780</b>
<b>Omløpsmidler</b>			
Lager av varer og annen beholdning	1	28 835 071	33 328 174
<b>Fordringer</b>			
Kundefordringer	7	1 270 881	1 956 917
Andre kortsiktige fordringer		141 687	91 232
Konsernfordringer		0	4 066 094
<b>Sum fordringer</b>		<b>1 412 568</b>	<b>6 114 243</b>
<b>Investeringer</b>			
Bankinnskudd, kontanter o.l.		410 443	534 873
<b>Sum omløpsmidler</b>		<b>30 658 082</b>	<b>39 977 290</b>
<b>Sum eiendeler</b>		<b>39 351 956</b>	<b>49 596 071</b>



<b>Balanse</b>			
<b>Caravan Supply AS</b>			
<b>Egenkapital og gjeld</b>	<b>Note</b>	<b>2024</b>	<b>2023</b>
<b>Egenkapital</b>			
<b>Innskutt egenkapital</b>			
Aksjekapital	8	100 000	100 000
Annen innskutt egenkapital		3 484 753	3 484 753
<b>Sum innskutt egenkapital</b>		<b>3 584 753</b>	<b>3 584 753</b>
<b>Opptjent egenkapital</b>			
Annen egenkapital		11 365 426	19 976 596
<b>Sum opptjent egenkapital</b>		<b>11 365 426</b>	<b>19 976 596</b>
<b>Sum egenkapital</b>	5	<b>14 950 179</b>	<b>23 561 349</b>
<b>Gjeld</b>			
<b>Avsetning for forpliktelser</b>			
<b>Annen langsiktig gjeld</b>			
<b>Kortsiktig gjeld</b>			
Kassekreditt	6	21 974 207	20 596 017
Leverandørgjeld	7	845 562	3 377 026
Skyldig offentlige avgifter		488 660	665 467
Annen kortsiktig gjeld		1 093 348	1 396 211
<b>Sum kortsiktig gjeld</b>		<b>24 401 777</b>	<b>26 034 722</b>
<b>Sum gjeld</b>		<b>24 401 777</b>	<b>26 034 722</b>
<b>Sum egenkapital og gjeld</b>		<b>39 351 956</b>	<b>49 596 071</b>

Drammen, 11. juni 2025  
Styret i Caravan Supply AS

 Frank Dunvold styreleder	 Claus Frimann Magelssen styremedlem
 Svein Nikolai Helling styremedlem	 Lasse Nelstrøm daglig leder

Caravan Supply AS Side 4



## Regnskapsprinsipper

Årsregnskapet er satt opp i samsvar med regnskapsloven og NRS 8 - God regnskapsskikk for små foretak.

Pengeposter i utenlandsk valuta vurderes iht. kursen ved regnskapsårets slutt.

## Driftsinntekter

Inntektsføring ved salg av varer skjer på leveringstidspunktet. Tjenester inntektsføres etter hvert som de leveres.

## Skatt

Skattekostnaden i resultatregnskapet omfatter både periodens betalbare skatt og endring i utsatt skatt. Utsatt skatt er beregnet med 22 % på grunnlag av de midlertidige forskjeller som eksisterer mellom regnskapsmessige og skattemessige verdier, samt ligningsmessig underskudd til fremføring ved utgangen av regnskapsåret. Skatteøkende og skattereduserende midlertidige forskjeller som reverserer eller kan reverseres i samme periode er utlignet og nettoført.

## Klassifisering og vurdering av anleggsmidler

Anleggsmidler omfatter eiendeler bestemt til varig eie og bruk. Anleggsmidler er vurdert til anskaffelseskost. Varige driftsmidler balanseføres og avskrives over driftsmidlets økonomiske levetid. Avskrivningsperioden for fast eiendom anskaffet etter 2009 er dekomponert i en del som gjelder råbygget og en del som gjelder faste tekniske installasjoner. Varige driftsmidler nedskrives til gjenvinnbart beløp ved verdifall som forventes ikke å være forbigående. Gjenvinnbart beløp er det høyeste av netto salgsverdi og verdi i bruk. Verdi i bruk er nåverdi av fremtidige kontantstrømmer knyttet til eiendelen. Nedskrivningen reverseres når grunnlaget for nedskrivningen ikke lenger er til stede.

## Klassifisering og vurdering av omløpsmidler

Omløpsmidler og kortsiktig gjeld omfatter normalt poster som forfaller til betaling innen ett år etter balansedagen, samt poster som knytter seg til varekretsløpet. Omløpsmidler vurderes til laveste verdi av anskaffelseskost og virkelig verdi.

## Aksjer i datterselskap

Datterselskap vurderes etter kostmetoden i selskapsregnskapet. Investeringen er vurdert til anskaffelseskost for aksjene med mindre nedskrivning har vært nødvendig. Det er foretatt nedskrivning til virkelig verdi når verdifall skyldes årsaker som ikke kan forventes å være forbigående og det må anses nødvendig etter god regnskapsskikk. Nedskrivninger er reversert når grunnlaget for nedskrivning ikke lenger er til stede.

Utbytte, konsernbidrag og andre utdelinger fra datterselskap er inntektsført samme år som det er avsatt i givers regnskap. Overstiger utbytte / konsernbidraget andelen av opptjent resultat etter anskaffelsestidspunktet, representerer den overskytende del tilbakebetaling av investert kapital, og utdelingene er fratrukket investeringens verdi i balansen til morselskapet.

## Varer

Varer er vurdert til det laveste av anskaffelseskost og netto salgsverdi.

## Fordringer

Kundefordringer og andre fordringer oppføres til pålydende etter fradrag for avsetning til forventet tap. Avsetning til tap gjøres på grunnlag av en individuell vurdering av de enkelte fordringene.



## Note 1 Varer

Varelager	2024	2023
Lager av innkjøpte handelsvarer	28 835 071	33 328 174
<b>Sum varelager</b>	<b>28 835 071</b>	<b>33 328 174</b>
Lager vurdert til anskaffelseskost	30 285 071	34 178 174
Lager vurdert til virkelig verdi	28 835 071	33 328 174
Ukuransnedskrivning	1 450 000	850 000

## Note 2 Lønnskostnad

	2024	2023
Lønn	6 362 452	5 205 491
Arbeidsgiveravgift	1 012 971	734 522
Pensjonskostnader	160 426	116 147
Andre lønnsrelaterte ytelser	303 326	86 628
<b>Totalt</b>	<b>7 839 174</b>	<b>6 142 788</b>

Selskapet har i 2024 sysselsatt 11 årsverk.

## Note 3 Varige driftsmidler

	Immaterielle eiendeler	Maskiner og anlegg	Driftsløsøre, inventar o.a. utstyr	Totalt
Anskaffelseskost 01.01.2024	495 000	657 581	12 456 871	13 609 452
Tilgang kjøpte driftsmidler	784 145	0	595 538	1 379 683
Avgang solgte driftsmidler	0	0	-728 659	-728 659
<b>Anskaffelseskost 31.12.2024</b>	<b>1 279 145</b>	<b>657 581</b>	<b>12 323 750</b>	<b>14 260 476</b>
Akkumulerte avskrivninger 01.01.2024	316 250	174 823	3 550 046	4 041 119
Ordinære avskrivninger	206 477	120 546	1 868 383	2 195 405
Tilbakeførte avskrivninger solgte driftsmidler			-279 229	
<b>Akkumulerte avskrivninger 31.12</b>	<b>522 727</b>	<b>295 369</b>	<b>5 139 200</b>	<b>5 957 295</b>
<b>Bokført verdi 31.12.2024</b>	<b>756 418</b>	<b>362 212</b>	<b>7 184 550</b>	<b>8 303 181</b>
Økonomisk levetid	3-5 år	3-5 år	3-10 år	
Avskrivningsplan	Lineær	Lineær	Lineær	



## Note 4 Skatt

<b>Årets skattekostnad</b>	<b>2024</b>	<b>2023</b>
Resultatført skatt på ordinært resultat:		
Betalbar skatt	0	-894 541
Endring i utsatt skattefordel	0	0
<b>Skattekostnad ordinært resultat</b>	<b>0</b>	<b>-894 541</b>
Skattepliktig inntekt:		
Resultat før skatt	-8 611 169	-4 661 652
Permanente forskjeller	41 459	13 653
Endring i midlertidige forskjeller	-26 282	1 443 989
Mottatt konsernbidrag	0	4 066 094
Anvendelse av fremførbart underskudd	0	-862 084
<b>Skattepliktig inntekt</b>	<b>-8 595 993</b>	<b>0</b>
Betalbar skatt i balansen:		
Betalbar skatt på årets resultat	0	-894 541
Betalbar skatt på mottatt konsernbidrag	0	894 541
<b>Sum betalbar skatt i balansen</b>	<b>0</b>	<b>0</b>

Skatteeffekten av midlertidige forskjeller og underskudd til fremføring som har gitt opphav til utsatt skatt og utsatte skattefordeler, spesifisert på typer av midlertidige forskjeller

	<b>2024</b>	<b>2023</b>	<b>Endring</b>
Varige driftsmidler	957 494	1 071 169	113 675
Varebeholdning	-1 450 000	-850 000	600 000
Fordringer	-724 368	-1 464 324	-739 956
<b>Sum</b>	<b>-1 216 874</b>	<b>-1 243 155</b>	<b>-26 282</b>
Akkumulert fremførbart underskudd	-8 595 993	0	8 595 993
Inngår ikke i beregningen av utsatt skatt	9 812 867	1 243 156	-8 569 711
<b>Utsatt skattefordel (22 %)</b>	<b>-2 158 831</b>	<b>-273 494</b>	<b>1 885 336</b>

I henhold til God regnskapsskikk for små foretak balanseføres ikke utsatt skattefordel.

## Note 5 Egenkapital

	<b>Aksjekapital</b>	<b>Annen Innskutt egenkapital</b>	<b>Annen egenkapital</b>	<b>Sum egenkapital</b>
Pr. 31.12.2023	100 000	3 484 753	19 976 596	23 561 349
Årets resultat			-8 611 169	-8 611 169
<b>Pr 31.12.2024</b>	<b>100 000</b>	<b>3 484 753</b>	<b>11 365 426</b>	<b>14 950 179</b>



## Note 6 Pantstillelser og garantier

	31.12.2024	31.12.2023
<b>Pantsikret gjeld, pantstillelser og garantier</b>		
Kassekreditt	-21 974 207	-20 596 017
<b>Sum</b>	<b>-21 974 207</b>	<b>-20 596 017</b>

## Regnskapsført verdi av pantsikrede eiendeler

Driftstilbehør	7 546 761	9 389 585
Varelager	28 835 071	33 328 174
Kundefordringer	1 208 478	1 887 021
<b>Sum</b>	<b>37 590 311</b>	<b>44 604 780</b>

Selskapet har en kassekreditt på MNOK 10, med en tilleggsramme på MNOK 25 i perioden desember 2024 til august 2025.

Kreditten er sikret ved pant, samt selvskyldnerkausjon fra morselskapet.

## Note 7 Mellomværende med selskap i samme konsern

	2024	2023
<b>Fordringer</b>		
Lån til foretak i samme konsern	300 000	0
Kundefordringer konsern	1 293	4 962
Andre kortsiktige fordringer konsern	0	4 066 094
<b>Sum</b>	<b>301 293</b>	<b>4 071 056</b>
<b>Gjeld</b>		
Leverandørgjeld innen konsern	129 018	1 504 421
<b>Sum</b>	<b>129 018</b>	<b>1 504 421</b>

## Note 8 Aksjonærer

### Aksjekapitalen i Caravan Supply AS pr. 31.12 består av:

	Antall	Pålydende	Bokført
Ordinære aksjer	100	1 000,0	100 000
<b>Sum</b>	<b>100</b>		<b>100 000</b>

### Eierstruktur

De største aksjonærene i % pr. 31.12 var:

	Ordinære	Eierandel	Stemmeandel
Rutebileiernes Standardiseringsaksjeselskap	100	100,0	100,0

Caravan Supply AS er konsolidert inn i konsernregnskapet til konsernspiss SH Invest AS. SH Invest AS har forretningskontor i Øvre Eikervei 77, 3048 Drammen