



## ÅRSREGNSKAPET FOR REGNSKAPSÅRET 2023 - GENERELL INFORMASJON

### Enheten

Organisasjonsnummer:	926 934 449
Organisasjonsform:	Aksjeselskap
Foretaksnavn:	SKOGR GRUPPEN AS
Forretningsadresse:	Torget 5 1707 SARPSBORG

### Regnskapsår

Årsregnskapets periode:	01.01.2023 - 31.12.2023
-------------------------	-------------------------

### Konsern

Morselskap i konsern:	Ja
Konsernregnskap lagt ved:	Nei

### Regnskapsregler

Regler for små foretak benyttet:	Ja
Benyttet ved utarbeidelsen av årsregnskapet til selskapet:	Regnskapslovens alminnelige regler

### Årsregnskapet fastsatt av kompetent organ

Bekreftet av representant for selskapet:	Håkon Lie-Holt
Dato for fastsettelse av årsregnskapet:	14.05.2024

### Grunnlag for avgivelse

År 2023: Årsregnskapet er elektronisk innlevert  
År 2022: Tall er hentet fra elektronisk innlevert årsregnskap fra 2023

*Det er ikke krav til at årsregnskapet m.v. som sendes til Regnskapsregisteret er undertegnet. Kontrollen på at dette er utført ligger hos revisor/enhetens øverste organ. Sikkerheten ivaretas ved at innsender har rolle/rettighet for innsending av årsregnskapet via Altinn, og ved at det bekreftes at årsregnskapet er fastsatt av kompetent organ.*

Brønnøysundregistrene, 12.06.2025



## Resultatregnskap

Beløp i: NOK	Note	2023	2022
<b>RESULTATREGNSKAP</b>			
<b>Kostnader</b>			
Lønnskostnad	1, 2		
Avskrivning av driftsmidler og immaterielle eiendeler	3	24 458	22 012
Annen driftskostnad		38 321	87 666
<b>Sum kostnader</b>		<b>62 779</b>	<b>109 678</b>
<b>Driftsresultat</b>		<b>-62 779</b>	<b>-109 678</b>
<b>Finansinntekter og finanskostnader</b>			
Inntekt på investering i datterselskap			388 000
Annen renteinntekt		35 028	257
<b>Sum finansinntekter</b>		<b>35 028</b>	<b>388 257</b>
Annen rentekostnad		21 684	11 279
<b>Sum finanskostnader</b>		<b>21 684</b>	<b>11 279</b>
<b>Netto finans</b>		<b>13 344</b>	<b>376 978</b>
<b>Ordinært resultat før skattekostnad</b>		<b>-49 434</b>	<b>267 299</b>
<b>Ordinært resultat etter skattekostnad</b>		<b>-49 434</b>	<b>267 299</b>
<b>Årsresultat</b>	4	<b>-49 434</b>	<b>267 299</b>
<b>Årsresultat etter minoritetsinteresser</b>		<b>-49 434</b>	<b>267 299</b>
<b>Totalresultat</b>		<b>-49 434</b>	<b>267 299</b>
<b>Overføringer og disponeringer</b>			
Avsatt til annen egenkapital			267 299
Overført fra annen egenkapital		-49 434	
<b>Sum overføringer og disponeringer</b>		<b>-49 434</b>	<b>267 299</b>



### Balanse

Beløp i: NOK	Note	2023	2022
<b>BALANSE - EIENDELER</b>			
<b>Anleggsmidler</b>			
<b>Immaterielle eiendeler</b>			
Konsesjoner, patenter o.l.	3	15 980	30 376
<b>Sum immaterielle eiendeler</b>		<b>15 980</b>	<b>30 376</b>
<b>Varige driftsmidler</b>			
Tomter, bygninger o.a. fast eiendom	3		
Maskiner og anlegg	3		
Skip og flytende installasjoner	3		
Driftsløsøre, inventar o.a. utstyr	3	10 923	20 985
<b>Sum varige driftsmidler</b>	<b>3</b>	<b>10 923</b>	<b>20 985</b>
<b>Finansielle anleggsmidler</b>			
Investering i datterselskap	5	360 000	300 000
Investering i annet foretak i samme konsern	5		
Lån til foretak i samme konsern	6	308 162	200 000
Investeringer i tilknyttet selskap		49 000	184 000
Lån til tilknyttet selskap og felles kontrollert virksomhet	6	120 000	620 000
Andre langsiktige fordringer	6	498 677	
<b>Sum finansielle anleggsmidler</b>		<b>1 335 839</b>	<b>1 304 000</b>
<b>Sum anleggsmidler</b>		<b>1 362 742</b>	<b>1 355 361</b>
<b>Omløpsmidler</b>			
<b>Varer</b>			
<b>Fordringer</b>			
Konsernfordringer		49 000	388 000
<b>Sum fordringer</b>		<b>49 000</b>	<b>388 000</b>
<b>Investeringer</b>			
Aksjer og andeler i foretak i samme konsern	5		
<b>Bankinnskudd, kontanter og lignende</b>			
Bankinnskudd, kontanter o.l.		20 797	66 932



### Balanse

Beløp i: NOK	Note	2023	2022
Sum bankinnskudd, kontanter og lignende		20 797	66 932
Sum omløpsmidler		69 797	454 932
<b>SUM EIENDELER</b>		<b>1 432 539</b>	<b>1 810 293</b>
<b>BALANSE - EGENKAPITAL OG GJELD</b>			
<b>Egenkapital</b>			
<b>Innskutt egenkapital</b>			
Aksjekapital	7	767 000	767 000
Beholdning av egne aksjer	7		
<b>Sum innskutt egenkapital</b>		<b>767 000</b>	<b>767 000</b>
<b>Opptjent egenkapital</b>			
Annen egenkapital		230 624	280 058
<b>Sum opptjent egenkapital</b>		<b>230 624</b>	<b>280 058</b>
<b>Sum egenkapital</b>	4	<b>997 624</b>	<b>1 047 058</b>
<b>Gjeld</b>			
<b>Langsiktig gjeld</b>			
<b>Annen langsiktig gjeld</b>			
Øvrig langsiktig gjeld		434 915	763 234
<b>Sum annen langsiktig gjeld</b>		<b>434 915</b>	<b>763 234</b>
<b>Sum langsiktig gjeld</b>		<b>434 915</b>	<b>763 234</b>
Annen kortsiktig gjeld	2		
<b>Sum gjeld</b>		<b>434 915</b>	<b>763 234</b>
<b>SUM EGENKAPITAL OG GJELD</b>		<b>1 432 539</b>	<b>1 810 293</b>



## Brønnøysundregistrene

### ÅRSREGNSKAP FOR REGNSKAPSÅRET 2023 - GENERELL INFORMASJON

Journalnummer: 2024 430340

#### Enheten

Organisasjonsnummer: 926 934 449  
Organisasjonsform: Aksjeselskap  
Foretaksnavn: SKOGR GRUPPEN AS  
Forretningsadresse: Torget 5  
1707 SARPSBORG

#### Regnskapsår

Årsregnskapets periode: 01.01.2023 - 31.12.2023

#### Konsern

Morselskap i konsern: Ja  
Konsernregnskap lagt ved: Nei

#### Regnskapsregler

Regler for små foretak benyttet: Ja  
Benyttet ved utarbeidelsen av  
årsregnskapet til selskapet: Regnskapslovens alminnelige regler

#### Årsregnskapet fastsatt av kompetent organ

Bekreftet av representant for selskapet: Håkon Lie-Holt  
Dato for fastsettelse av årsregnskapet: 14.05.2024

#### Revisjon

Årsregnskapet er utarbeidet av ekstern  
autorisert regnskapsfører: Ja

#### Grunnlag for avgivelse

År 2023: Årsregnskap er elektronisk innlevert.  
År 2022: Tall er hentet fra elektronisk innlevert årsregnskap fra 2023.

*Det er ikke krav til at årsregnskapet m.v. som sendes til Regnskapsregisteret er undertegnet. Kontrollen på at dette er utført ligger hos revisor/enhetens øverste organ. Sikkerheten ivaretas ved at innsender har rolle/rettighet for innsending av årsregnskapet via Altinn, og ved at det bekreftes at årsregnskapet er fastsatt av kompetent organ.*

Brønnøysundregistrene, 06.06.2024



Organisasjonsnr: 926 934 449  
SKOGR GRUPPEN AS

## RESULTATREGNSKAP

<b>Beløp i: NOK</b>	<b>Note</b>	<b>2023</b>	<b>2022</b>
<b>RESULTATREGNSKAP</b>			
<b>Kostnader</b>			
Lønnskostnad	1, 2		
Avskrivning av driftsmidler og immaterielle eiendeler	3	24 458	22 012
Annen driftskostnad		38 321	87 666
<b>Sum kostnader</b>		<b>62 779</b>	<b>109 678</b>
<b>Driftsresultat</b>		<b>-62 779</b>	<b>-109 678</b>
<b>Finansinntekter og finanskostnader</b>			
Inntekt på investering i datterselskap			388 000
Annen renteinntekt		35 028	257
<b>Sum finansinntekter</b>		<b>35 028</b>	<b>388 257</b>
Annen rentekostnad		21 684	11 279
<b>Sum finanskostnader</b>		<b>21 684</b>	<b>11 279</b>
<b>Netto finans</b>		<b>13 344</b>	<b>376 978</b>
<b>Ordinært resultat før skattekostnad</b>		<b>-49 434</b>	<b>267 299</b>
<b>Ordinært resultat etter skattekostnad</b>		<b>-49 434</b>	<b>267 299</b>
<b>Årsresultat</b>	4	<b>-49 434</b>	<b>267 299</b>
<b>Årsresultat etter minoritetsinteresser</b>		<b>-49 434</b>	<b>267 299</b>
<b>Totalresultat</b>		<b>-49 434</b>	<b>267 299</b>
<b>Overføringer og disponeringer</b>			
Avsatt til annen egenkapital			267 299
Overført fra annen egenkapital		-49 434	
<b>Sum overføringer og disponeringer</b>		<b>-49 434</b>	<b>267 299</b>



Organisasjonsnr: 926 934 449  
SKOGR GRUPPEN AS

## BALANSE

Beløp i: NOK	Note	2023	2022
<b>BALANSE - EIENDELER</b>			
<b>Anleggsmidler</b>			
<b>Immaterielle eiendeler</b>			
Konsesjoner, patenter o.l.	3	15 980	30 376
<b>Sum immaterielle eiendeler</b>		<b>15 980</b>	<b>30 376</b>
<b>Varige driftsmidler</b>			
Tomter, bygninger o.a. fast eiendom	3		
Maskiner og anlegg	3		
Skip og flytende installasjoner	3		
Driftsløsøre, inventar o. a. utstyr	3	10 923	20 985
<b>Sum varige driftsmidler</b>	<b>3</b>	<b>10 923</b>	<b>20 985</b>
<b>Finansielle anleggsmidler</b>			
Investering i datterselskap	5	360 000	300 000
Investering i annet foretak i samme konsern	5		
Lån til foretak i samme konsern	6	308 162	200 000
Investeringer i tilknyttet selskap		49 000	184 000
Lån til tilknyttet selskap og felles kontrollert virksomhet	6	120 000	620 000
Andre langsiktige fordringer	6	498 677	
<b>Sum finansielle anleggsmidler</b>		<b>1 335 839</b>	<b>1 304 000</b>
<b>Sum anleggsmidler</b>		<b>1 362 742</b>	<b>1 355 361</b>
<b>Omløpsmidler</b>			
<b>Varer</b>			
<b>Fordringer</b>			
Konsernfordringer		49 000	388 000
<b>Sum fordringer</b>		<b>49 000</b>	<b>388 000</b>
<b>Investeringer</b>			
Aksjer og andeler i foretak i samme konsern	5		
<b>Bankinnskudd, kontanter og lignende</b>			
Bankinnskudd, kontanter o. l.		20 797	66 932



Sum bankinnskudd, kontanter og lignende		20 797	66 932
Sum omløpsmidler		69 797	454 932
<b>SUM EIENDELER</b>		<b>1 432 539</b>	<b>1 810 293</b>
<b>BALANSE - EGENKAPITAL OG GJELD</b>			
<b>Egenkapital</b>			
Innskutt egenkapital			
Aksjekapital	7	767 000	767 000
Beholdning av egne aksjer	7		
Sum innskutt egenkapital		767 000	767 000
<b>Opptjent egenkapital</b>			
Annen egenkapital		230 624	280 058
Sum opptjent egenkapital		230 624	280 058
Sum egenkapital	4	997 624	1 047 058
<b>Gjeld</b>			
<b>Langsiktig gjeld</b>			
Annen langsiktig gjeld			
Øvrig langsiktig gjeld		434 915	763 234
Sum annen langsiktig gjeld		434 915	763 234
Sum langsiktig gjeld		434 915	763 234
Annen kortsiktig gjeld	2		
Sum gjeld		434 915	763 234
<b>SUM EGENKAPITAL OG GJELD</b>		<b>1 432 539</b>	<b>1 810 293</b>



Organisasjonsnr: 926 934 449  
SKOGR GRUPPEN AS

NOTEOPPLYSNINGER - SELSKAP - alle poster oppgitt i hele tall

## Note

Antall årsverk i regnskapsåret  
0.00

Sum Beløp

Balanseført verdi 31.12. Varige driftsmidler Immaterielle eiend.

## Konsernregnskap

Morselskapet sitt navn

Forretningskontor for morselskapet

## Begrunnelse for at datterselskap er utelatt fra konsolideringen

Samlet beløp - tilknyttet selskap Årets Fjorårets

Samlet beløp - foretak i samme konsern Årets Fjorårets

Samlet beløp - foretak i samme konsern Årets Fjorårets

Samlet beløp - felles kontrollert virksomhet Årets Fjorårets

Pantstillelse Beløp

Beholdning av egne aksjer Antall Pålydende Andel av aksjek.



# Årsregnskap 2023 Skogr Gruppen AS

Resultatregnskap  
Balanse  
Noter til regnskapet



Org.nr.: 926 934 449



### RESULTATREGNSKAP

#### SKOGR GRUPPEN AS

DRIFTSINNEKTER OG DRIFTSKOSTNADER	Note	2023	2022
Avskrivning av driftsmidler og immaterielle eiendeler	3	24 458	22 012
Annen driftskostnad		38 321	87 666
<b>Sum driftskostnader</b>		<b>62 779</b>	<b>109 678</b>
<b>Driftsresultat</b>		<b>-62 779</b>	<b>-109 678</b>
<b>FINANSINNEKTER OG FINANSKOSTNADER</b>			
Inntekt på investering i datterselskap		0	388 000
Annen renteinntekt		35 028	257
Annen rentekostnad		21 684	11 279
<b>Resultat av finansposter</b>		<b>13 344</b>	<b>376 978</b>
Resultat før skattekostnad		-49 434	267 299
<b>Årsresultat</b>	<b>4</b>	<b>-49 434</b>	<b>267 299</b>
<b>OVERFØRINGER</b>			
Avsatt til annen egenkapital		0	267 299
Overført fra annen egenkapital		49 434	0
<b>Sum overføringer</b>		<b>-49 434</b>	<b>267 299</b>



### BALANSE

#### SKOGR GRUPPEN AS

EIENDELER	Note	2023	2022
<b>ANLEGGSMIDLER</b>			
<b>IMMATERIELLE EIENDELER</b>			
Konsesjoner, patenter o.l.	3	15 980	30 376
<b>Sum immaterielle eiendeler</b>		<b>15 980</b>	<b>30 376</b>
<b>VARIGE DRIFTSMIDLER</b>			
Driftsløsøre, inventar o.a. utstyr	3	10 923	20 985
<b>Sum varige driftsmidler</b>	<b>3</b>	<b>10 923</b>	<b>20 985</b>
<b>FINANSIELLE ANLEGGSMIDLER</b>			
Investeringer i datterselskap	5	360 000	300 000
Lån til foretak i samme konsern	6	308 162	200 000
Investeringer i tilknyttet selskap		49 000	184 000
Lån til tilknyttet selskap og felles kontrollert virksomhet	6	120 000	620 000
Andre langsiktige fordringer	6	498 677	0
<b>Sum finansielle anleggsmidler</b>		<b>1 335 839</b>	<b>1 304 000</b>
<b>Sum anleggsmidler</b>		<b>1 362 742</b>	<b>1 355 361</b>
<b>OMLØPSMIDLER</b>			
<b>FORDRINGER</b>			
Konsernfordringer		49 000	388 000
<b>Sum fordringer</b>		<b>49 000</b>	<b>388 000</b>
<b>INVESTERINGER</b>			
Bankinnskudd, kontanter o.l.		20 797	66 932
<b>Sum omløpsmidler</b>		<b>69 797</b>	<b>454 932</b>
<b>Sum eiendeler</b>		<b>1 432 539</b>	<b>1 810 293</b>



### BALANSE

#### SKOGR GRUPPEN AS

EGENKAPITAL OG GJELD	Note	2023	2022
<strong>EGENKAPITAL</strong>			
<strong>INNSKUTT EGENKAPITAL</strong>			
Aksjekapital	7	767 000	767 000
<strong>Sum innskutt egenkapital</strong>		<strong>767 000</strong>	<strong>767 000</strong>
<strong>OPPTJENT EGENKAPITAL</strong>			
Annen egenkapital		230 624	280 058
<strong>Sum opptjent egenkapital</strong>		<strong>230 624</strong>	<strong>280 058</strong>
<strong>Sum egenkapital</strong>	<strong>4</strong>	<strong>997 624</strong>	<strong>1 047 058</strong>
<strong>GJELD</strong>			
<strong>AVSETNING FOR FORPLIKTELSER</strong>			
<strong>ANNEN LANGSIKTIG GJELD</strong>			
Øvrig langsiktig gjeld		434 915	763 234
<strong>Sum annen langsiktig gjeld</strong>		<strong>434 915</strong>	<strong>763 234</strong>
<strong>KORTSIKTIG GJELD</strong>			
<strong>Sum gjeld</strong>		<strong>434 915</strong>	<strong>763 234</strong>
<strong>Sum egenkapital og gjeld</strong>		<strong>1 432 539</strong>	<strong>1 810 293</strong>

14.05.2024  
Styret i Skogr Gruppen AS

\_\_\_\_\_  
Håkon Lie-Holt  
styreleder

\_\_\_\_\_  
Dag Thomas Svendsen  
styremedlem

\_\_\_\_\_  
Tommy Steen Skovly  
styremedlem

\_\_\_\_\_  
Jonas Nikolai Grimsøen  
styremedlem



## Regnskapsprinsipper

Årsregnskapet er satt opp i samsvar med regnskapsloven og NRS 8 - God regnskapsskikk for små foretak.

### SKATT

Skattekostnaden i resultatregnskapet omfatter både periodens betalbare skatt og endring i utsatt skatt. Utsatt skatt er beregnet med 22 % på grunnlag av de midlertidige forskjeller som eksisterer mellom regnskapsmessige og skattemessige verdier, samt ligningsmessig underskudd til fremføring ved utgangen av regnskapsåret. Skatteøkende og skattereduserende midlertidige forskjeller som reverserer eller kan reverseres i samme periode er utlignet og nettoført.

### KLASSIFISERING OG VURDERING AV ANLEGGSMIDLER

Anleggsmidler omfatter eiendeler bestemt til varig eie og bruk. Anleggsmidler er vurdert til anskaffelseskost. Varige driftsmidler balanseføres og avskrives over driftsmidlets økonomiske levetid. Avskrivningsperioden for fast eiendom anskaffet etter 2009 er dekomponert i en del som gjelder råbygget og en del som gjelder faste tekniske installasjoner. Varige driftsmidler nedskrives til gjenvinnbart beløp ved verdifall som forventes ikke å være forbigående. Gjenvinnbart beløp er det høyeste av netto salgsverdi og verdi i bruk. Verdi i bruk er nåverdi av fremtidige kontantstrømmer knyttet til eiendelen. Nedskrivningen reverseres når grunnlaget for nedskrivningen ikke lenger er til stede.

### KLASSIFISERING OG VURDERING AV OMLØPSMIDLER

Omløpsmidler og kortsiktig gjeld omfatter normalt poster som forfaller til betaling innen ett år etter balansedagen, samt poster som knytter seg til varekretsløpet. Omløpsmidler vurderes til laveste verdi av anskaffelseskost og virkelig verdi.

### AKSJER I DATTERSELSKAP

Datterselskap vurderes etter kostmetoden i selskapsregnskapet. Investeringen er vurdert til anskaffelseskost for aksjene med mindre nedskrivning har vært nødvendig. Det er foretatt nedskrivning til virkelig verdi når verdifall skyldes årsaker som ikke kan forventes å være forbigående og det må anses nødvendig etter god regnskapsskikk. Nedskrivninger er reversert når grunnlaget for nedskrivning ikke lenger er til stede.

Utbytte, konsernbidrag og andre utdelinger fra datterselskap er inntektsført samme år som det er avsatt i givers regnskap. Overstiger utbytte / konsernbidraget andelen av opptjent resultat etter anskaffelsestidspunktet, representerer den overskytende del tilbakebetaling av investert kapital, og utdelingene er fratrukket investeringens verdi i balansen til morselskapet.

### FORDRINGER

Kundefordringer og andre fordringer oppføres til pålydende etter fradrag for avsetning til forventet tap. Avsetning til tap gjøres på grunnlag av en individuell vurdering av de enkelte fordringene.



## Note 1 Lønnskostnader og antall årsverk

### LØNNSKOSTNADER

	2023	2022
Sum	0	0

Selskapet har i 2023 sysselsatt 0 årsverk.

## Note 2 Lån og sikkerhetsstillelse til nærstående parter

Det er lånt inn 401 952kr til selskapet fra aksjonærene. Det beregnes 3 % rente p.a. av det til enhver tid skyldige beløp fra og med den dato Lånet utbetales. Renten betales etterskuddsvis hvert år med forfalltidspunkter 15. januar, første gang 15. januar 2023. Det er dermed avsatt 32 963kr i rentekostnader for 2023.

## Note 3 Anleggsmidler

	Driftsløsøre, inventar ol.	Sum
Anskaffelseskost pr. 01.01.23	73 373	73 373
= <b>Anskaffelseskost 31.12.23</b>	<b>73 373</b>	<b>73 373</b>
Akkumulerte avskrivninger 31.12.23	46 470	46 470
= <b>Bokført verdi 31.12.23</b>	<b>26 903</b>	<b>26 903</b>
Årets ordinære avskrivninger	24 458	24 458
Økonomisk levetid	3 år	

## Note 4 Egenkapital

	Aksjekapital	Overkurs	Annen Innskutt egenkapital	Annen egenkapital	Sum egenkapital
Pr. 31.12.2022	767 000	0	-11 820	291 878	1 047 058
Årets resultat				-49 434	-49 434
Pr 31.12.2023	<b>767 000</b>	<b>0</b>	<b>-11 820</b>	<b>242 444</b>	<b>997 624</b>



## Note 5 Datterselskap, TS og FKV

	Kontor- kommune	Eier- andel	Anskaffelses kost	Andel egenkapital	Andel resultat
<b>DS/FKV/TS</b>					
ASK MEGLERKONTOR AS	Sarpsborg	100,0%	60 000	60 000	
Gran Oppgjør AS	SARPSBORG	100,0%	300 000	119 730	-288 194
Studio Eik AS	SARPSBORG	50,0%	20 000	-200 571	-283 789
Ask Label AS	SARPSBORG	24,5%	49 000	-116 105	-116 387
<b>Sum</b>			<b>429 000</b>	<b>-136 946</b>	<b>-688 369</b>

## Note 6 Fordringer med forfall senere enn ett år

	2023	2022
Lån til tilknyttet selskap/ felleskontrollert virksomhet	100 000	600 000
Lån til foretak i samme konsern	308 162	200 000
Andre fordringer (anleggsmidler)	498 677	0
<b>Sum langsiktige fordringer</b>	<b>906 839</b>	<b>800 000</b>

Lånene er renteberegnet pr. 31.12.2023

## Note 7 Aksjonærer

### AKSJEKAPITALEN I SKOGR GRUPPEN AS PR. 31.12 BESTÅR AV:

	Antall	Pålydende	Bokført
Ordinære aksjer	767	1 000,0	767 000
<b>Sum</b>	<b>767</b>		<b>767 000</b>

### EIERSTRUKTUR

De største aksjonærene i % pr. 31.12 var:

	Ordinære	Eierandel	Stemmeandel
JONASNG16 HOLDING AS	180	23,5	23,5
D.T.S HOLDING AS	77	10,0	10,0
HKA HOLDING AS	77	10,0	10,0
LIE-HOLT INVEST AS	77	10,0	10,0
BE-INVEST AS	51	6,6	6,6
HKAA HOLDING AS	51	6,6	6,6
METO INVEST AS	51	6,6	6,6
MÅLENG INVEST AS	51	6,6	6,6
SONDRE LIEN HOLDING AS	51	6,6	6,6
TAC EIENDOM AS	51	6,6	6,6
WINTHER HANSEN HOLDING AS	50	6,5	6,5
<b>Totalt antall aksjer</b>	<b>767</b>	<b>100,0</b>	<b>100,0</b>



## CENTER REVISJON

Center Revisjon AS  
Tuneveien 97  
1712 Grålum  
Telefon: 69 10 44 30  
Orgnr. 916788517 MVA  
Bankkonto: 6129.06.78845  
centerrevisjon.no  
Medlem - Den Norske Revisorforening

Til Generalforsamlingen i

### SKOGR GRUPPEN AS

Orgnr. 926934449

### UAVHENGIG REVISORS BERETNING

#### Konklusjon

Vi har revidert årsregnskapet til SKOGR GRUPPEN AS som viser et **underskudd på kr. 49.434**, som består av balanse per 31. desember 2023 og resultatregnskap for det avsluttede regnskapsåret, og noter til årsregnskapet, herunder et sammendrag av viktige regnskapsprinsipper.

Etter vår mening

- oppfyller årsregnskapet gjeldende lovkrav, og
- gir årsregnskapet et rettvisende bilde av selskapets finansielle stilling pr 31. desember 2023 og av dets resultat og kontantstrømmer for regnskapsåret avsluttet per denne datoen i samsvar med regnskapslovens regler og god regnskapsskikk i Norge.

#### Grunnlag for konklusjonen

Vi har gjennomført revisjonen i samsvar med de internasjonale revisjonsstandardene International Standards on Auditing (ISA-ene). Våre oppgaver og plikter i henhold til disse standardene er beskrevet i avsnittet om «revisors oppgaver og plikter ved revisjon av årsregnskapet». Vi er uavhengige av selskapet slik det kreves i lov, forskrift i Norge og International Code of Ethics for Professional Accountants (inkludert internasjonale uavhengighetsstandarder) utstedt av the International Ethics Standards Board for Accountants (IESBA-reglene), og vi har overholdt våre øvrige etiske forpliktelser i samsvar med disse kravene. Innhentet revisjonsbevis er etter vår vurdering tilstrekkelig og hensiktsmessig som grunnlag for vår konklusjon.

#### Øvrig informasjon

Styret er ansvarlig for øvrig informasjon som er publisert sammen med årsregnskapet. Vår konklusjon om årsregnskapet ovenfor dekker ikke øvrig informasjon.

I forbindelse med revisjonen av årsregnskapet er det vår oppgave å lese øvrig informasjon. Formålet er å vurdere hvorvidt det foreligger vesentlige inkonsistens mellom den øvrige informasjonen og årsregnskapet og den kunnskap vi har opparbeidet oss under revisjonen av årsregnskapet, eller hvorvidt øvrig informasjon fremstår som vesentlig feil. Vi har plikt til å rapportere dersom øvrig informasjon fremstår som vesentlig feil.

Vi har ingenting å rapportere i så henseende.



#### Ledelsens ansvar for årsregnskapet

Ledelsen er ansvarlig for å utarbeide årsregnskapet og for at det gir et rettviseende bilde i samsvar med regnskapslovens regler og god regnskapsskikk i Norge. Ledelsen er også ansvarlig for slik intern kontroll som den finner nødvendig for å kunne utarbeide et årsregnskap som ikke inneholder vesentlig feilinformasjon, verken som følge av misligheter eller utilsiktede feil.

Ved utarbeidelsen av årsregnskapet må ledelsen ta standpunkt til selskapets evne til fortsatt drift og opplyse om forhold av betydning om fortsatt drift. Forutsetningen om fortsatt drift skal legges til grunn for årsregnskapet så lenge det ikke er sannsynlig at virksomheten vil bli avviklet.

#### Revisors oppgaver og plikter ved revisjon av årsregnskapet

Vårt mål er å oppnå betryggende sikkerhet for at årsregnskapet som helhet ikke inneholder vesentlig feilinformasjon, verken som følge av misligheter eller utilsiktede feil, og å avgi en revisjonsberetning som inneholder vår konklusjon. Betryggende sikkerhet er en høy grad av sikkerhet, men ingen garanti for at en revisjon utført i samsvar med ISA-ene, alltid vil avdekke vesentlig feilinformasjon som eksisterer. Feilinformasjon kan oppstå som følge av misligheter eller utilsiktede feil. Feilinformasjon blir vurdert som vesentlig dersom den enkeltvis eller samlet med rimelighet kan forventes å påvirke økonomiske beslutninger som brukerne foretar basert på årsregnskapet.

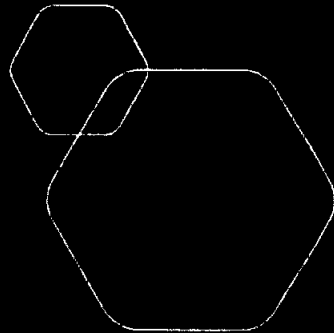
For videre beskrivelse av revisors oppgaver og plikter vises det til <https://revisorforeningen.no/revisjonsberetninger>.

Sarpsborg tirsdag 14. mai 2024

Center Revisjon AS

Jon R. Andersen

Statsautorisert revisor



# Årsregnskap 2023 Skogr Gruppen AS

Resultatregnskap  
Balanse  
Noter til regnskapet



Org.nr.: 926 934 449

BankID Signing  
Jonas Nikolai Grimsøen  
2024-05-15

BankID Signing  
Tommy Steen Skovly  
2024-05-15

BankID Signing  
Håkon Lie-Holt  
2024-05-15

BankID Signing  
Dag Thomas Svendsen  
2024-05-21



## RESULTATREGNSKAP


### SKOGR GRUPPEN AS

DRIFTSINNEKTER OG DRIFTSKOSTNADER	Note	2023	2022
Avskrivning av driftsmidler og immaterielle eiendeler	3	24 458	22 012
Annen driftskostnad		38 321	87 666
<b>Sum driftskostnader</b>		<b>62 779</b>	<b>109 678</b>
<b>Driftsresultat</b>		<b>-62 779</b>	<b>-109 678</b>
<b>FINANSINNEKTER OG FINANSKOSTNADER</b>			
Inntekt på investering i datterselskap		0	388 000
Annen renteinntekt		35 028	257
Annen rentekostnad		21 684	11 279
<b>Resultat av finansposter</b>		<b>13 344</b>	<b>376 978</b>
Resultat før skattekostnad		-49 434	267 299
<b>Årsresultat</b>	4	<b>-49 434</b>	<b>267 299</b>
<b>OVERFØRINGER</b>			
Avsatt til annen egenkapital		0	267 299
Overført fra annen egenkapital		49 434	0
<b>Sum overføringer</b>		<b>-49 434</b>	<b>267 299</b>


SKOGR GRUPPEN AS

SIDE 2

 BankID Signing  
Jonas Nikolai Grimsøen  
2024-05-15

 BankID Signing  
Tommy Steen Skovly  
2024-05-15

 BankID Signing  
Håkon Lie-Holt  
2024-05-15

 BankID Signing  
Dag Thomas Svendsen  
2024-05-21





### BALANSE

#### SKOGR GRUPPEN AS

EIENDELER	Note	2023	2022
<b>ANLEGGSMIDLER</b>			
<b>IMMATERIELLE EIENDELER</b>			
Konsesjoner, patenter o.l.	3	15 980	30 376
<b>Sum immaterielle eiendeler</b>		<b>15 980</b>	<b>30 376</b>
<b>VARIGE DRIFTSMIDLER</b>			
Driftsløsøre, inventar o.a. utstyr	3	10 923	20 985
<b>Sum varige driftsmidler</b>	<b>3</b>	<b>10 923</b>	<b>20 985</b>
<b>FINANSIELLE ANLEGGSMIDLER</b>			
Investeringer i datterselskap	5	360 000	300 000
Lån til foretak i samme konsern	6	308 162	200 000
Investeringer i tilknyttet selskap		49 000	184 000
Lån til tilknyttet selskap og felles kontrollert virksomhet	6	120 000	620 000
Andre langsiktige fordringer	6	498 677	0
<b>Sum finansielle anleggsmidler</b>		<b>1 335 839</b>	<b>1 304 000</b>
<b>Sum anleggsmidler</b>		<b>1 362 742</b>	<b>1 355 361</b>
<b>OMLØPSMIDLER</b>			
<b>FORDRINGER</b>			
Konsernfordringer		49 000	388 000
<b>Sum fordringer</b>		<b>49 000</b>	<b>388 000</b>
<b>INVESTERINGER</b>			
Bankinnskudd, kontanter o.l.		20 797	66 932
<b>Sum omløpsmidler</b>		<b>69 797</b>	<b>454 932</b>
<b>Sum eiendeler</b>		<b>1 432 539</b>	<b>1 810 293</b>

SKOGR GRUPPEN AS

SIDE 3





## BALANSE

### SKOGR GRUPPEN AS

EGENKAPITAL OG GJELD	Note	2023	2022
<strong>EGENKAPITAL</strong>			
<strong>INNSKUTT EGENKAPITAL</strong>			
Aksjekapital	7	767 000	767 000
<strong>Sum innskutt egenkapital</strong>		<strong>767 000</strong>	<strong>767 000</strong>
<strong>OPPTJENT EGENKAPITAL</strong>			
Annen egenkapital		230 624	280 058
<strong>Sum opptjent egenkapital</strong>		<strong>230 624</strong>	<strong>280 058</strong>
<strong>Sum egenkapital</strong>	4	<strong>997 624</strong>	<strong>1 047 058</strong>
<strong>GJELD</strong>			
<strong>AVSETNING FOR FORPLIKTELSE</strong>			
<strong>ANNEN LANGSIKTIG GJELD</strong>			
Øvrig langsiktig gjeld		434 915	763 234
<strong>Sum annen langsiktig gjeld</strong>		<strong>434 915</strong>	<strong>763 234</strong>
<strong>KORTSIKTIG GJELD</strong>			
<strong>Sum gjeld</strong>		<strong>434 915</strong>	<strong>763 234</strong>
<strong>Sum egenkapital og gjeld</strong>		<strong>1 432 539</strong>	<strong>1 810 293</strong>

14.05.2024  
Styret i Skogr Gruppen AS

Håkon Lie-Holt  
styreleder

Dag Thomas Svendsen  
styremedlem


Tommy Steen Skovly  
styremedlem


Jonas Nikolai Grimsøen  
styremedlem

SKOGR GRUPPEN AS

SIDE 4

 BankID Signing  
Jonas Nikolai Grimsøen  
2024-05-15

 BankID Signing  
Tommy Steen Skovly  
2024-05-15

 BankID Signing  
Håkon Lie-Holt  
2024-05-15

 BankID Signing  
Dag Thomas Svendsen  
2024-05-21



## Regnskapsprinsipper

Årsregnskapet er satt opp i samsvar med regnskapsloven og NRS 8 - God regnskapsskikk for små foretak.

### SKATT

Skattekostnaden i resultatregnskapet omfatter både periodens betalbare skatt og endring i utsatt skatt. Utsatt skatt er beregnet med 22 % på grunnlag av de midlertidige forskjeller som eksisterer mellom regnskapsmessige og skattemessige verdier, samt ligningsmessig underskudd til fremføring ved utgangen av regnskapsåret. Skatteøkende og skattereduserende midlertidige forskjeller som reverserer eller kan reverseres i samme periode er utlignet og nettoført.

### KLASSIFISERING OG VURDERING AV ANLEGGSMIDLER

Anleggsmidler omfatter eiendeler bestemt til varig eie og bruk. Anleggsmidler er vurdert til anskaffelseskost. Varige driftsmidler balanseføres og avskrives over driftsmidlets økonomiske levetid. Avskrivningsperioden for fast eiendom anskaffet etter 2009 er dekomponert i en del som gjelder råbygget og en del som gjelder faste tekniske installasjoner. Varige driftsmidler nedskrives til gjenvinnbart beløp ved verdifall som forventes ikke å være forbigående. Gjenvinnbart beløp er det høyeste av netto salgsverdi og verdi i bruk. Verdi i bruk er nåverdi av fremtidige kontantstrømmer knyttet til eiendelen. Nedskrivningen reverseres når grunnlaget for nedskrivningen ikke lenger er til stede.

### KLASSIFISERING OG VURDERING AV OMLØPSMIDLER

Omløpsmidler og kortsiktig gjeld omfatter normalt poster som forfaller til betaling innen ett år etter balansedagen, samt poster som knytter seg til varekretsløpet. Omløpsmidler vurderes til laveste verdi av anskaffelseskost og virkelig verdi.


### AKSJER I DATTERSELSKAP


Datterselskap vurderes etter kostmetoden i selskapsregnskapet. Investeringen er vurdert til anskaffelseskost for aksjene med mindre nedskrivning har vært nødvendig. Det er foretatt nedskrivning til virkelig verdi når verdifall skyldes årsaker som ikke kan forventes å være forbigående og det må anses nødvendig etter god regnskapsskikk. Nedskrivninger er reversert når grunnlaget for nedskrivning ikke lenger er til stede.


Utbytte, konsernbidrag og andre utdelinger fra datterselskap er inntektsført samme år som det er avsatt i givers regnskap. Overstiger utbytte / konsernbidraget andelen av opptjent resultat etter anskaffelsestidspunktet, representerer den overskytende del tilbakebetaling av investert kapital, og utdelingene er fratrukket investeringens verdi i balansen til morselskapet.


### FORDRINGER

Kundefordringer og andre fordringer oppføres til pålydende etter fradrag for avsetning til forventet tap. Avsetning til tap gjøres på grunnlag av en individuell vurdering av de enkelte fordringene.

 BankID Signing  
Jonas Nikolai Grimsøen  
2024-05-15

 BankID Signing  
Tommy Steen Skovly  
2024-05-15

 BankID Signing  
Håkon Lie-Holt  
2024-05-15

 BankID Signing  
Dag Thomas Svendsen  
2024-05-21



## Note 1 Lønnskostnader og antall årsverk

### LØNNSKOSTNADER

	2023	2022
<b>Sum</b>	<b>0</b>	<b>0</b>

Selskapet har i 2023 sysselsatt 0 årsverk.

## Note 2 Lån og sikkerhetsstillelse til nærstående parter

Det er lånt inn 401 952kr til selskapet fra aksjonærene. Det beregnes 3 % rente p.a. av det til enhver tid skyldige beløp fra og med den dato lånet utbetales. Renten betales etterskuddsvis hvert år med forfalltidspunkter 15. januar, første gang 15. januar 2023. Det er dermed avsatt 32 963kr i rentekostnader for 2023.

## Note 3 Anleggsmidler

	Driftsløsløre, inventar ol.	Sum
Anskaffelseskost pr. 01.01.23	73 373	73 373
= <b>Anskaffelseskost 31.12.23</b>	<b>73 373</b>	<b>73 373</b>
Akkumulerte avskrivninger 31.12.23	46 470	46 470
= <b>Bokført verdi 31.12.23</b>	<b>26 903</b>	<b>26 903</b>
Årets ordinære avskrivninger	24 458	24 458
Økonomisk levetid	3 år	

## Note 4 Egenkapital

	Aksjekapital	Overkurs	Annen Innskutt egenkapital	Annen egenkapital	Sum egenkapital
Pr. 31.12.2022	767 000	0	-11 820	291 878	1 047 058
Årets resultat				-49 434	-49 434
<b>Pr 31.12.2023</b>	<b>767 000</b>	<b>0</b>	<b>-11 820</b>	<b>242 444</b>	<b>997 624</b>



## Note 5 Datterselskap, TS og FKV

	Kontor-kommune	Eierandel	Anskaffelses kost	Andel egenkapital	Andel resultat
<b>DS/FKV/TS</b>					
ASK MEGLERKONTOR AS	Sarpsborg	100,0%	60 000	60 000	
Gran Oppgjør AS	SARPSBORG	100,0%	300 000	119 730	-288 194
Studio Eik AS	SARPSBORG	50,0%	20 000	-200 571	-283 789
Ask Label AS	SARPSBORG	24,5%	49 000	-116 105	-116 387
<b>Sum</b>			<b>429 000</b>	<b>-136 946</b>	<b>-688 369</b>

## Note 6 Fordringer med forfall senere enn ett år

	2023	2022
Lån til tilknyttet selskap/ felleskontrollert virksomhet	100 000	600 000
Lån til foretak i samme konsern	308 162	200 000
Andre fordringer (anleggsmidler)	498 677	0
<b>Sum langsiktige fordringer</b>	<b>906 839</b>	<b>800 000</b>

Lånene er renteberegnet pr. 31.12.2023

## Note 7 Aksjonærer

### AKSJEKAPITALEN I SKOGR GRUPPEN AS PR. 31.12 BESTÅR AV:

	Antall	Pålydende	Bokført
Ordinære aksjer	767	1 000,0	767 000
<b>Sum</b>	<b>767</b>		<b>767 000</b>

### EIERSTRUKTUR

De største aksjonærene i % pr. 31.12 var:

	Ordinære	Eierandel	Stemmeandel
JONASNG16 HOLDING AS	180	23,5	23,5
D.T.S HOLDING AS	77	10,0	10,0
HKA HOLDING AS	77	10,0	10,0
LIE-HOLT INVEST AS	77	10,0	10,0
BE-INVEST AS	51	6,6	6,6
HKAA HOLDING AS	51	6,6	6,6
METO INVEST AS	51	6,6	6,6
MÅLENG INVEST AS	51	6,6	6,6
SONDRE LIEN HOLDING AS	51	6,6	6,6
TAC EIENDOM AS	51	6,6	6,6
WINTHER HANSEN HOLDING AS	50	6,5	6,5
<b>Totalt antall aksjer</b>	<b>767</b>	<b>100,0</b>	<b>100,0</b>