



ÅRSREGNSKAPET FOR REGNSKAPSÅRET 2021 - GENERELL INFORMASJON

Enheten

Organisasjonsnummer: 994 010 069
Organisasjonsform: Aksjeselskap
Foretaksnavn: BUSKERUD OLJE AS
Forretningsadresse: Geithusveien 69
3370 VIKERSUND

Regnskapsår

Årsregnskapets periode: 01.01.2021 - 31.12.2021

Konsern

Morselskap i konsern: Nei

Regnskapsregler

Regler for små foretak benyttet: Ja
Benyttet ved utarbeidelsen av årsregnskapet til selskapet: Regnskapslovens alminnelige regler

Årsregnskapet fastsatt av kompetent organ

Bekreftet av representant for selskapet: Gunnar Holmen
Dato for fastsettelse av årsregnskapet: 29.06.2022

Grunnlag for avgivelse

År 2021: Årsregnskapet er elektronisk innlevert
År 2020: Tall er hentet fra elektronisk innlevert årsregnskap fra 2021

Det er ikke krav til at årsregnskapet m.v. som sendes til Regnskapsregisteret er undertegnet. Kontrollen på at dette er utført ligger hos revisor/enhetens øverste organ. Sikkerheten ivaretas ved at innsender har rolle/rettighet for innsending av årsregnskapet via Altinn, og ved at det bekreftes at årsregnskapet er fastsatt av kompetent organ.

Brønnøysundregistrene, 09.08.2023



Resultatregnskap

Beløp i: NOK	Note	2021	2020
RESULTATREGNSKAP			
Inntekter			
Salgsinntekt		83 084 823	66 344 149
Annen driftsinntekt			30 000
Sum inntekter		83 084 823	66 374 149
Kostnader			
Varekostnad		79 630 154	61 806 920
Lønnskostnad	3	1 392 510	1 412 028
Avskrivning	5	695 400	699 000
Annen driftskostnad	3	2 006 259	1 773 881
Sum kostnader		83 724 323	65 691 829
Driftsresultat		-639 500	682 320
Finansinntekter og finanskostnader			
Annen finansinntekt		58 534	40 945
Sum finansinntekter		58 534	40 945
Annen finanskostnad		9 109	35 457
Sum finanskostnader		9 109	35 457
Netto finans		49 425	5 488
Ordinært resultat før skattekostnad		-590 075	687 808
Skattekostnad på ordinært resultat	6	-129 817	151 317
Ordinært resultat etter skattekostnad		-460 258	536 491
Årsresultat		-460 258	536 491
Overføringer og disponeringer			
Overføringer annen egenkapital	7	-460 258	536 491
Sum overføringer og disponeringer		-460 258	536 491



Balanse

Beløp i: NOK	Note	2021	2020
BALANSE - EIENDELER			
Anleggsmidler			
Immaterielle eiendeler			
Utsatt skattefordel	6	290 291	160 474
Sum immaterielle eiendeler		290 291	160 474
Varige driftsmidler			
Maskiner og anlegg	5	226 600	300 000
Driftsløsøre, inventar, verktøy, kontormaskiner ol	5	195 400	617 400
Sum varige driftsmidler		422 000	917 400
Sum anleggsmidler		712 291	1 077 874
Omløpsmidler			
Varer			
Sum varer	4	764 970	506 615
Fordringer			
Kundefordringer		9 519 275	5 885 494
Andre fordringer		248 188	373 760
Sum fordringer		9 767 463	6 259 254
Bankinnskudd, kontanter og lignende			
Sum bankinnskudd, kontanter og lignende	2	2 472 303	1 673 053
Sum omløpsmidler		13 004 736	8 438 922
SUM EIENDELER		13 717 027	9 516 796
BALANSE - EGENKAPITAL OG GJELD			
Egenkapital			
Innskutt egenkapital			
Aksjekapital	7, 8	400 000	400 000
Sum innskutt egenkapital		400 000	400 000



Balanse

Beløp i: NOK	Note	2021	2020
Opptjent egenkapital			
Annen egenkapital	7	1 652 939	2 113 197
Sum opptjent egenkapital		1 652 939	2 113 197
Sum egenkapital		2 052 939	2 513 197
Gjeld			
Langsiktig gjeld			
Annen langsiktig gjeld			
Gjeld til kredittinstitusjoner			523 256
Sum annen langsiktig gjeld			523 256
Sum langsiktig gjeld		0	523 256
Kortsiktig gjeld			
Leverandørgjeld		11 436 815	6 059 443
Betalbar skatt	6		126 218
Skyldige offentlige avgifter	2	105 569	130 999
Annen kortsiktig gjeld		121 704	163 683
Sum kortsiktig gjeld		11 664 088	6 480 343
Sum gjeld		11 664 088	7 003 599
SUM EGENKAPITAL OG GJELD		13 717 027	9 516 796



Brønnøysundregistrene

ÅRSREGNSKAP FOR REGNSKAPSÅRET 2021 - GENERELL INFORMASJON

Journalnummer: 2022 812390

Enheten

Organisasjonsnummer: 994 010 069
Organisasjonsform: Aksjeselskap
Foretaksnavn: BUSKERUD OLJE AS
Forretningsadresse: Geithusveien 69
3370 VIKERSUND

Regnskapsår

Årsregnskapets periode: 01.01.2021 - 31.12.2021

Konsern

Morselskap i konsern: Nei

Regnskapsregler

Regler for små foretak benyttet: Ja
Benyttet ved utarbeidelsen av
årsregnskapet til selskapet: Regnskapslovens alminnelige regler

Årsregnskapet fastsatt av kompetent organ

Bekreftet av representant for selskapet: Gunnar Holmen
Dato for fastsettelse av årsregnskapet: 29.06.2022

Grunnlag for avgivelse

År 2021: Årsregnskap er elektronisk innlevert.
År 2020: Tall er hentet fra elektronisk innlevert årsregnskap fra 2021.

Det er ikke krav til at årsregnskapet m.v. som sendes til Regnskapsregisteret er undertegnet. Kontrollen på at dette er utført ligger hos revisor/enhetens øverste organ. Sikkerheten ivaretas ved at innsender har rolle/rettighet for innsending av årsregnskapet via Altinn, og ved at det bekreftes at årsregnskapet er fastsatt av kompetent organ.

Brønnøysundregistrene, 08.08.2022



Organisasjonsnr: 994 010 069
BUSKERUD OLJE AS

RESULTATREGNSKAP

Beløp i: NOK	Note	2021	2020
RESULTATREGNSKAP			
Inntekter			
Salgsinntekt		83 084 823	66 344 149
Annen driftsinntekt			30 000
Sum inntekter		83 084 823	66 374 149
Kostnader			
Varekostnad		79 630 154	61 806 920
Lønnskostnad	3	1 392 510	1 412 028
Avskrivning	5	695 400	699 000
Annen driftskostnad	3	2 006 259	1 773 881
Sum kostnader		83 724 323	65 691 829
Driftsresultat		-639 500	682 320
Finansinntekter og finanskostnader			
Annen finansinntekt		58 534	40 945
Sum finansinntekter		58 534	40 945
Annen finanskostnad		9 109	35 457
Sum finanskostnader		9 109	35 457
Netto finans		49 425	5 488
Ordinært resultat før skattekostnad			
Skattekostnad på ordinært resultat	6	-129 817	151 317
Ordinært resultat etter skattekostnad		-460 258	536 491
Årsresultat		-460 258	536 491
Overføringer og disponeringer			
Overføringer annen egenkapital	7	-460 258	536 491
Sum overføringer og disponeringer		-460 258	536 491



Organisasjonsnr: 994 010 069
BUSKERUD OLJE AS

BALANSE

Beløp i: NOK	Note	2021	2020
BALANSE - EIENDELER			
Anleggsmidler			
Immaterielle eiendeler			
Utsatt skattefordel	6	290 291	160 474
Sum immaterielle eiendeler		290 291	160 474
Varige driftsmidler			
Maskiner og anlegg	5	226 600	300 000
Driftsløsøre, inventar, verktøy, kontormaskiner ol	5	195 400	617 400
Sum varige driftsmidler		422 000	917 400
Sum anleggsmidler		712 291	1 077 874
Omløpsmidler			
Varer			
Sum varer	4	764 970	506 615
Fordringer			
Kundefordringer		9 519 275	5 885 494
Andre fordringer		248 188	373 760
Sum fordringer		9 767 463	6 259 254
Bankinnskudd, kontanter og lignende			
Sum bankinnskudd, kontanter og lignende	2	2 472 303	1 673 053
Sum omløpsmidler		13 004 736	8 438 922
SUM EIENDELER		13 717 027	9 516 796
BALANSE - EGENKAPITAL OG GJELD			
Egenkapital			
Innskutt egenkapital			
Aksjekapital	7, 8	400 000	400 000
Sum innskutt egenkapital		400 000	400 000
Opptjent egenkapital			
Annen egenkapital	7	1 652 939	2 113 197
Sum opptjent egenkapital		1 652 939	2 113 197
Sum egenkapital		2 052 939	2 513 197
Gjeld			
Langsiktig gjeld			



Annen langsiktig gjeld			
Gjeld til			
kredittinstitusjoner			523 256
Sum annen langsiktig gjeld			523 256
Sum langsiktig gjeld		0	523 256
Kortsiktig gjeld			
Leverandørgjeld	11 436 815		6 059 443
Betalbar skatt	6		126 218
Skyldige offentlige			
avgifter	2	105 569	130 999
Annen kortsiktig gjeld		121 704	163 683
Sum kortsiktig gjeld	11 664 088		6 480 343
Sum gjeld	11 664 088		7 003 599
SUM EGENKAPITAL OG GJELD	13 717 027		9 516 796



Organisasjonsnr: 994 010 069
BUSKERUD OLJE AS

NOTEOPPLYSNINGER - SELSKAP - alle poster oppgitt i hele tall

Note
8

Antall aksjer og aksjeeiere

<u>Aksjeklasse</u>	<u>Ant. aksjer</u>	<u>Pålydende</u>	<u>Bokført verdi</u>
Ordinære aksjer	400.00	1000.00	400000.00
<u>Aksjeeiere - fritekst</u>	<u>Antall</u>	<u>Eierandel</u>	<u>Aksjeklasse</u>
Wigdal Transport AS	200.00	50.00%	Ordinære aksjer
Bent Olav Wigdal	4.00	1.00%	Ordinære aksjer
Jørn Olav Wigdal	100.00	25.00%	Ordinære aksjer
Ann Kristin Wigdal	96.00	24.00%	Ordinære aksjer
<u>Sum</u>	<u>Sum antall</u>	<u>Sum eierandel</u>	
	400.00	100.00%	

Note
3

Lønn og ytelser

<u>Lønn</u>	<u>Årets</u>	<u>Fjorårets</u>
	1159629.00	1186213.00
<u>Arbeidsgiveravgift</u>	<u>Årets</u>	<u>Fjorårets</u>
	181196.00	160270.00
<u>Pensjonskostnader</u>	<u>Årets</u>	<u>Fjorårets</u>
	38838.00	34997.00
<u>Andre ytelser</u>	<u>Årets</u>	<u>Fjorårets</u>
	12847.00	30548.00
<u>Sum lønnskostnader</u>	<u>Årets</u>	<u>Fjorårets</u>
	1392510.00	1412028.00

Ytelser til daglig leder

Note

Ytelser til andre ledende personer

<u>Ledende person</u>	<u>Lønn</u>	<u>Pensj.forpl.</u>	<u>Andre godtgj.</u>
-----------------------	-------------	---------------------	----------------------



Daglig leder	532000.00	17333.00	42348.00
<u>Sum ytelse andre led.pers. Lønn</u>	<u>532000.00</u>	<u>17333.00</u>	<u>42348.00</u>
<u>Pensj.forpl. Andre godtgj.</u>			

Selskapet er pliktig til å ha tjenstepensjonsordning etter lov om obligatorisk tjenstepensjon. Selskapets pensjonsordninger tilfredsstiller kravene i denne lov.

Note

Ytelser til revisjon

<u>Revisjon</u>	<u>Årets</u>	<u>Fjorårets</u>
	32345.00	29800.00
<u>Andre tjenester</u>	<u>Årets</u>	<u>Fjorårets</u>
	7980.00	3800.00
<u>Sum godtgjørelse til revisor</u>	<u>Årets</u>	<u>Fjorårets</u>
	40325.00	33600.00

Note

Antall årsverk i regnskapsåret

Virksomheten har hatt følgende antall årsverk:
2.00

Omløpsmidler Startdato Sluttdato Endring

Skattemessig fremf.undersk. Startdato Sluttdato Endring

Kortsiktig gjeld Startdato Sluttdato Endring



Building a better
working world

Statsautoriserte revisorer
Ernst & Young AS

Dr Hanstengate 13, 3044 Drammen
Postboks 560, Brakerøya, 3002 Drammen

Foretaksregisteret: NO 976 389 387 MVA
Tlf: +47 24 00 24 00

www.ey.no
Medlemmer av Den norske Revisorforening

UAVHENGIG REVISORS BERETNING

Til generalforsamlingen i Buskerud Olje AS

Konklusjon

Vi har revidert årsregnskapet for Buskerud Olje AS som består av balanse per 31. desember 2021, resultatregnskap for regnskapsåret avsluttet per denne datoen og noter til årsregnskapet, herunder et sammendrag av viktige regnskapsprinsipper.

Etter vår mening oppfyller årsregnskapet gjeldende lovkrav og gir et rettviseende bilde av selskapets finansielle stilling per 31. desember 2021 og av dets resultater for regnskapsåret avsluttet per denne datoen i samsvar med regnskapslovens regler og god regnskapsskikk i Norge.

Grunnlag for konklusjon

Vi har gjennomført revisjonen i samsvar med International Standards on Auditing (ISA-ene). Våre oppgaver og plikter i henhold til disse standardene er beskrevet nedenfor under *Revisors oppgaver og plikter ved revisjonen av årsregnskapet*. Vi er uavhengige av selskapet i samsvar med kravene i relevante lover og forskrifter i Norge og *International Code of Ethics for Professional Accountants* (inkludert internasjonale uavhengighetsstandarder) utstedt av International Ethics Standards Board for Accountants (IESBA-reglene), og vi har overholdt våre øvrige etiske forpliktelser i samsvar med disse kravene. Innhentet revisjonsbevis er etter vår vurdering tilstrekkelig og hensiktsmessig som grunnlag for vår konklusjon.

Ledelsens ansvar for årsregnskapet

Ledelsen er ansvarlig for å utarbeide årsregnskapet og for at det gir et rettviseende bilde i samsvar med regnskapslovens regler og god regnskapsskikk i Norge. Ledelsen er også ansvarlig for slik intern kontroll som den finner nødvendig for å kunne utarbeide et årsregnskap som ikke inneholder vesentlig feilinformasjon, verken som følge av misligheter eller feil.

Ved utarbeidelsen av årsregnskapet må ledelsen ta standpunkt til selskapets evne til fortsatt drift og opplyse om forhold av betydning for fortsatt drift. Forutsetningen om fortsatt drift skal legges til grunn for årsregnskapet med mindre ledelsen enten har til hensikt å avvike selskapet eller virksomheten, eller ikke har noe annet realistisk alternativ.

Revisors oppgaver og plikter ved revisjonen av årsregnskapet

Vårt mål er å oppnå betryggende sikkerhet for at årsregnskapet som helhet ikke inneholder vesentlig feilinformasjon, verken som følge av misligheter eller feil, og å avgi en revisjonsberetning som inneholder vår konklusjon. Betryggende sikkerhet er en høy grad av sikkerhet, men ingen garanti for at en revisjon utført i samsvar med ISA-ene, alltid vil avdekke vesentlig feilinformasjon. Feilinformasjon kan skyldes misligheter eller feil og er å anse som vesentlig dersom den enkeltvis eller samlet med rimelighet kan forventes å påvirke de økonomiske beslutningene som brukerne foretar på grunnlag av årsregnskapet.

Som del av en revisjon i samsvar med ISA-ene, utøver vi profesjonelt skjønn og utviser profesjonell skepsis gjennom hele revisjonen. I tillegg:

- identifiserer og vurderer vi risikoen for vesentlig feilinformasjon i årsregnskapet, enten det skyldes misligheter eller feil. Vi utformer og gjennomfører revisjons handlinger for å håndtere slike risikoer, og innhenter revisjonsbevis som er tilstrekkelig og hensiktsmessig som grunnlag for vår konklusjon. Risikoen for at vesentlig feilinformasjon som følge av misligheter ikke blir avdekket, er



Building a better
working world

- høyere enn for feilinformasjon som skyldes feil, siden misligheter kan innebære samarbeid, forfalskning, bevisste utelatelser, uriktige fremstillinger eller overstyring av intern kontroll.
- opparbeider vi oss en forståelse av den interne kontrollen som er relevant for revisjonen, for å utforme revisjonshandlinger som er hensiktsmessige etter omstendighetene, men ikke for å gi uttrykk for en mening om effektiviteten av selskapets interne kontroll.
 - evaluerer vi om de anvendte regnskapsprinsippene er hensiktsmessige og om regnskapsestimatene og tilhørende noteopplysninger utarbeidet av ledelsen er rimelige.
 - konkluderer vi på om ledelsens bruk av fortsatt drift-forutsetningen er hensiktsmessig, og, basert på innhentede revisjonsbevis, hvorvidt det foreligger vesentlig usikkerhet knyttet til hendelser eller forhold som kan skape betydelig tvil om selskapets evne til fortsatt drift. Dersom vi konkluderer med at det eksisterer vesentlig usikkerhet, kreves det at vi i revisjonsberetningen henleder oppmerksomheten på tilleggsopplysningene i årsregnskapet, eller, dersom slike tilleggsopplysninger ikke er tilstrekkelige, at vi modifiserer vår konklusjon om årsregnskapet. Våre konklusjoner er basert på revisjonsbevis innhentet frem til datoen for revisjonsberetningen. Etterfølgende hendelser eller forhold kan imidlertid medføre at selskapet ikke kan fortsette driften.
 - evaluerer vi den samlede presentasjonen, strukturen og innholdet i årsregnskapet, inkludert tilleggsopplysningene, og hvorvidt årsregnskapet gir uttrykk for de underliggende transaksjonene og hendelsene på en måte som gir et rettviseende bilde.

Vi kommuniserer med styret blant annet om det planlagte omfanget av og tidspunktet for revisjonsarbeidet og eventuelle vesentlige funn i revisjonen, herunder vesentlige svakheter i den interne kontrollen som vi avdekker gjennom revisjonen.

Drammen, 30. juni 2022
ERNST & YOUNG AS

Revisjonsberetningen er signert elektronisk

Thomas Karlsen
statsautorisert revisor

Pemso Dokumentnøkkel: BWKGY-5VTFB-AZ8YE-C4XAC-SOQDJ-3ZL14



PENNEO

Signaturene i dette dokumentet er juridisk bindende. Dokument signert med "Penneo™ - sikker digital signatur".
De signerende parter sin identitet er registrert, og er listet nedenfor.

"Med min signatur bekrefter jeg alle datoer og innholdet i dette dokument."

Karlsen\Thomas Anfinrud

Statsautorisert revisor

På vegne av: EY

Serienummer: 9578-5997-4-399064

IP: 213.52.xxx.xxx

2022-06-30 20:36:45 UTC



Penneo Dokumentnøkkel: BWKGY-5VTFB-AZ8YE-C4XAC-SOQDJ-3ZL P4

Dokumentet er signert digitalt, med **Penneo.com**. Alle digitale signatur-data i dokumentet er sikret og validert av den datamaskin-utregnede hash-verdien av det opprinnelige dokument. Dokumentet er låst og tids-stemplet med et sertifikat fra en betrodd tredjepart. All kryptografisk bevis er integrert i denne PDF, for fremtidig validering (hvis nødvendig).

Hvordan bekrefter at dette dokumentet er originalen?

Dokumentet er beskyttet av ett Adobe CDS sertifikat. Når du åpner dokumentet i

Adobe Reader, skal du kunne se at dokumentet er sertifisert av **Penneo e-signature service <penneo@penneo.com>**. Dette garanterer at innholdet i dokumentet ikke har blitt endret.

Det er lett å kontrollere de kryptografiske beviser som er lokalisert inne i dokumentet, med Penneo validator - <https://penneo.com/validate>



Buskerud Olje AS

Årsrapport for 2021

- Årsregnskap**
- Resultatregnskap**
- Balanse**
- Noter**

Revisjonsberetning



Buskerud Olje AS

Resultatregnskap

	Note	2021	2020
Driftsinntekter			
Salgsinntekt		83 084 823	66 344 149
Annen driftsinntekt		0	30 000
Sum driftsinntekter		<u>83 084 823</u>	<u>66 374 149</u>
Driftskostnader			
Varekostnad		79 630 154	61 806 920
Lønnskostnad	3	1 392 510	1 412 028
Avskrivning	5	695 400	699 000
Annen driftskostnad	3	2 006 259	1 773 881
Sum driftskostnader		<u>83 724 323</u>	<u>65 691 829</u>
Driftsresultat		<u>-639 500</u>	<u>682 320</u>
Finansinntekter og finanskostnader			
Annen finansinntekt		58 534	40 945
Annen finanskostnad		9 109	35 457
Netto finansposter		<u>49 425</u>	<u>5 488</u>
Ordinært resultat før skattekostnad		<u>-590 075</u>	<u>687 808</u>
Skattekostnad på ordinært resultat	6	<u>-129 817</u>	<u>151 317</u>
Årsresultat		<u>-460 258</u>	<u>536 491</u>
Overføringer og disponeringer			
Overføringer annen egenkapital	7	<u>-460 258</u>	<u>536 491</u>



Buskerud Olje AS

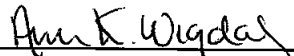
Balanse pr. 31. desember

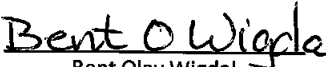
	Note	2021	2020
Anleggsmidler			
<i>Immaterielle eiendeler</i>			
Utsatt skattefordel	6	<u>290 291</u>	<u>160 474</u>
Sum immaterielle eiendeler		<u>290 291</u>	<u>160 474</u>
<i>Varige driftsmidler</i>			
Maskiner og anlegg	5	226 600	300 000
Driftsløsøre, inventar, verktøy, kontormaskiner ol	5	<u>195 400</u>	<u>617 400</u>
Sum varige driftsmidler		<u>422 000</u>	<u>917 400</u>
Sum anleggsmidler		<u>712 291</u>	<u>1 077 874</u>
Omløpsmidler			
Varer	4	<u>764 970</u>	<u>506 615</u>
<i>Fordringer</i>			
Kundefordringer		9 519 275	5 885 494
Andre fordringer		<u>248 188</u>	<u>373 760</u>
Sum fordringer		<u>9 767 463</u>	<u>6 259 254</u>
Bankinnskudd, kontanter og lignende	2	<u>2 472 303</u>	<u>1 673 053</u>
Sum omløpsmidler		<u>13 004 736</u>	<u>8 438 922</u>
Sum eiendeler		<u>13 717 027</u>	<u>9 516 796</u>


**Buskerud Olje AS****Balanse pr. 31. desember**

	Note	2021	2020
Egenkapital			
<i>Innskutt egenkapital</i>			
Aksjekapital	7, 8	400 000	400 000
Sum innskutt egenkapital		400 000	400 000
<i>Opptjent egenkapital</i>			
Annen egenkapital	7	1 652 939	2 113 197
Sum opptjent egenkapital		1 652 939	2 113 197
Sum egenkapital		2 052 939	2 513 197
Gjeld			
<i>Annen langsiktig gjeld</i>			
Gjeld til kredittinstitusjoner		0	523 256
Sum annen langsiktig gjeld		0	523 256
<i>Kortsiktig gjeld</i>			
Leverandørgjeld		11 436 815	6 059 443
Betalbar skatt	6	0	126 218
Skyldige offentlige avgifter	2	105 569	130 999
Annen kortsiktig gjeld		121 704	163 683
Sum kortsiktig gjeld		11 664 088	6 480 343
Sum gjeld		11 664 088	7 003 599
Sum egenkapital og gjeld		13 717 027	9 516 796

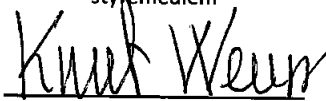
31. desember 2021
Vikersund, 29.6.2022


Ann Kristin Wigdal
styremedlem


Bent Olav Wigdal
styremedlem


Jørn Olav Wigdal
styremedlem


Gunnar Holmen
daglig leder


Knut Weum
styreleder



Buskerud Olje AS

Noter til regnskapet for 2021

Note 1 - Regnskapsprinsipper

Årsregnskapet er satt opp i samsvar med regnskapslovens bestemmelser og god regnskapsskikk for små foretak.

Salgsinntekter

Inntektsføring ved salg av varer skjer på leveringstidspunktet. Tjenester inntektsføres i takt med utførelsen. Andelen av salgsinntekter som knytter seg til fremtidige serviceytelser balanseføres som uopptjent inntekt ved salget, og inntektsføres deretter i takt med levering av ytelsene.

Klassifisering og vurdering av balanseposter

Omløpsmidler og kortsiktig gjeld omfatter poster som forfaller til betaling innen ett år etter balansedagen, samt poster som knytter seg til varekretsløpet. Øvrige poster er klassifisert som anleggsmiddel/langsiktig gjeld.

Omløpsmidler vurderes til laveste av anskaffelseskost og virkelig verdi. Kortsiktig gjeld balanseføres til nominelt beløp på etableringstidspunktet.

Anleggsmidler vurderes til anskaffelseskost, men nedskrives til virkelig verdi ved verdifall som ikke forventes å være forbigående. Anleggsmidler med begrenset økonomisk levetid avskrives planmessig. Langsiktig gjeld balanseføres til nominelt beløp på etableringstidspunktet.

Fordringer

Kundefordringer og andre fordringer er oppført i balansen til pålydende etter fradrag for avsetning til forventet tap. Avsetning til tap gjøres på grunnlag av individuelle vurderinger av de enkelte fordringene. I tillegg gjøres det for øvrige kundefordringer en uspesifisert avsetning for å dekke antatt tap.

Varebeholdninger

Lager av innkjøpte varer er verdsatt til laveste av anskaffelseskost og virkelig verdi. Anskaffelseskost vurderes etter FIFO- prinsippet. Egentilvirkede ferdigvarer og varer under tilvirkning er vurdert til full tilvirkningskost. Det foretas nedskrivning for påregnelig ukurans.

Varige driftsmidler

Varige driftsmidler balanseføres og avskrives over driftsmidlets forventede økonomiske levetid. Direkte vedlikehold av driftsmidler kostnadsføres løpende under driftskostnader, mens påkostninger eller forbedringer tillegges driftsmidlets kostpris og avskrives i takt med driftsmidlet. Dersom gjenvinnbart beløp av driftsmiddelet er lavere enn balanseført verdi foretas nedskrivning til gjenvinnbart beløp. Gjenvinnbart beløp er det høyeste av netto salgsverdi og verdi i bruk. Verdi i bruk er nåverdien av de fremtidige kontantstrømmene som eiendelen vil generere.

Skatter

Skattekostnaden i resultatregnskapet omfatter både periodens betalbare skatt og endring i utsatt skatt. Utsatt skatt er beregnet med 22% på grunnlag av de midlertidige forskjeller som eksisterer mellom regnskapsmessige og skattemessige verdier, samt ligningsmessig underskudd til fremføring ved utgangen av regnskapsåret. Skatteøkende og skattereduserende midlertidige forskjeller som reverserer eller kan reversere i samme periode er utlignet og nettoført. Netto utsatt skattefordel balanseføres i den grad det er sannsynlig at denne kan bli nyttiggjort.



Buskerud Olje AS

Noter til regnskapet for 2021

Note 2 - Bankinnskudd

Bundne skattetreksmidler utgjør	2021
	55 314

Note 3 - Lønnskostnader, antall ansatte, lån til ansatte og godtgjørelse til revisor

Lønnskostnader	2021	2020
Lønninger	1 159 629	1 186 213
Arbeidsgiveravgift	181 196	160 270
Pensjonskostnader	38 838	34 997
Andre ytelser	12 847	30 548
Sum	<u>1 392 510</u>	<u>1 412 028</u>

Selskapet har i regnskapsåret sysselsatt totalt 2 årsverk.

Ytelser til ledende personer

	Lønn	Pensjonsutgifter	Andre godtgjørelser
Daglig leder	532 000	17 333	42 348

Selskapet er pliktig til å ha tjenstepensjonsordning etter lov om obligatorisk tjenstepensjon. Selskapets pensjonsordninger tilfredsstiller kravene i denne lov.

Godtgjørelse til revisor er fordelt på følgende:

	2021
Revisjon	32 345
Andre tjenester	7 980

Merverdiavgift er ikke inkludert i revisjonshonoraret.

Note 4 - Varer

Innkjøpte varer for videresalg	2021	2020
	764 970	506 615



Buskerud Olje AS

Noter til regnskapet for 2021

Note 5 - Varige driftsmidler

	Driftsløsøre, inventar, verktøy, kontormaskiner ol	Maskiner og anlegg	Sum
Anskaffelseskost 01.01.21	3 744 703	602 814	4 347 517
Tilgang kjøpte driftsmidler	200 000	0	200 000
Anskaffelseskost 31.12.21	3 944 703	602 814	4 547 517
Akk.avskrivning 31.12.21	-3 749 303	-376 214	-4 125 517
Balanseført pr. 31.12.21	195 400	226 600	422 000
Årets avskrivninger	622 000	73 400	695 400
Økonomisk levetid	5-6 år	3 år	
Avskrivningsplan	Lineær	Lineær	

Note 6 - Skatt

Årets skattekostnad fordeler seg på:	2021	2020
Betalbar skatt	0	126 218
Endring utsatt skattefordel	-129 817	25 099
Årets totale skattekostnad	-129 817	151 317
Beregning av årets skattegrunnlag:	2021	2020
Ordinært resultat før skattekostnad	-590 075	687 808
Endring i midlertidige forskjeller	326 413	239 816
Alminnelig inntekt	-263 662	927 624
Anvendt fremførbart underskudd	0	-353 904
Årets skattegrunnlag	-263 662	573 720
Betalbar skatt (22%) av årets skattegrunnlag	0	126 218
Oversikt over midlertidige forskjeller	2021	2020
Driftsmidler inkl. goodwill	-833 109	-509 084
Utestående fordringer	-222 727	-220 339
Sum	-1 055 836	-729 423
Akkumulert fremførbart underskudd	-263 662	0
Netto midlertidige forskjeller pr 31.12	-1 319 498	-729 423
Utsatt skattefordel/Utsatt skatt (22%)	-290 290	-160 473
Forklaring til hvorfor årets skattekostnad ikke utgjør 22% av resultat før skatt	2021	
22% skatt av resultat før skatt	-129 816	
Beregnet skattekostnad	-129 816	



Buskerud Olje AS

Noter til regnskapet for 2021

Note 7 - Egenkapital

	Aksjekapital	Annen egenkapital	Sum
Egenkapital 01.01.21	400 000	2 113 197	2 513 197
Årsresultat	0	-460 258	-460 258
Egenkapital 31.12.21	400 000	1 652 939	2 052 939

Note 8 - Aksjekapital og aksjonærinformasjon

Aksjekapitalen består av:

	Antall	Pålydende	Balanseført
Ordinære aksjer	400	1 000	400 000

Oversikt over aksjonærene i selskapet pr. 31.12:

	Ordinære aksjer	Eierandel	Stemmeandel
Wigdal Transport AS	200	50 %	50 %
Bent Olav Wigdal	4	1 %	1 %
Jørn Olav Wigdal	100	25 %	25 %
Ann Kristin Wigdal	96	24 %	24 %
Sum	400	100 %	100 %

Note 9 - Spesielle hendelser

Covid-19 er et influensalignende virus som har oppstått i 2020 og som allerede har fått en relativt stor innvirkning på samfunnet. Selskapets drift i 2022 kan bli påvirket av Covid-19-viruset. kunder som pr 31.12.21 er solide og likvide, men som likevel vil kunne oppleve negative konsekvenser av viruset. Dette vil igjen kunne påvirket selskapet økonomisk på kort sikt. Viruset forventes imidlertid ikke å gi noe vesentlig, langvarige konsekvenser for selskapets virksomhet.

Krigen i Ukraina har så langt i 2022 medført stor uro i drivstoffmarkedet, med raskt stigende priser. Dette har skapt inntjening- og likviditetsproblemer for våre kunder så langt i 2022, og forventes å fortsette videre i 2. halvår av 2022.