



ÅRSREGNSKAPET FOR REGNSKAPSÅRET 2021 - GENERELL INFORMASJON

Enheten

Organisasjonsnummer:	970 919 910
Organisasjonsform:	Interkommunalt selskap
Foretaksnavn:	HAUGALAND INTERKOMMUNALE MILJØVERK
Forretningsadresse:	Haraldseidvågen 288 5574 SKJOLD

Regnskapsår

Årsregnskapets periode:	01.01.2021 - 31.12.2021
-------------------------	-------------------------

Konsern

Morselskap i konsern:	Ja
Konsernregnskap lagt ved:	Ja

Regnskapsregler

Regler for små foretak benyttet:	Nei
Benyttet ved utarbeidelsen av årsregnskapet til selskapet:	Regnskapslovens alminnelige regler
Benyttet ved utarbeidelsen av årsregnskapet til konsernet:	Regnskapslovens alminnelige regler

Årsregnskapet fastsatt av kompetent organ

Bekreftet av representant for selskapet:	Gro Staveland
Dato for fastsettelse av årsregnskapet:	26.05.2022

Grunnlag for avgivelse

År 2021: Årsregnskapet er elektronisk innlevert
År 2020: Tall er hentet fra elektronisk innlevert årsregnskap fra 2021

Det er ikke krav til at årsregnskapet m.v. som sendes til Regnskapsregisteret er undertegnet. Kontrollen på at dette er utført ligger hos revisor/enhetens øverste organ. Sikkerheten ivaretas ved at innsender har rolle/rettighet for innsending av årsregnskapet via Altinn, og ved at det bekreftes at årsregnskapet er fastsatt av kompetent organ.

Brønnøysundregistrene, 05.07.2023



Resultatregnskap

Beløp i: NOK	Note	2021	2020
RESULTATREKNESKAP			
Inntekter			
Inntekter Miljøparkene		36 160 289	34 484 637
Slaminntekter kommunene		7 743 036	6 927 357
Gjenvunne materialer		6 214 912	3 552 331
Renovasjoninntekter kommunene		72 751 910	67 873 034
Andre driftsinntekter		5 316 617	396 129
Sum inntekter	1,13	128 186 764	113 233 488
Kostnader			
Transport- og behandlingskostnader		61 075 440	57 110 297
Lønnskostnad	3	33 305 465	29 761 628
Avskrivning på driftsmidler	6	12 522 452	11 129 134
Annen driftskostnad	3	18 333 263	16 506 140
Sum kostnader		125 236 620	114 507 199
Driftsresultat		2 950 144	-1 273 711
Finansinntekter og finanskostnader			
Anna renteinntekt		294 062	625 198
Sum finansinntekter		294 062	625 198
Annan rentekostnad		563 116	630 364
Annen finanskostnad	6	187 715	301 554
Sum finanskostnader		750 831	931 918
Netto finans		-456 769	-306 720
Ordinært resultat før skattekostnad		2 493 375	-1 580 431
Skattekostnad på ordinært resultat	5	173 140	-215 476
Ordinært resultat etter skattekostnad		2 320 235	-1 364 955
Årsresultat	7	2 320 235	-1 364 955
Årsresultat etter minoritetsinteresser		2 320 234	-1 364 953



Resultatregnskap

Beløp i: NOK	Note	2021	2020
Overføringer og disponeringar			
Avsatt til fri egenkapital	7	2 320 234	
Overført fra annen egenkapital	7		-1 364 953
Sum overføringer og disponeringar		2 320 234	-1 364 953



Balanse

Beløp i: NOK	Note	2021	2020
BALANSE - EIGEDELAR			
Anleggsmiddel			
Immaterielle egedelar			
Utsett skattefordel	5	377 614	506 106
Sum immaterielle egedelar		377 614	506 106
Varige driftsmiddel			
Tomter, bygninger o.a. fast eiendom	6, 10	49 580 791	34 373 725
Maskiner og anlegg	6, 10	37 786 700	32 853 856
Sum varige driftsmiddel	6,10	87 367 491	67 227 581
Finansielle anleggsmiddel			
Investeringar i dotterselskap	4	50 000	50 000
Investeringer i aksjer og andeler	4	1 150 164	1 055 049
Sum finansielle anleggsmiddel		1 200 164	1 105 049
Sum anleggsmiddel		88 945 269	68 838 736
Omløpsmiddel			
Varer			
Varer		474 360	84 360
Sum varer		474 360	84 360
Krav			
Kundefordringer	2	7 805 148	5 655 879
Andre kortsiktige fordringer		1 791 908	3 786 270
Konsernkrav		1 000 000	390 409
Sum krav		10 597 056	9 832 558
Bankinnskott, kontantar og liknande			
Bankinnskudd, kontanter o.l.	9	9 143 144	27 509 765
Sum bankinnskott, kontantar og liknande		9 143 144	27 509 765
Sum omløpsmiddel		20 214 560	37 426 683
SUM EIGEDELAR		109 159 829	106 265 419



Balanse

Beløp i: NOK	Note	2021	2020
BALANSE - EIGENKAPITAL OG GJELD			
Eigenkapital			
Innskoten egenkapital			
Selskapskapital	7	175 800	175 800
Sum innskoten egenkapital		175 800	175 800
Opptent egenkapital			
Annen egenkapital	7	21 174 130	18 853 896
Udisponert resultat			
Sum opptent egenkapital		21 174 130	18 853 896
Sum egenkapital	7	21 349 930	19 029 696
Gjeld			
Langsiktig gjeld			
Pensjonsplikter	11	4 699 212	5 065 780
Utsett skatt	5		
Andre avsetninger for forpliktelser	8	9 500 000	9 500 000
Sum avsetjinger for plikter		14 199 212	14 565 780
Anna langsiktig gjeld			
Gjeld til kredittinstitusjonar	8	56 805 523	48 954 503
Øvrig langsiktig gjeld			
Sum anna langsiktig gjeld		56 805 523	48 954 503
Sum langsiktig gjeld		71 004 735	63 520 283
Kortsiktig gjeld			
Leverandørgjeld		9 491 076	18 538 862
Betalbar skatt	5	44 648	
Skattetrekk og andre trekk		2 107 094	2 150 417
Annen kortsiktig gjeld		5 162 345	3 026 161
Sum kortsiktig gjeld		16 805 163	23 715 440
Sum gjeld		87 809 898	87 235 723



Balanse

Beløp i: NOK	Note	2021	2020
SUM EIGENKAPITAL OG GJELD		109 159 828	106 265 419



Konsernets resultatregnskap

Beløp i: NOK	Note	2021	2020
RESULTATREKNESKAP			
Inntekter			
Inntekter Miljøparkene		36 160 289	34 484 637
Slaminntekter kommunene		7 743 036	6 927 357
Gjenvunne materialer		6 214 912	3 552 331
Renovasjonsinntekter kommunene		72 751 910	67 873 034
Annen driftsinntekt		1 964 835	396 129
Sum inntekter	1,13	124 834 982	113 233 488
Kostnader			
Transport- og behandlingskostnader		39 043 608	35 390 085
Lønnskostnad	3	46 688 316	42 462 767
Avskrivning på varige driftsmiddel og immaterielle egedelar	6	12 692 452	11 337 134
Annan driftskostnad	3	24 062 504	24 453 852
Sum kostnader		122 486 880	113 643 838
Driftsresultat		2 348 102	-410 350
Finansinntekter og finanskostnader			
Anna renteinntekt		294 062	625 198
Anna finansinntekt		1 461	1 548
Sum finansinntekter		295 523	626 746
Annan rentekostnad		563 279	631 243
Annan finanskostnad		187 715	301 792
Sum finanskostnader		750 994	933 035
Netto finans		-455 471	-306 289
Ordinært resultat før skattekostnad		1 892 631	-716 639
Skattekostnad på ordinært resultat	5	41 057	-25 256
Ordinært resultat etter skattekostnad		1 851 574	-691 383
Årsresultat	7	1 851 574	-691 383
Overføringer og disponeringar			



Konsernets resultatregnskap

Beløp i: NOK	Note	2021	2020
Overføring til/frå annan egenkapital	7	1 851 574	-691 382
Sum overføringar og disponeringar		1 851 574	-691 382



Konsernets balanse

Beløp i: NOK	Note	2021	2020
BALANSE - EIGEDELAR			
Anleggsmiddel			
Immaterielle egedelar			
Utsett skattefordel	5	530 013	526 421
Sum immaterielle egedelar		530 013	526 421
Varige driftsmiddel			
Tomter, bygningar og annan fast eigedom		49 636 791	34 485 725
Maskinar og anlegg		37 836 700	33 107 189
Sum varige driftsmiddel	6,10	87 473 491	67 592 914
Finansielle anleggsmiddel			
Investeringar i dotterselskap	4		
Investeringar i aksjar og partar	4	1 150 164	1 055 049
Sum finansielle anleggsmiddel		1 150 164	1 055 049
Sum anleggsmiddel		89 153 668	69 174 384
Omløpsmiddel			
Varer			
Varer		474 360	84 360
Sum varer		474 360	84 360
Krav			
Kundekrav	2	7 805 148	5 655 879
Andre krav		2 983 584	3 792 421
Sum krav		10 788 732	9 448 300
Bankinnskot, kontantar og liknande			
Bankinnskot, kontantar og liknande	9	12 152 679	31 487 929
Sum bankinnskot, kontantar og liknande		12 152 679	31 487 929
Sum omløpsmiddel		23 415 771	41 020 589
SUM EIGEDELAR		112 569 439	110 194 973



Konsernets balanse

Beløp i: NOK	Note	2021	2020
BALANSE - EIGENKAPITAL OG GJELD			
Eigenkapital			
Innskoten eigenkapital			
Selskapskapital	7	175 800	175 800
Sum innskoten eigenkapital		175 800	175 800
Opptent eigenkapital			
Annan eigenkapital		22 597 604	20 746 030
Sum opptent eigenkapital		22 597 604	20 746 030
Sum eigenkapital	7	22 773 404	20 921 830
Gjeld			
Langsiktig gjeld			
Pensjonsplikter	11	4 699 212	5 065 780
Utsett skatt	5		
Andre avsetjinger for plikter	8	9 500 000	9 500 000
Sum avsetjinger for plikter		14 199 212	14 565 780
Anna langsiktig gjeld			
Gjeld til kredittinstitusjonar	8	56 805 523	48 954 503
Sum anna langsiktig gjeld		56 805 523	48 954 503
Sum langsiktig gjeld		71 004 735	63 520 283
Kortsiktig gjeld			
Leverandørgjeld		9 273 148	18 577 802
Betalbar skatt	5	44 648	12 283
Skuldige offentlege avgifter		3 311 098	3 078 744
Anna kortsiktig gjeld		6 162 404	4 084 031
Sum kortsiktig gjeld		18 791 298	25 752 860
Sum gjeld		89 796 033	89 273 143
SUM EIGENKAPITAL OG GJELD		112 569 437	110 194 973



Brønnøysundregistrene

ÅRSREGNSKAP FOR REGNSKAPSÅRET 2021 - GENERELL INFORMASJON

Journalnummer: 2022 748196

Enheten

Organisasjonsnummer: 970 919 910
Organisasjonsform: Interkommunalt selskap
Foretaksnavn: HAUGALAND INTERKOMMUNALE
MILJØVERK
Forretningsadresse: Haraldseidvågen 288
5574 SKJOLD

Regnskapsår

Årsregnskapets periode: 01.01.2021 - 31.12.2021

Konsern

Mørselskap i konsern: Ja
Konsernregnskap lagt ved: Ja

Regnskapsregler

Regler for små foretak benyttet: Nei
Benyttet ved utarbeidelsen av
årsregnskapet til selskapet: Regnskapslovens alminnelige regler
Benyttet ved utarbeidelsen av
årsregnskapet til konsernet: Regnskapslovens alminnelige regler

Årsregnskapet fastsatt av kompetent organ

Bekreftet av representant for selskapet: Gro Staveland
Dato for fastsettelse av årsregnskapet: 26.05.2022

Grunnlag for avgivelse

År 2021: Årsregnskap er elektronisk innlevert.
År 2020: Tall er hentet fra elektronisk innlevert årsregnskap fra 2021.

Det er ikke krav til at årsregnskapet m.v. som sendes til Regnskapsregisteret er undertegnet. Kontrollen på at dette er utført ligger hos revisor/enhetens øverste organ. Sikkerheten ivaretas ved at innsender har rolle/rettighet for innsending av årsregnskapet via Altinn, og ved at det bekreftes at årsregnskapet er fastsatt av kompetent organ.

Brønnøysundregistrene, 30.07.2022



Organisasjonsnr: 970 919 910
HAUGALAND INTERKOMMUNALE
MILJØVERK

RESULTATREGNSKAP

Beløp i: NOK	Note	2021	2020
RESULTATREKNESKAP			
Inntekter			
Inntekter Miljøparkene		36 160 289	34 484 637
Slaminntekter kommunene		7 743 036	6 927 357
Gjenvunne materialer		6 214 912	3 552 331
Renovasjoninntekter kommunene		72 751 910	67 873 034
Andre driftsinntekter		5 316 617	396 129
Sum inntekter	1,13	128 186 764	113 233 488
Kostnader			
Transport- og behandlingskostnader		61 075 440	57 110 297
Lønnskostnad	3	33 305 465	29 761 628
Avskrivning på driftsmidler	6	12 522 452	11 129 134
Annen driftskostnad	3	18 333 263	16 506 140
Sum kostnader		125 236 620	114 507 199
Driftsresultat		2 950 144	-1 273 711
Finansinntekter og finanskostnader			
Anna renteinntekt		294 062	625 198
Sum finansinntekter		294 062	625 198
Annan rentekostnad		563 116	630 364
Annen finanskostnad	6	187 715	301 554
Sum finanskostnader		750 831	931 918
Netto finans		-456 769	-306 720
Ordinært resultat før skattekostnad			
Skattekostnad på ordinært resultat	5	173 140	-215 476
Ordinært resultat etter skattekostnad		2 320 235	-1 364 955
Årsresultat	7	2 320 235	-1 364 955
Årsresultat etter minoritetsinteresser		2 320 234	-1 364 953
Overføringer og disponeringar			
Avsatt til fri egenkapital	7	2 320 234	
Overført fra annen egenkapital	7		-1 364 953



Sum overføringer og
disponeringar

2 320 234

-1 364 953



Organisasjonsnr: 970 919 910
HAUGALAND INTERKOMMUNALE
MILJØVERK

BALANSE

Beløp i: NOK	Note	2021	2020
BALANSE - EIGEDELAR			
Anleggsmiddel			
Immaterielle egedelar			
Utsett skattefordel	5	377 614	506 106
Sum immaterielle egedelar		377 614	506 106
Varige driftsmiddel			
Tomter, bygninger o.a.			
fast eiendom	6, 10	49 580 791	34 373 725
Maskiner og anlegg	6, 10	37 786 700	32 853 856
Sum varige driftsmiddel	6,10	87 367 491	67 227 581
Finansielle anleggsmiddel			
Investeringar i			
dotterselskap	4	50 000	50 000
Investeringer i aksjer og			
andeler	4	1 150 164	1 055 049
Sum finansielle			
anleggsmiddel		1 200 164	1 105 049
Sum anleggsmiddel		88 945 269	68 838 736
Omløpsmiddel			
Varer			
Varer		474 360	84 360
Sum varer		474 360	84 360
Krav			
Kundefordringer	2	7 805 148	5 655 879
Andre kortsiktige			
fordringer		1 791 908	3 786 270
Konsernkrav		1 000 000	390 409
Sum krav		10 597 056	9 832 558
Bankinnskot, kontantar og liknande			
Bankinnskudd, kontanter o.			
l.	9	9 143 144	27 509 765
Sum bankinnskot,			
kontantar og liknande		9 143 144	27 509 765
Sum omløpsmiddel		20 214 560	37 426 683
SUM EIGEDELAR		109 159 829	106 265 419

BALANSE - EIGENKAPITAL OG GJELD



Eigenkapital			
Innskoten eigenkapital			
Selskapskapital	7	175 800	175 800
Sum innskoten eigenkapital		175 800	175 800
Opptent eigenkapital			
Annen egenkapital	7	21 174 130	18 853 896
Udisponert resultat			
Sum opptent eigenkapital		21 174 130	18 853 896
Sum eigenkapital	7	21 349 930	19 029 696
Gjeld			
Langsiktig gjeld			
Pensjonsplikter	11	4 699 212	5 065 780
Utsett skatt	5		
Andre avsetninger for forpliktelser	8	9 500 000	9 500 000
Sum avsetjinger for plikter		14 199 212	14 565 780
Anna langsiktig gjeld			
Gjeld til kredittinstitusjonar	8	56 805 523	48 954 503
Øvrig langsiktig gjeld			
Sum anna langsiktig gjeld		56 805 523	48 954 503
Sum langsiktig gjeld		71 004 735	63 520 283
Kortsiktig gjeld			
Leverandørgjeld		9 491 076	18 538 862
Betalbar skatt	5	44 648	
Skattetrekk og andre trekk		2 107 094	2 150 417
Annen kortsiktig gjeld		5 162 345	3 026 161
Sum kortsiktig gjeld		16 805 163	23 715 440
Sum gjeld		87 809 898	87 235 723
SUM EIGENKAPITAL OG GJELD		109 159 828	106 265 419



Organisasjonsnr: 970 919 910
HAUGALAND INTERKOMMUNALE
MILJØVERK

KONSERNRESULTATREGNSKAP

<u>Beløp i: NOK</u>	<u>Note</u>	<u>2021</u>	<u>2020</u>
RESULTATREKNESKAP			
Inntekter			
Inntekter Miljøparkene		36 160 289	34 484 637
Slaminntekter kommunene		7 743 036	6 927 357
Gjenvunne materialer		6 214 912	3 552 331
Renovasjonsinntekter kommunene		72 751 910	67 873 034
Annen driftsinntekt		1 964 835	396 129
Sum inntekter	1,13	124 834 982	113 233 488
Kostnader			
Transport- og behandlingskostnader		39 043 608	35 390 085
Lønnskostnad	3	46 688 316	42 462 767
Avskrivning på varige driftsmiddel og immaterielle egedelar	6	12 692 452	11 337 134
Annan driftskostnad	3	24 062 504	24 453 852
Sum kostnader		122 486 880	113 643 838
Driftsresultat		2 348 102	-410 350
Finansinntekter og finanskostnader			
Anna renteinntekt		294 062	625 198
Anna finansinntekt		1 461	1 548
Sum finansinntekter		295 523	626 746
Annan rentekostnad		563 279	631 243
Annan finanskostnad		187 715	301 792
Sum finanskostnader		750 994	933 035
Netto finans		-455 471	-306 289
Ordinært resultat før skattekostnad			
Skattekostnad på ordinært resultat	5	41 057	-25 256
Ordinært resultat etter skattekostnad		1 851 574	-691 383
Årsresultat	7	1 851 574	-691 383
Overføringer og disponeringar			
Overføring til/frå annan egenkapital	7	1 851 574	-691 382
Sum overføringer og disponeringar		1 851 574	-691 382





Organisasjonsnr: 970 919 910
HAUGALAND INTERKOMMUNALE
MILJØVERK

KONSERNBALANSE

Beløp i: NOK	Note	2021	2020
BALANSE - EIGEDELAR			
Anleggsmiddel			
Immaterielle egedelar			
Utsett skattefordel	5	530 013	526 421
Sum immaterielle egedelar		530 013	526 421
Varige driftsmiddel			
Tomter, bygningar og annan fast eigedom			
		49 636 791	34 485 725
Maskinar og anlegg		37 836 700	33 107 189
Sum varige driftsmiddel	6,10	87 473 491	67 592 914
Finansielle anleggsmiddel			
Investeringar i dotterselskap			
	4		
Investeringar i aksjar og partar	4	1 150 164	1 055 049
Sum finansielle anleggsmiddel		1 150 164	1 055 049
Sum anleggsmiddel		89 153 668	69 174 384
Omløpsmiddel			
Varer			
Varer		474 360	84 360
Sum varer		474 360	84 360
Krav			
Kundekrav	2	7 805 148	5 655 879
Andre krav		2 983 584	3 792 421
Sum krav		10 788 732	9 448 300
Bankinnskot, kontantar og liknande			
Bankinnskot, kontantar og liknande			
	9	12 152 679	31 487 929
Sum bankinnskot, kontantar og liknande		12 152 679	31 487 929
Sum omløpsmiddel		23 415 771	41 020 589
SUM EIGEDELAR		112 569 439	110 194 973

BALANSE - EIGENKAPITAL OG GJELD

Eigenkapital



Innskoten egenkapital			
Selskapskapital	7	175 800	175 800
Sum innskoten egenkapital		175 800	175 800
Opptent egenkapital			
Annan egenkapital		22 597 604	20 746 030
Sum opptent egenkapital		22 597 604	20 746 030
Sum egenkapital	7	22 773 404	20 921 830
Gjeld			
Langsiktig gjeld			
Pensjonsplikter	11	4 699 212	5 065 780
Utsett skatt	5		
Andre avsetjinger for plikter	8	9 500 000	9 500 000
Sum avsetjinger for plikter		14 199 212	14 565 780
Anna langsiktig gjeld			
Gjeld til kredittinstitusjonar	8	56 805 523	48 954 503
Sum anna langsiktig gjeld		56 805 523	48 954 503
Sum langsiktig gjeld		71 004 735	63 520 283
Kortsiktig gjeld			
Leverandørgjeld		9 273 148	18 577 802
Betalbar skatt	5	44 648	12 283
Skuldige offentlege avgifter		3 311 098	3 078 744
Anna kortsiktig gjeld		6 162 404	4 084 031
Sum kortsiktig gjeld		18 791 298	25 752 860
Sum gjeld		89 796 033	89 273 143
SUM EIGENKAPITAL OG GJELD		112 569 437	110 194 973



Organisasjonsnr: 970 919 910
HAUGALAND INTERKOMMUNALE
MILJØVERK

NOTEOPPLYSNINGER - SELSKAP - alle poster oppgitt i hele tall

Note

Tal på aksjar og aksjeeigarar

Note

Antall årsverk i regnskapsåret

Verksemda har hatt følgjende tal på årsverk:
0.00

Omløpsmiddel Startdato Sluttdato Endring

Skattemessig fremf.undersk. Startdato Sluttdato Endring

Kortsiktig gjeld Startdato Sluttdato Endring



Organisasjonsnr: 970 919 910
HAUGALAND INTERKOMMUNALE
MILJØVERK

NOTEOPPLYSNINGER - KONSERN

- alle poster oppgitt i hele tall



Haugaland Interkommunale Miljøverk IKS

Års- og konsernegnskap 2021

ÅRSMELDING 2021

VIRKSOMHETENS ART OG HVOR DEN DRIVES

Haugaland Interkommunale Miljøverk (HIM) er et interkommunalt selskap eid av kommunene Bokn, Etne, Haugesund, Tysvær og Vindafjord. Selskapet er opprettet for å utføre oppgaver tilknyttet renovasjon, slam og gjenvinning for disse kommunene. Selskapet har hovedkontor i Vindafjord kommune.

HIM utfører i dag alle renovasjons- og slamtjenestene for eierkommunene. I tillegg tilbyr selskapet renovasjonstjenester til næringslivet i Nord Rogaland.

VIDERE DRIFT

Regnskap og balanse er satt opp i samsvar med krav i regnskapsloven. Etter styrets mening viser de økonomiske resultatene at forutsetningen for å drive videre er til stede.

REDEGJØRELSE FOR ÅRSREGNSKAPET

Driftsinntekter

Selskapet hadde i 2021 en samlet driftsinntekt på 128,2 mill kr for HIM IKS og kr 124,8 mill kr. for konsern. Inntekten er noe høyere enn i 2020, og dette skyldes bl.a. gebyrøkning for næring og husholdningskunder samt en betydelig økning i inntekt for gjenvunne materialer, særlig papir og metall. Salg av driftsmidler samt viderefakturering mellom selskapene i konsernet forklarer økningen i andre inntekter.

Driftskostnader

Driftskostnadene for 2021 var totalt på 125,2 mill kr for HIM IKS og 122,5 mill for konsernet. Kostnadene er noe høyere enn i 2020. Selv om transport og behandlingkostnader er noe høyere enn i fjor ble kostnadene om lag 3 mill kr. lavere enn budsjettert.

Netto finanskostnader

Sum finansposter er kr 136' lavere enn budsjett. Fortsatt lav rente på HIM sine lån i Kommunalbanken samt lave renteinntekt på innestående er hovedårsaken til økte finanskostnader.

Resultat

Ordinært resultat før skatt for selskapet ble et overskudd på 2,5 mill kr for HIM IKS og 1,9 mill kr for konsernet. Det ble budsjettert med et underskudd på 3,6 mill kr for HIM IKS. Spesielt vesentlig større inntekter for gjenvinning, salg av driftsmidler og lavere transport og behandlingkostnader førte til overskudd både på renovasjons-, slam- og næring denne perioden.

Kontantstrømmer

Netto kontantstrøm fra operasjonelle aktiviteter var på 5 mill kr for mor og 3,9 mill kr for konsernet.



De samlede investeringene i anlegg, maskiner og utstyr i 2021 var på 32 mill kr og er finansiert delvis via drift og via låneopptak.

Konsernets likvidbeholdning pr 31.12.2021 var på 12,15 mill kr.

Balanse

Eiendelene i selskapet var på totalt 109 mill kr for mor og 112,6 mill for konsernet. Langsiktig bankgjeld var på 56,8 mill kr og egenkapitalen for konsernet utgjør 22,8 mill kr. Egenkapitalen er hovedsakelig bundne midler og er et uttrykk for verdiene i selskapet (eiendeler minus gjeld). Det er et mål for styret å opparbeide en solid egenkapital. Likviditeten har vært god.

I tillegg har selskapet intern gjeld på 9,5 mill kr som er reservert til avslutting og etterdrift av deponiet på Toraneset miljøpark. Resterende avsetning skal dekke gjenstående avslutning og etterdrift i 30 år.

Finansiell risiko

HIM er lite eksponert for finansiell risiko. Inntekter og utgifter er i norske kroner og selskapet er i svært liten grad eksponert for valutarisiko. Selskapet er eksponert for endringer i rentenivået, da selskapets gjeld har hovedsakelig flytende rente. Videre kan endringer i rentenivået påvirke investeringsmulighetene i fremtidige perioder. Risikoen blir likevel vurdert til å være relativt lav. Selskapet gjør for tiden ikke bruk av finansielle instrumenter for å redusere finansiell risiko. Risikoen for tap på fordringer er vurdert som lav.

ARBEIDSMILJØ

Selskapet har som målsetting å ta vare på helse til de ansatte, både fysisk og mentalt. HIM har avtale med Aktimed Helse og det utarbeides årlig en samarbeidsplan. I 2021 ble det gjennomført 3 møter i HIM sitt AMU-utvalg og 3 samarbeidsmøter mellom tillitsvalgte og ledelse.

Det ble gjennomført færre personalmøter enn vanlig pga koronasituasjonen, men det ble bl.a. gjennomført julebord for alle ansatte. I 2021 ble det også utarbeidet retningslinjer for hjemmekontor i HIM og det ble innført elektronisk timeregistrering og ny arbeidstidsordning med fleksitid. Begge disse tiltakene vil medføre at de ansatte får en mer fleksibel arbeidshverdag

Kulturverdiene i HIM er respekt, mangfold og tillit, og vårt felles mål er at alle skal glede seg til å gå på jobb! Dette jobbes det med på ulikt vis i avdelingene i HIM.

Som et helsefremmende tiltak gir HIM økonomisk støtte til trening og aktivitet. Selskapet har i mange år hatt samarbeidsavtale med Kreftomsorg Rogaland, og det utføres vernerunder på miljøparkene hver mnd.

HIM har følgende mål knyttet til arbeidsmiljø:

- HIM skal fortsette å være en IA-bedrift
- Det skal utarbeides årlig samarbeidsplan med bedriftshelsetjenesten
- De ansatte skal ha tilbud om helseundersøkelse hvert 2. år



- Det skal gjennomføres ergonomiundersøkelser min. hvert 3. år
- Sykefravær < 1,5 % for korttidsfravær og < 6 % totalt sett
- HIM skal ikke ha fraværsskader

År	Totalt %	Korttidsfravær	Langtidsfravær
2021	8,48	1,38	7,10
2020	6,94	0,68	6,26
2019	6,86	0,52	6,34
2018	4,36	0,75	3,61
2017	4,70	0,70	4,00
2016	5,85	0,71	5,14
2015	6,06	0,74	5,33

Korttidsfraværet var også i 2021 lavt og måloppnåelse ble oppnådd. Når det gjelder sykefravær totalt sett, er ikke målet oppnådd de siste årene. Dette skyldes i stor grad flere lange sykefravær.

Det ble ikke registrert personskader som medførte fravær fra arbeid i 2021, og målsettingen om ingen fraværsskader ble dermed oppnådd.

I 2021 ble det gjennomført helseundersøkelse for alle ansatte. I tillegg fikk alle tilbud om influensavaksine og undersøkelse fra KreftScreening.

Likestilling

HIM har som mål å være en arbeidsplass preget av mangfold der det råder full likestilling. Det skal ikke forekomme diskriminering på grunn av kjønn, graviditet, permisjon ved fødsel eller adopsjon, omsorgsoppgaver, etnisitet, religion, livssyn, funksjonsnedsettelse, seksuell orientering, kjønnsidentitet, kjønnsuttrykk eller alder.

Selskapet har tradisjonelt rekruttert fra svært mannsdominerte miljøer, men dette har endret seg svært mye de senere årene. Av 41 fast ansatte (inkl. 3 lærlinger) er 20 kvinner. Vi ser at det er særlig i operative yrker ute på anleggene at det fortsatt er mannsdominans. Pr. nå har vi to kvinnelige operatører på Årabrot miljøpark med utdannelse i gjenvinningsfaget. På Toraneset er det ingen kvinnelige arbeidere ute på anlegget. Kontorarbeidsplassene er pr. nå svært kvinnedominerte, og på sikt er det ønskelig med en bedre balanse både ute og inne. I ledergruppa er 3 kvinner og 2 menn inkl. daglig leder som er kvinne. Styret bestod i 2021 av 3 kvinner og 5 menn. Det er ikke tegnet forsikring for styrets medlemmer eller administrerende direktør for deres mulige erstatningsansvar ovenfor selskapet/tredjeperson.

YTRE MILJØ

Grunnvann og sigevann

HIM tar prøver av sigevann og grunnvann på Toraneset Miljøpark i tråd med utslippstillatelse. I tillegg tar HIM prøver av overvann fra avfallsmottak/hagekompostering på Årabrot Miljøpark i hht tillatelse. Haugesund

kommune har ansvar for miljøundersøkelser knyttet til deponiovervåkingen ved Årabrot Miljøpark i hht tillatelse fra Statsforvalteren.

Toraneset Miljøpark:

Sigevannet fra Toraneset Miljøpark har et forholdsvis høyt nivå av suspendert stoff. Det suspenderte stoffet i sigevannet fører ikke til høye konsentrasjoner av tungmetall, organisk stoff eller organiske miljøgifter, og det blir konkludert med at dette materialet hovedsakelig består av sand og siltpartikler. Snittnivået av tungmetall og organiske miljøgifter ligger på omtrent samme lave nivå som tidligere år. Sammenlignet med andre avfallsdeponi er nivå av jern og tungmetall i sigevannet normalt. Det ble ikke påvist olje eller aromatisk løsemiddel i sigevannet, og kun et svært lavt nivå av PAH forbindelser. Det ble ikke påvist noen akutt toksisk effekt for sigevannet.

Sigevannmengden i 2021 ble målt til det laveste nivået på 7 år, etter at nedbørmengden i 2021 var uvanlig lav. Siden sigevannsmengden er forholdsvis lav og konsentrasjonen av de målte parameterne på samme nivå eller lavere enn foregående år, så blir det estimerte totalutslippet fra deponiet igjennom 2021 funnet å være lavere enn de foregående årene, og for mange av parameterne såpass lavt at belastningen på resipienten er lavt.

Vannprøver som ble tatt av grunnvann viser at det det kan være noe lekkasje av sigevann til området der løsmassebrønn 3 er etablert. Det har derimot ikke vært noen forverring eller økning i konsentrasjonsnivå for grunnvannet fra løsmassebrønn 3, og eventuell tilførsel av sigevann må dermed være svært lav. Ved de øvrige undersøkte grunnvannsbrønnene ble det ikke påvist påvirkning av vannet gjennom 2021.

Årabrot Miljøpark - overflatevann fra avfallsmottak/hagekompostering:

Overvannet fra anlegget blir ledet til sigevannsledning for sigevann sør, som er det gamle avfallsdeponiet ved Årabrot. Overvannet har ingen kontakt med avfall som ligger i deponiene ved Årabrot.

Analysene av tungmetaller viser en liten økning i 2021 sammenlignet med 2020. I 2021 ble det målt lavere TOC verdier i forhold til 2020. Dette kan ha sammenheng med lavere nedbør i 2021 og dermed mindre overflatevann fra omkringliggende myrlendte områder som drenerer gjennom anlegget.

Basert på analyseresultatene er det ikke noe som tilsier at overflatevannet fra Årabrot miljøpark har negativ påvirkning på vannkvaliteten i sigevannet.

Resipientundersøkelse:

I hht utslippstillatelse skal neste ordinære resipientundersøkelse ved Toraneset gjennomføres i 2022.

Nærmiljøtiltak

I 2021 loggførte HIM 8 dager med lukt på anlegget på Toraneset. Det ble notert at 5 av disse var relatert til lasting av restavfall. I 2020 og 2019 ble det notert 12 dager med lukt. De fleste dagene var lukten kortvarig (0.5 – 2 timer).



I 2021 mottok HIM ingen klager på lukt fra naboer nær Toraneset, mens det ble mottatt 2 klager i 2020 og 10 klager i 2019 og 2018. HIM har heller ikke mottatt klager på lukt fra Årabrot Miljøpark. Det er ellers lite fugl på og ved anleggene.

Årlig informasjonsmøte med naboene til Toraneset Miljøpark ble flyttet fra desember 2021 til vinteren 2022 av smittevernhensyn.

I 2021 har HIM verken kompostert slam eller matavfall. Slammet omlastes på Toraneset og leveres til IVAR Næring sitt biogassanlegg på Mekjarvik. Matavfallet ble i hele 2021 omlastet i containere på Toraneset og Årabrot og kjørt til forbehandlingsanlegget til Miljøfor Norge på Storasund på Karmøy. Deretter fraktes det med båt og sluttbehandles i biogassanlegg i Danmark.

HIM har tillatelse fra Statsforvalteren i Rogaland til å demontere deponi-gassanlegget, og det ligger pr nå for salg. Det skal gjøres en del avbøtende tiltak de kommende årene, og det skal benyttes kompost som oksidasjonslag.

Det er i 2021 gjort mye arbeid på deponietappe 1, og denne skal avsluttes sommeren 2022. Deponietappe 2 skal være klar til å tas i bruk sommeren 2022; begge deler i tråd med tillatelse fra Statsforvalteren.

FREMTIDEN

Nasjonale- og EU-mål for materialgjenvinning er hhv 55, 60 og 65 % frem mot 2025, 2030 og 2035. EU har også besluttet at det skal innføres krav til innsamling av tekstiler innen utgangen av 2025. HIM engasjerte derfor 2 REdu-studenter sommeren 2021. De utredet henting knyttet til tekstiler og div. andre mulige henteordninger. HIM startet bl.a. som en følge av utredningene og mindre prøveprosjekter med henting av juletrær fra januar 2022 og det skal innføres henting av hageavfall fra våren 2022. Andre ordninger skal utredes i mer detalj.

Store deler av trevirket til HIM skulle fra sommeren 2021 sendes til materialgjenvinning for produksjon av sponplater til IKEA. På grunn av restriksjoner fra IKEA, ble dette ikke igangsatt i 2021. HIM er nå utålmodige for å komme i gang med materialgjenvinning av trevirke. Dette vil kunne gi positive utslag for materialgjenvinningsprosenten i HIM totalt sett.

I tillegg ønsker HIM å ha enda mer fokus på gjenbruk de kommende årene. Satsing på gjenbruk av byggematerialer har vist seg å være positivt og det vil i 2022 bli vurdert salg av ulike typer farlig avfall. Vi anser at det fortsatt er stort potensiale for økt gjenbruk i HIM-området.

Fra 2021 ble alt HIM sitt biologiske materiale med unntak av hagevirke behandlet utenfor egen region. Det vil være viktig å se på muligheter for mer lokal behandling i fremtiden.



HIM ser det som viktig at det fortsatt er et deponi på Toraneset for å kunne ta imot masser som må leveres til godkjent sluttbehandling. Det vil derfor være viktig å opprettholde et godt tilbud til kommuner og næringsliv i regionen og at HIM har god faglig kompetanse på dette fagfeltet. HIM deltar bl.a. i Avfall Norge sin faggruppe innen deponi.

Vi ser frem til å løse oppgavene i fellesskap i årene som kommer!

Haugesund 25.april 2022

Arild Karlsen
Styreleder

Natalia Kondarewicz
Nestleder

Ann Jeanette Olaussen
Styremedlem

Sarah Marie Ness Haaland
Styremedlem

Tonny Nundal
Styremedlem

Harald Larssen Lønning
Styremedlem

Henry Edgar Sørensen
Styremedlem

Bjørn A. Røsdal
Styremedlem

Gro Staveland
Adm.dir.



Fra venstre:

Bjørn A. Røsdal (styremedlem, ansattes representant), Kristin Brekke Hovland (observatør fra de ansatte), Tonny Nundal (styremedlem), Natalia Kondarewicz (nestleder), Harald Larssen Lønning (styremedlem), Henry Edgar Sørensen (styremedlem), Arild Karlsen (styreleder), Gro Staveland (adm.dir.), Ann Jeanette Olaussen (styremedlem) og Sarah Marie Ness Haaland (styremedlem)



Haugaland Interkommunale Miljøverk IKS

Års- og konsernregnskap 2021

Morselskap			Resultatregnskap		Konsern	
2020	2021	Budsjett 2021	Note	2021	2020	
34 484 637	36 160 289	35 990 000		36 160 289	34 484 637	
6 927 357	7 743 036	8 619 300		7 743 036	6 927 357	
67 873 034	72 751 910	71 729 000		72 751 910	67 873 034	
3 552 331	6 214 912	3 535 000		6 214 912	3 552 331	
396 129	5 316 617	1 706 462		1 964 835	396 129	
113 233 488	128 186 764	121 579 762		124 834 982	113 233 488	
			1,13			
57 110 297	61 075 440	64 015 000		39 043 608	35 390 085	
29 761 628	33 305 465	34 364 592		46 688 316	42 462 767	
11 129 134	12 522 452	11 088 228	3	12 692 452	11 337 134	
16 506 140	18 333 263	15 437 000	6	24 062 504	24 453 852	
114 507 199	125 236 620	124 904 820		122 486 880	113 643 838	
-1 273 710	2 950 144	-3 325 059		2 348 102	-410 349	
625 198	294 062	610 000		294 062	625 198	
0	0	0		1 461	1 548	
0	0	0		0	0	
-630 364	-563 116	-733 200		-563 279	-631 243	
-301 554	-187 715	-197 650		-187 715	-301 792	
-306 720	-456 769	-320 850		-455 471	-306 289	
-1 580 430	2 493 375	-3 645 909		1 892 631	-716 638	
215 476	-173 140	0	5	-41 057	25 256	
-1 364 954	2 320 235	-3 645 909	7	1 851 574	-691 382	
0	0	0		0	0	
0	0	0		0	0	
-1 364 954	2 320 235	-3 645 909		1 851 574	-691 382	
-1 364 954	2 320 235	-3 645 909	7	1 851 574	-691 382	



Haugaland Interkommunale Miljøverk IKS

Års- og konsernegnskap 2021

Balanse

Morselskap		Konsern		
2020	2021	Note	2021	2020
EIENDELER				
ANLEGGSMIDLER				
Immaterielle eiendeler				
506 106	377 614			
506 106	377 614	5	530 013	526 421
			530 013	526 421
Varige driftsmidler				
34 373 725	49 580 791			
32 853 856	37 786 700		49 636 791	34 485 725
0	0		37 836 700	33 107 189
67 227 581	87 367 491	6, 10	0	0
			87 473 491	67 592 914
Finansielle anleggsmidler				
50 000	50 000			
1 055 049	1 150 164	4		
0	0	4	1 150 164	1 055 049
1 105 049	1 200 164	12		
			1 150 164	1 055 049
68 838 736	88 945 269		89 153 668	69 174 384
OMLØPSMIDLER				
84 360	474 360		474 360	84 360
Fordringer				
5 655 879	7 805 148			
390 409	1 000 000	2	7 805 148	5 655 879
3 786 270	1 791 908		0	0
9 832 558	10 597 056		2 983 584	3 792 421
			10 788 731	9 448 300
27 509 765	9 143 144			
		9	12 152 679	31 487 929
37 426 683	20 214 560		23 415 770	41 020 589
106 265 419	109 159 829		112 569 438	110 194 973



Haugaland Interkommunale Miljøverk IKS

Års- og konsernegnskap 2021

Balanse

Morselskap			Konsern	
2020	2021	Note	2021	2020
EGENKAPITAL OG GJELD				
EGENKAPITAL				
Innskutt egenkapital				
175 800	175 800		175 800	175 800
175 800	175 800	7	175 800	175 800
Selskapskapital				
Sum innskutt egenkapital				
Opptjent egenkapital				
18 853 896	21 174 130		22 597 604	20 746 030
0	0			0
18 853 896	21 174 130		22 597 604	20 746 030
Annen egenkapital, majoritetsdel				
Annen egenkapital, minoritetsdel				
Sum opptjent egenkapital				
Sum egenkapital				
19 029 696	21 349 930	7	22 773 404	20 921 830
GJELD				
Avsetninger for forpliktelser				
5 065 780	4 699 212		4 699 212	5 065 780
0	0		0	0
9 500 000	9 500 000	11	9 500 000	9 500 000
14 565 780	14 199 212	8	14 199 212	14 565 780
Pensjonsforpliktelser				
Utsatt skatt				
Andre avsetninger for forpliktelser				
Sum avsetninger for forpliktelser				
Langsiktig gjeld				
48 954 503	56 805 523		56 805 523	48 954 503
48 954 503	56 805 523	8	56 805 523	48 954 503
Langsiktig gjeld til kredittinstitusjoner				
Sum langsiktig gjeld				
Kortsiktig gjeld				
18 538 862	9 491 076		9 273 148	18 577 802
0	44 648		44 648	12 283
2 150 417	2 107 094	5	3 311 098	3 078 744
3 026 161	5 162 345		6 162 404	4 084 031
23 715 440	16 805 164		18 791 299	25 752 860
Leverandørgjeld				
Betalbar skatt				
Skyldige offentlige avgifter				
Annen kortsiktig gjeld				
Sum kortsiktig gjeld				
Sum gjeld				
87 235 723	87 809 899		89 796 034	89 273 143
106 265 419	109 159 829		112 569 438	110 194 973
SUM EGENKAPITAL OG GJELD				


Skjold, den 25. april 2022


I styret for Haugaland Interkommunale Miljøverk IKS



Arild Karlsen
styreleder


Natalia Kondarewicz
nestleder


Ann Jeannette Olausen
styremedlem

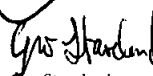

Sarah M. Ness Haaland
styremedlem


Håvard L. Lønning
styremedlem


Tonny Nardal
styremedlem


Henry Edgar Sørensen
styremedlem


Bjørn Anders Resdal
styremedlem


Gro Staveland
adm. dir.



Haugaland Interkommunale Miljøverk IKS

Års- og konsernregnskap 2021

Kontantstrømanalyse

Morselskap		Konsern	
2020	2021	2021	2020
-1 580 429	2 493 375	1 892 631	-716 639
-116 325	0	-12 283	-329 408
0	-1 508 000	-1 578 667	0
11 129 134	12 522 452	12 692 452	11 337 134
195 069	-366 568	-366 568	195 069
9 935 625	-11 587 055	-11 843 923	11 032 004
-1 428 986	3 477 632	3 119 565	-2 750 850
18 134 088	5 031 836	3 903 207	18 767 310
		Netto kontantstrøm fra operasjonelle aktiviteter	
		3 903 207	18 767 310
		Kontantstrømmer fra investeringsaktiviteter	
0	1 758 000	1 918 000	0
-11 571 596	-32 912 362	-32 912 362	-11 571 597
0	0	0	0
0	0	0	0
2 000 000	0	0	0
-103 485	-95 115	-95 115	-103 485
-9 675 081	-31 249 477	-31 089 477	-11 675 082
		Netto kontantstrøm fra investeringsaktiviteter	
		-31 089 477	-11 675 082
		Kontantstrøm fra finansieringsaktiviteter	
6 840 161	15 915 000	15 915 000	6 840 161
0	-8 063 980	-8 063 980	0
0	0	0	0
0	0	0	0
0	0	0	0
0	0	0	0
6 840 161	7 851 020	7 851 020	6 840 161
		Netto kontantstrøm fra finansieringsaktiviteter	
		7 851 020	6 840 161
15 299 168	-18 366 621	-19 335 250	13 932 389
12 210 597	27 509 765	31 487 929	17 555 540
27 509 765	9 143 144	12 152 679	31 487 929
		Kontanter og bankinnskudd 31.12	
		12 152 679	31 487 929



Note 1 Regnskapsprinsipper

Årsregnskapet består av resultat og balanseregnskap, kontantstrømpoppstilling og noteopplysninger. Årsregnskapet er satt opp i samsvar med lov om interkommunale selskap med tilhørende forskrifter samt etter regnskapslovens bestemmelser og god regnskapsskikk. Årsregnskapet er basert på grunnleggende prinsipper og klassifisering av eiendeler og gjeld og følger regnskapslovens definisjoner.

Smittesituasjonen (koronaviruset) har ført til noe lavere omsetning for selskapets næringsvirksomhet deler av året men ingen vesentlig likviditetsmessige konsekvenser i løpet av regnskapsperioden eller i forbindelse med avleggelsen av årsregnskapet utover noe lettere oppfølging av utestående fordringer med høyere risiko for at konsernet påføres tap. Driften av konsernet tilpasses råd fra sentrale myndigheter.

1.1 Konsolideringsprinsipper

Konsernregnskapet omfatter morselskapet Haugaland Interkommunale Miljøverk IKS og datterselskapet HIM Transport AS. Konsernregnskapet viser disse enhetene som en felles økonomisk enhet. Konserninterne poster som aksjer i datterselskaper, konserninterne fordringer og gjeld, samt øvrige transaksjoner mellom konsernselskapene er eliminert. Konsernregnskapet er utarbeidet etter ensartede prinsipper ved at datterselskapene følger de samme prinsipper som morselskapet.

1.2 Bruk av estimater

Under utarbeidelsen av årsregnskapet har ledelsen brukt estimater og forutsetninger som har påvirket resultatregnskapet og verdsettelsen av eiendeler og gjeld, samt usikre eiendeler og forpliktelser på balansedagen, i henhold til god regnskapsskikk.

1.3 Inntekt og kostnadsføringspunkt

Inntekter resultatføres som hovedregel når de er opptjent. Inntektsføring skjer følgelig normalt på leveringstidspunkt ved salg av varer og tjenester. Driftsinntektene er fratrukket merverdiavgift og rabatter. Utgifter sammenstilles med og kostnadsføres samtidig med de inntekter utgiften henføres til. Utgifter som ikke kan henføres direkte til inntekter, kostnadsføres når de påløper.

1.4 Skatt

Skattekostnad består av betalbar skatt og endring i utsatt skatt. Utsatt skatt/skattefordel er beregnet på alle forskjeller mellom regnskapsmessig og skattemessig verdi på eiendeler og gjeld. Utsatt skatt er beregnet med 22 % på grunnlag av de midlertidige forskjeller som eksisterer mellom regnskapsmessige og skattemessige verdier, samt skattemessig underskudd til fremføring ved utgangen av regnskapsåret. Netto utsatt skattefordel balanseføres i den grad det er sannsynlig at denne kan bli nyttiggjort.

1.5 Klassifisering og vurdering av balanseposter

Omløpsmidler og kortsiktig gjeld omfatter poster som forfaller til betaling innen ett år etter anskaffelsestidspunktet, samt poster som knytter seg til varekretsløpet. Øvrige poster er klassifisert som anleggsmiddel / langsiktig gjeld.

1.6 Varige driftsmidler

Varige driftsmidler balanseføres og avskrives lineært over driftsmidlets forventede levetid. Direkte vedlikehold av driftsmidler kostnadsføres løpende under driftskostnader, mens påkostninger tillegges driftsmidlets kostpris og avskrives i takt med driftsmidlet. Dersom gjenvinnbart beløp av driftsmidlet er lavere enn balanseført verdi foretas nedskrivning til gjenvinnbart beløp. Gjenvinnbart beløp er det høyeste av netto salgsverdi og verdi i bruk. Verdi i bruk er nåverdien av de fremtidige kontantstrømmene som eiendelen forventes å generere.

1.7 Investering i aksjer og andeler

Aksjer og andeler vurderes etter kostmetoden i selskapsregnskapet. Investeringen er vurdert til anskaffelseskost for aksjene med mindre nedskrivning har vært nødvendig. Det er foretatt nedskrivning til virkelig verdi når verdifall skyldes årsaker som ikke kan antas å være forbigående og det må anses nødvendig etter god regnskapsskikk. Nedskrivninger er reversert når grunnlaget for nedskrivning ikke lenger er til stede.

1.8 Varebeholdning

Varelager regnskapsføres til anskaffelseskost. Anskaffelseskost tilordnes ved bruk av FIFO metoden og inkluderer anskaffelse av varene og kostnader for transport til lager.

1.9 Fordringer

Kundefordringer og andre fordringer er oppført i balansen til pålydende etter fradrag for avsetning til forventet tap. Avsetning til tap gjøres på grunnlag av individuelle vurderinger av de enkelte fordringene. I tillegg gjøres det for øvrige kundefordringer en uspesifisert avsetning for å dekke antatt tap på krav.

1.10 Kortsiktige plasseringer

Kortsiktige plasseringer (aksjer og andeler vurdert som omløpsmidler) vurderes til laveste av anskaffelseskost og virkelig verdi på balansedagen. Mottatt utbytte og andre utdelinger fra selskapene inntektsføres som annen finansinntekt.

1.11 Pensjoner



Ytellesbaserte pensjonsordninger vurderes til nåverdien av de fremtidige pensjonsytelser som regnskapsmessig anses opptjort på balansedagen. Pensjonsmidler vurderes til virkelig verdi. Endring i ytelsesbaserte pensjonsforpliktelser som skyldes endringer i pensjonsplaner, fordeles over antatt gjennomsnittlig gjenværende opptjeningstid. Akkumulert virkning av estimatendringer og endringer i finansielle og aktuarielle forutsetninger (aktuarielle gevinster og tap) under 10% av det som er størst av pensjonsforpliktelsene og pensjonsmidlene ved begynnelsen av året innregnes ikke. Når den akkumulerte virkningen er over 10%-grensen ved årets begynnelse, resultatføres det overskytende over antatt gjennomsnittlig gjenværende opptjeningstid. Periodens netto pensjonskostnad klassifiseres som lønns- og personalkostnader.

1.12 Kontantstrømsoppstilling

Kontantstrømsoppstilling er utarbeidet etter den indirekte metode. Kontanter og kontantekvivalenter omfatter kontanter, bankinnskudd og andre kortsiktige, likvide plasseringer.

o Note 2 Vurdering av kundefordringer

Mor	2021	2020
Kundefordringer	5 361 374	4 852 571
-avsatt til dekning av usikre fordringer	-200 000	-150 000
Fordring på deltakerkommune	1 712 890	1 343 714
Fordring på konsernselskap	1 926 021	
Andre fordringer	1 796 770	3 786 270
Bokført verdi pr. 31.12	<u>10 597 055</u>	<u>9 832 558</u>

Bokført tap på fordringer :		
Tap på fordringer	<u>46 900</u>	<u>160 355</u>

Konsern	2021	2020
Kundefordringer	8 005 148	5 805 879
-avsatt til dekning av usikre fordringer	-200 000	-150 000
Andre fordringer	2 983 583	3 792 421
Bokført verdi pr. 31.12	<u>10 788 731</u>	<u>9 448 300</u>

Bokført tap på fordringer :		
Tap på fordringer	<u>46 900</u>	<u>160 355</u>

o Note 3 Godtgjørelser m.m.

Følgende godtgjørelser er kostnadsført for år 2021:

Mor og konsern	Styret	Daglig leder
Lønn/styrøkonomar	264 000	1 002 704
Andre godtgjørelser		26 906
Totale godtgjørelser	<u>264 000</u>	<u>1 029 610</u>

Følgende honorar til revisor er kostnadsført denne perioden:

	Mor	Konsern
Revisjonshonorar	49 075	76 056
Honorar for annen bistand	48 000	68 500

Spesifikasjon av lønnskostnader m.m.:	Mor		Konsern	
	2021	2020	2021	2020
Lønn	26 636 767	23 939 929	37 978 220	35 729 922
Refunderte sykepenger/lærlinger	-1 733 587	-1 131 797	-1 919 135	-1 626 217
Arbeidsgiveravgift	3 474 230	3 140 509	4 871 232	4 055 691
Pensjonskostnader	3 981 863	2 798 107	4 559 689	3 411 662
Godtgjørelse til styret	238 000	256 000	264 000	284 000
Godtgjørelse til representantskapet	-	-	-	-
Andre personalkostnader	484 326	569 965	661 912	377 909
Forsikring gruppeliv, ulykke etc.	223 866	188 915	272 398	229 800
Sum	<u>33 305 465</u>	<u>29 761 628</u>	<u>46 688 316</u>	<u>42 462 767</u>

Pensjonsforpliktelsene for samtlige ansatte i morselskapet er dekket med en kollektiv pensjonsforsikring.

Forpliktelsene er balanseførte, se nærmere beskrivelse i note 11.

Datterselskapet har en innskuddsbasert pensjonsordning hvor årlige innbetalinger dekker konsernets pensjonsforpliktelser

Det har vært 40 heltidsansatte, 1 deltidsansatt og 3 lærlinger i Haugaland Interkommunale Miljøverk IKS i 2021.

I konsernet har det vært 57 heltidsansatte og 1 deltidsansatt og 3 lærlinger.

Note 4 Investeringer i datterselskap, aksjer og andeler

Mor og konsern	Antall aksjer	Pålydende	Selskapet sin aksjekapital	Andel %	Bokført verdi
Andel kapital KLP					1 150 164
Sum aksjer og andeler					<u>1 150 164</u>



Haugaland Interkommunale Miljøverk IKS

NOTER TIL ÅRSREGNSKAPET

3

Mor	Antall aksjer	Pålydende	Selskapet sin aksjekapital	Andel %	Bokført verdi
HIM Transport AS	50 000	1	50 000	100,00 %	50 000
Sum datterselskap					50 000

Note 5 Skatt

Årets skattekostnad fordeler seg på:

	Mor		Konsern	
	2021	2020	2021	2020
Betalbar skatt	44 648	-201 093	44 648	12 283
Endring i utsatt skatt	128 492	-14 384	-3 592	-37 540
Sum skattekostnad	173 140	-215 477	41 057	-25 257

Beregning av årets skattegrunnlag:

Resultat før skattekostnad	2 493 375	-1 580 429	1 892 631	-716 637
Anvende underskudd/Bruk etterdriftsfond	-163 541	-991 414	-163 541	-991 414
Permanente forskjeller	-1 706 374	1 723 162	-1 706 016	1 724 012
Endring i midlertidige forskjeller	-420 513	-65 380	179 872	39 871
Årets skattegrunnlag	202 947	-914 061	202 946	55 832

Betalbar skatt på årets resultat	44 648	-201 093	44 648	12 283
----------------------------------	--------	----------	--------	--------

Oversikt over midlertidige forskjeller:

Anleggsmidler	-1 716 427	-2 300 482	-2 409 152	-2 392 821
22 % utsatt skatt (-skattefordel)	-377 614	-506 106	-530 013	-526 421

Morsselskapets virksomhet omfatter både kommunalt avfall og næringsavfall. Fra og med 2008 er overskudd for virksomheten som gjelder næringsavfall av skattemyndighetene definert som skattepliktig inntekt.

Note 6 Driftsmidler

Mor	Bygg og anlegg	Tomter	Maskiner og utstyr	Sum
Bokført verdi 01.01.	32 596 045	1 648 633	38 499 470	72 744 148
Tilgang i året	20 146 030	0	12 895 378	33 041 408
Avgang i året	0	0	-5 454 770	-5 454 770
SUM	52 742 075	1 648 633	45 499 215	99 889 923
Årets avskrivninger	-4 809 918	0	-7 712 534	-12 522 452
Bokført verdi 31.12.	47 932 157	1 648 633	37 786 700	87 367 491
Årets avskrivning i %	5 - 10 %		10 - 20 %	
Levetid	10 - 20 år		5 - 10 år	

Haugesund kommune har fakturert kapitalkostnader på kr 1 265 803 etter deltageravtalen. Herav er kr 1 078 088 bokført som annen driftskostnad og kr 187 715 er bokført som annen finanskostnad denne perioden

Konsern	Bygg og anlegg	Tomter	Maskiner og utstyr	Sum
Bokført verdi 01.01.	32 708 045	1 648 633	38 602 626	72 959 304
Tilgang i året	20 146 030	0	12 895 378	33 041 408
Avgang i året	0	0	-5 834 769	-5 834 769
SUM	52 854 075	1 648 633	45 663 235	100 165 943
Årets avskrivninger	-4 865 918	0	-7 826 534	-12 692 452
Bokført verdi 31.12.	47 988 157	1 648 633	37 836 700	87 473 491
Årets avskrivning i %	5 - 10 %		10 - 20 %	
Levetid	10 - 20 år		5 - 10 år	

Note 7 Annen egenkapital

Mor	31.12.2021	31.12.2020	
Innskuddskapital kommuner			
Haugesund	102 300	102 300	
Tysvær	30 300	30 300	
Vindafjord	27 300	27 300	
Elne	13 200	13 200	
Bokn	2 700	2 700	
Sum innskuddskapital	175 800	175 800	
	Innskutt EK	Annen EK	Sum
Egenkapital pr 01.01.	175 800	18 853 895	19 029 694
Årets resultat		2 320 235	2 320 235
Egenkapital pr 31.12.	175 800	21 174 130	21 349 930



Haugaland Interkommunale Miljøverk IKS

NOTER TIL ÅRSREGNSKAPET

4

Konsern	Innskutt EK	Annen EK	Sum
Egenkapital pr 01.01. (Mor)	175 800	20 746 028	20 921 830
Årets resultat		1 851 574	1 851 574
Egenkapital pr 31.12.	175 800	22 597 604	22 773 404

o Note 8 Langsiktig gjeld

Mor og konsern	01.01.2021	endring	31.12.2021
Lån	48 954 503	7 851 020	56 805 523
Gjeld knyttet til etterdrift av deponi	9 500 000	0	9 500 000
Sum langsiktig gjeld	58 454 503	7 851 020	66 305 523

Av selskapets lånegjeld forfaller kr 27 523 000 til betaling senere enn 5 år fra utløpet av regnskapsåret.

Selskapet er pålagt etterdrift av deponiet i 30 år, og penger til dette må settes av mens deponiet er i drift. Totalt er det avsatt kr 9,5 mill. til etterdrift, tilsvarende planlagt størrelse på dette. Det foreligger fullstendig plan for avslutning av deponiet på Toraneset. Denne planen er oversendt Statsforvalteren for godkjenning.

o Note 9 Pantsettelser

Selskapets gjeld er ikke sikret ved pant. Eierkommunene hefter uavgrenset for sin prosentandel av selskapet sine forpliktelse, og ansvaret blir delt i henhold til kommunene sine innbyggertall. Av selskapets bankinnskudd utgjør kr 1 38 567 bundne midler til forskuddstrekk for de ansatte.

Bundne midler til forskuddstrekk for de ansatte i konsernet utgjør kr 1 597 086.

o Note 10 Investeringer, salg og budsjett

Mor	2021			2020			2019		
	Inv.	Budsj.	Salg	Inv.	Budsj.	Salg	Inv.	Budsj.	Salg
Bygg og anlegg	20 146	10 100	-	445	9 650	-	1 990	1 500	-
Tomter	-	-	-	0	-	-	0	-	-
Maskiner og utstyr	12 895	29 800	1 758	11 126	11 870	-	4 615	7 200	702
Totalt	33 041	39 900	1 758	11 571	21 520	-	6 605	8 700	702
Budsjettmidler overført fra tidl. år					4 000			500	
Budsjettavvik pr år	-6 859			-13 949			-2 595		

Beløp i hele 1000.

2018			2017			2016		
Inv.	Budsj.	Salg	Inv.	Budsj.	Salg	Inv.	Budsj.	Salg
3 637	4 850	-	4 050	3 000	-	2 710	5 000	-
-	-	-	0	-	-	0	-	-
3 568	3 510	-	21 426	15 100	-	2 402	7 420	190
7 205	8 360	-	25 476	18 100	-	5 112	12 420	190
				7 800			2 875	
-1 155			-424			-10 183		

Konsern	2021			2020			2019		
	Inv.	Budsj.	Salg	Inv.	Budsj.	Salg	Inv.	Budsj.	Salg
Bygg og anlegg	20 146	10 100	-	445	9 650	-	1 990	1 500	-
Tomter	0	-	-	0	-	-	0	-	-
Maskiner og utstyr	12 895	29 800	1 918	11 126	11 870	-	4 615	7 200	702
Totalt	33 041	39 900	1 918	11 571	21 520	-	6 605	8 700	702
Budsjettmidler overført fra tidl. år					4 000			500	
Budsjettavvik pr år	-6 859			-13 949			-2 595		

Beløp i hele 1000.

2018			2017		
Inv.	Budsj.	Salg	Inv.	Budsj.	Salg
3 637	4 850	-	4 330	3 000	-
0	-	-	0	-	-
3 568	3 510	-	22 186	15 100	-
7 205	8 360	-	26 516	18 100	-
				7 800	
-1 155			616		

Note 11 Pensjoner

Selskapet er pliktig til å ha tjenestepensjonsordning etter lov om obligatorisk tjenestepensjon. Selskapets pensjonsordninger tilfredsstiller kravene i denne lov.



Haugaland Interkommunale Miljøverk IKS

NOTER TIL ÅRSREGNSKAPET

5

Seiskapet har i tillegg pensjonsordninger som omfatter i alt 56 personer. Ordningene gir rett til definerte fremtidige ytelser. Disse er i hovedsak avhengig av antall opptjeningsår, lønnsnivå ved oppnådd pensjonsalder og størrelsen på ytelsene fra folketrygden. Forpliktelsene er dekket gjennom et forsikringselskap.

	2021	2020	2019	2018	2017	2016
Nåverdi av årets pensjonsopptjening	4 807 883	3 514 376	3 913 932	3 905 319	3 316 084	2 821 797
Rentekostnad av pensjonsforpliktelsen	1 073 150	1 242 376	1 435 350	1 294 501	1 253 657	1 198 825
Avkastning på pensjonsmidler	-1 569 690	-1 687 465	-1 795 398	-1 621 464	-1 273 644	-1 058 229
Administrasjonskostnader	142 356	150 999	156 627	179 868	163 602	154 113
Arbeidsgiveravgift	627 972	433 630	523 182	529 910	487 818	439 427
Resultatført actuarielt tap	53 846	-	200 334	311 038	313 064	372 155
Resultatført planendring	-	-	-	-	-	-
Netto pensjonskostnad	5 135 517	3 653 916	4 434 027	4 599 172	4 260 581	3 928 088

	2021	2020	2019	2018	2017	2016
Opptjente pensjonsforpliktelser - 31.12.	60 981 156	58 862 421	51 197 008	54 426 526	50 742 746	45 620 139
Pensjonsmidler (til markedsverdi) - 31.12.	52 957 101	48 839 080	43 652 830	40 310 735	38 636 038	34 689 093
Netto forpliktelse før arbeidsgiveravgift	8 024 055	10 023 341	7 544 178	14 115 791	12 106 708	10 931 046
Arbeidsgiveravgift	1 131 392	1 413 291	1 063 729	1 990 327	1 707 046	1 641 277
Netto forpliktelse inkl. arbeidsgiveravgift- 31.12	9 155 447	11 436 632	8 607 907	16 106 118	13 813 754	12 472 323
Ikke res. ført actuariell gevinst (tap) ekskl. aga	-3 905 552	-5 583 569	-3 275 369	-9 939 083	-8 536 236	-8 113 917
Ikke res. ført actuariell gevinst (tap) aga	-550 683	-787 283	-461 827	-1 401 411	-1 203 609	-1 144 062
Ikke resultatført planendringer	-	-	-	-	-	-
Netto pensjonsforpliktelse	4 699 212	5 065 780	4 870 711	4 765 624	4 073 909	3 214 344
<i>Herav arbeidsgiveravgift</i>	<i>580 709</i>	<i>601 902</i>	<i>588 916</i>	<i>503 437</i>	<i>397 215</i>	<i>322 419</i>

Økonomiske forutsetninger:

Diskonteringsrente	1,90 %	1,70 %	2,30 %	2,60 %	2,40 %	2,60 %
Forventet lønnsvekst	2,75 %	2,25 %	2,25 %	2,75 %	2,50 %	2,50 %
Forventet G-regulering	2,50 %	2,00 %	2,00 %	2,50 %	2,25 %	2,25 %
Forventet pensjonsregulering	1,73 %	1,24 %	1,24 %	1,73 %	1,48 %	1,48 %
Forventet avkastning	3,70 %	3,10 %	3,80 %	4,30 %	4,10 %	3,60 %

De aktuarmessige forutsetningene er basert på vanlige benyttede forutsetninger innen forsikring når det gjelder demografiske faktorer.

Av pensjonsordningens midler er ca 24 % investert i en verdiversifisert aksjeportefølje, 12 % i eiendom, 28 % i anleggsobligasjoner, 18 % i omløpsobligasjoner og resten i utlån og rentepapirer med høy kredittverdighet.

I konsernet har datterselskapet en innskuddsbasert pensjonsordning hvor årlige innbetalinger dekker selskapets pensjonsforpliktelser.

Nota 12 Konsernmellomværende

	2021	2020
Kortsiktig lån til HIM Transport AS	1 000 000	-
Kundefordring HIM Transport AS	926 021	390 409
SUM fordringer	1 926 021	390 409
Leverandørgjeld til HIM Transport AS	-2 347 981	-2 235 868
Sum gjeld	-2 347 981	-2 235 868

Nota 13 Salgsinntekter

Inntekter kommer fra drift av miljøparker, salg av renovasjons-, slam-, og gjenvinningstjenester samt transporttjenester. Alle inntekter opptjenes i Norge.



KPMG AS
Karmsundgata 72
5529 Haugesund

Telephone +47 45 40 40 63
Fax +47 52 70 37 70
Internet www.kpmg.no
Enterprise 935 174 627 MVA

Til representantskapet i Haugaland Interkommunale Miljøverk IKS

Uavhengig revisors beretning

Konklusjon

Vi har revidert Haugaland Interkommunale Miljøverk IKS' årsregnskap, som består av:

- selskapsregnskapet, som består av balanse per 31. desember 2021, resultatregnskap og kontantstrømpoppstilling for regnskapsåret avsluttet per denne datoen og noter til årsregnskapet, herunder et sammendrag av viktige regnskapsprinsipper, og
- konsernregnskapet, som består av balanse per 31. desember 2021, resultatregnskap og kontantstrømpoppstilling for regnskapsåret avsluttet per denne datoen og noter til årsregnskapet, herunder et sammendrag av viktige regnskapsprinsipper.

Etter vår mening

- oppfyller årsregnskapet gjeldende lovkrav,
- gir selskapsregnskapet et rettviseende bilde av selskapets finansielle stilling per 31. desember 2021 og av dets resultater og kontantstrømmer for regnskapsåret avsluttet per denne datoen i samsvar med regnskapslovens regler og god regnskapsskikk i Norge, og
- gir konsernregnskapet et rettviseende bilde av konsernets finansielle stilling per 31. desember 2021 og av dets resultater og kontantstrømmer for regnskapsåret avsluttet per denne datoen i samsvar med regnskapslovens regler og god regnskapsskikk i Norge.

Grunnlag for konklusjonen

Vi har gjennomført revisjonen i samsvar med lov, forskrift og god kommunal revisjonsskikk i Norge, herunder de internasjonale revisjonsstandardene International Standards on Auditing (ISA-ene). Våre oppgaver og plikter i henhold til disse standardene er beskrevet nedenfor under *Revisors oppgaver og plikter ved revisjonen av årsregnskapet*. Vi er uavhengige av selskapet og konsernet slik det kreves i lov, forskrift og International Code of Ethics for Professional Accountants (inkludert internasjonale uavhengighetsstandarder) utstedt av the International Ethics Standards Board for Accountants (IESBA-reglene), og vi har overholdt våre øvrige etiske forpliktelser i samsvar med disse kravene. Innhentet revisjonsbevis er etter vår vurdering tilstrekkelig og hensiktsmessig som grunnlag for vår konklusjon.

Øvrig informasjon

Styret og daglig leder (ledelsen) er ansvarlige for informasjonen i årsberetningen og annen øvrig informasjon som er publisert sammen med årsregnskapet. Øvrig informasjon omfatter informasjon i årsrapporten bortsett fra årsregnskapet og den tilhørende revisjonsberetningen. Vår konklusjon om årsregnskapet ovenfor dekker verken informasjonen i årsberetningen eller annen øvrig informasjon.

I forbindelse med revisjonen av årsregnskapet er det vår oppgave å lese årsberetningen og annen øvrig informasjon. Formålet er å vurdere hvorvidt det foreligger vesentlig inkonsistens mellom årsberetningen, annen øvrig informasjon og årsregnskapet og den kunnskap vi har opparbeidet oss under revisjonen av årsregnskapet, eller hvorvidt informasjon i årsberetningen og annen øvrig informasjon ellers fremstår som vesentlig feil. Vi har plikt til å rapportere dersom årsberetningen eller annen øvrig informasjon fremstår som vesentlig feil. Vi har ingenting å rapportere i så henseende.

Basert på kunnskapen vi har opparbeidet oss i revisjonen, mener vi at årsberetningen

Offices in:

KPMG AS, a Norwegian limited liability company and member firm of the KPMG network of independent member firms affiliated with KPMG International Cooperative ("KPMG International"), a Swiss entity.

Statsautoriserte revisorer - medlemmer av Den norske Revisorforening

Oslo	Elverum	Mo i Rana	Stord
Alta	Finnsnes	Molde	Straume
Arendal	Hamar	Skien	Tromsø
Bergen	Haugesund	Sandefjord	Trondheim
Bodo	Knarvik	Sandnessjøen	Tynset
Drammen	Kristiansand	Stavanger	Ålesund

Penneo Dokumentnøkkel: ATLKQ-0C58L-1FMMN7-KI40X-KI3K5-EVCS7



Uavhengig revisors beretning - Haugaland Interkommunale Miljøverk IKS

- er konsistent med årsregnskapet og
- inneholder de opplysninger som skal gis i henhold til gjeldende lovkrav.

Ledelsens ansvar for årsregnskapet

Ledelsen er ansvarlig for å utarbeide årsregnskapet og for at det gir et rettviseende bilde i samsvar med regnskapslovens regler, tilleggsbestemmelser i lov om interkommunale selskaper, forskrift om årsbudsjett, årsregnskap og årsberetning for interkommunale selskaper og god regnskapsskikk i Norge. Ledelsen er også ansvarlig for slik intern kontroll som den finner nødvendig for å kunne utarbeide et årsregnskap som ikke inneholder vesentlig feilinformasjon, verken som følge av misligheter eller utilsiktede feil.

Ved utarbeidelsen av årsregnskapet er ledelsen ansvarlig for å ta standpunkt til selskapets og konsernets evne til fortsatt drift og opplyse om forhold av betydning for fortsatt drift. Forutsetningen om fortsatt drift skal legges til grunn for årsregnskapet så lenge det ikke er sannsynlig at virksomheten vil bli avvirket.

Revisors oppgaver og plikter ved revisjonen av årsregnskapet

Vårt mål er å oppnå betryggende sikkerhet for at årsregnskapet som helhet ikke inneholder vesentlig feilinformasjon, verken som følge av misligheter eller utilsiktede feil, og å avgi en revisjonsberetning som inneholder vår konklusjon. Betryggende sikkerhet er en høy grad av sikkerhet, men ingen garanti for at en revisjon utført i samsvar med lov, forskrift og god kommunal revisjonsskikk i Norge, herunder ISA-ene, alltid vil avdekke vesentlig feilinformasjon som eksisterer. Feilinformasjon kan oppstå som følge av misligheter eller utilsiktede feil. Feilinformasjon blir vurdert som vesentlig dersom den enkeltvis eller samlet med rimelighet kan forventes å påvirke økonomiske beslutninger som brukerne foretar basert på årsregnskapet.

Som del av en revisjon i samsvar med lov, forskrift og god kommunal revisjonsskikk i Norge, herunder ISA-ene, utøver vi profesjonelt skjønn og utviser profesjonell skepsis gjennom hele revisjonen. I tillegg:

- identifiserer og vurderer vi risikoen for vesentlig feilinformasjon i regnskapet, enten det skyldes misligheter eller utilsiktede feil. Vi utformer og gjennomfører revisjonshandlinger for å håndtere slike risikoer, og innhenter revisjonsbevis som er tilstrekkelig og hensiktsmessig som grunnlag for vår konklusjon. Risikoen for at vesentlig feilinformasjon som følge av misligheter ikke blir avdekket, er høyere enn for feilinformasjon som skyldes utilsiktede feil, siden misligheter kan innebære samarbeid, forfalskning, bevisste utelatelser, uriktige fremstillinger eller overstyring av internkontroll.
- opparbeider vi oss en forståelse av den interne kontroll som er relevant for revisjonen, for å utforme revisjonshandlinger som er hensiktsmessige etter omstendighetene, men ikke for å gi uttrykk for en mening om effektiviteten av selskapets og konsernets interne kontroll.
- evaluerer vi om de anvendte regnskapsprinsippene er hensiktsmessige og om regnskapsestimatene og tilhørende noteopplysninger utarbeidet av ledelsen er rimelige.
- konkluderer vi på hensiktsmessigheten av ledelsens bruk av fortsatt drift-forutsetningen ved avleggelsen av årsregnskapet, basert på innhentede revisjonsbevis, og hvorvidt det foreligger vesentlig usikkerhet knyttet til hendelser eller forhold som kan skape tvil av betydning om selskapets og konsernets evne til fortsatt drift. Dersom vi konkluderer med at det eksisterer vesentlig usikkerhet, kreves det at vi i revisjonsberetningen henleder oppmerksomheten på tilleggsopplysningene i årsregnskapet, eller, dersom slike tilleggsopplysninger ikke er tilstrekkelige, at vi modifiserer vår konklusjon. Våre konklusjoner er basert på revisjonsbevis innhentet inntil datoen for revisjonsberetningen. Etterfølgende hendelser eller forhold kan imidlertid medføre at selskapet og konsernet ikke fortsetter driften.
- evaluerer vi den samlede presentasjonen, strukturen og innholdet i årsregnskapet, inkludert tilleggsopplysningene, og hvorvidt årsregnskapet gir uttrykk for de underliggende transaksjonene og hendelsene på en måte som gir et rettviseende bilde.

Penneo Dokumentnøkkel: A1LKQ-0C58L-1FMM7-K140X-K13K5-EVCS7



Uavhengig revisors beretning - Haugaland Interkommunale Miljøverk IKS

- innhenter vi tilstrekkelig og hensiktsmessig revisjonsbevis vedrørende den finansielle informasjonen til enhetene eller forretningsområdene i konsernet for å kunne gi uttrykk for en mening om det konsoliderte regnskapet. Vi er ansvarlige for å lede, følge opp og gjennomføre konsernrevisjonen. Vi alene er ansvarlige for vår revisjonskonklusjon.

Vi kommuniserer med styret blant annet om det planlagte omfanget av revisjonen og til hvilken tid revisjonsarbeidet skal utføres. Vi utveksler også informasjon om forhold av betydning som vi har avdekket i løpet av revisjonen, herunder om eventuelle svakheter av betydning i den interne kontrollen.

Haugesund, 26. april 2022
KPMG AS

Willy Hauge
Statsautorisert revisor
(elektronisk signert)

Penneo Dokumentnøkkel: A1LKQ-0C58L-1FMMN7-K140X-K13K5-EVCS7



PENNEO

Signaturene i dette dokumentet er juridisk bindende. Dokument signert med "Penneo"™ - sikker digital signatur.
De signerende parter sin identitet er registrert, og er listet nedenfor.

"Med min signatur bekrefter jeg alle datoer og innholdet i dette dokument."

Willy Hauge

Statsautorisert revisor

På vegne av: KPMG AS

Serienummer: 9578-5993-4-1629898

IP: 80.232.xxx.xxx

2022-04-26 09:18:06 UTC



Penneo Dokumentnøkkel: ATLKG-0CS8L-1FMN7-K14OX-K13K5-EVCS7

Dokumentet er signert digitalt, med **Penneo.com**. Alle digitale signatur-data i dokumentet er sikret og validert av den datamaskin-utregnede hash-verdien av det opprinnelige dokument. Dokumentet er låst og tids-stemplet med et sertifikat fra en betrodd tredjepart. All kryptografisk bevis er integrert i denne PDF, for fremtidig validering (hvis nødvendig).

Hvordan bekrefter at dette dokumentet er originalen?

Dokumentet er beskyttet av ett Adobe CDS sertifikat. Når du åpner dokumentet i

Adobe Reader, skal du kunne se at dokumentet er sertifisert av **Penneo e-signature service <penneo@penneo.com>**. Dette garanterer at innholdet i dokumentet ikke har blitt endret.

Det er lett å kontrollere de kryptografiske beviser som er lokalisert inne i dokumentet, med Penneo validator - <https://penneo.com/validate>