



ÅRSREGNSKAPET FOR REGNSKAPSÅRET 2024 - GENERELL INFORMASJON

Enheten

Organisasjonsnummer: 913 714 377
Organisasjonsform: Aksjeselskap
Foretaksnavn: THUVE'N ANLEGG & BANE AS
Forretningsadresse: c/o Bård Thuve
Fossvegen 665
2330 VALLSET

Regnskapsår

Årsregnskapets periode: 01.01.2024 - 31.12.2024

Konsern

Morselskap i konsern: Nei

Regnskapsregler

Regler for små foretak benyttet: Ja
Benyttet ved utarbeidelsen av årsregnskapet til selskapet: Regnskapslovens alminnelige regler

Årsregnskapet fastsatt av kompetent organ

Bekreftet av representant for selskapet: Bård Thuve
Dato for fastsettelse av årsregnskapet: 08.04.2025

Grunnlag for avgivelse

År 2024: Årsregnskapet er elektronisk innlevert
År 2023: Tall er hentet fra elektronisk innlevert årsregnskap fra 2024

Det er ikke krav til at årsregnskapet m.v. som sendes til Regnskapsregisteret er undertegnet. Kontrollen på at dette er utført ligger hos revisor/enhetens øverste organ. Sikkerheten ivaretas ved at innsender har rolle/rettighet for innsending av årsregnskapet via Altinn, og ved at det bekreftes at årsregnskapet er fastsatt av kompetent organ.

Brønnøysundregistrene, 28.05.2025



Resultatregnskap

Beløp i: NOK	Note	2024	2023
RESULTATREGNSKAP			
Inntekter			
Salgsinntekt		10 711 950	14 805 562
Annen driftsinntekt		114 993	
Sum inntekter		10 826 942	14 805 562
Kostnader			
Varekostnad		3 709 557	4 717 116
Lønnskostnad	2	2 938 191	2 625 006
Avskrivning av driftsmidler og immaterielle eiendeler	3	290 269	290 766
Nedskrivning av varige driftsmidler og immaterielle eiendeler	3		
Annen driftskostnad		4 546 407	3 129 719
Sum kostnader		11 484 423	10 762 607
Driftsresultat		-657 481	4 042 955
Finansinntekter og finanskostnader			
Annen renteinntekt		23 564	4 168
Sum finansinntekter		23 564	4 168
Annen rentekostnad		9 351	62 644
Annen finanskostnad		7 393	
Sum finanskostnader		16 744	62 644
Netto finans		6 820	-58 477
Resultat før skattekostnad		-650 661	3 984 479
Skattekostnad på resultat	4	-16 235	356 662
Årsresultat	5	-634 426	3 627 817
Årsresultat etter minoritetsinteresser		-634 426	3 627 817
Totalresultat		-634 426	3 627 817
Overføringer og disponeringer			



Resultatregnskap

Beløp i: NOK	Note	2024	2023
Udekket tap			328 440
Avsatt til annen egenkapital			3 299 377
Overført fra annen egenkapital		-634 426	
Sum overføringer og disponeringer		-634 426	3 627 817



Balanse

Beløp i: NOK	Note	2024	2023
BALANSE - EIENDELER			
Anleggsmidler			
Immaterielle eiendeler			
Utsatt skattefordel	4		
Varige driftsmidler			
Tomter, bygninger o.a. fast eiendom		105 150	214 806
Maskiner og anlegg		16 000	
Driftsløsøre, inventar o.a. utstyr		313 820	689 140
Sum varige driftsmidler	3	434 970	903 946
Finansielle anleggsmidler			
Andre langsiktige fordringer		820 830	1 118 600
Sum finansielle anleggsmidler		820 830	1 118 600
Sum anleggsmidler		1 255 800	2 022 545
Omløpsmidler			
Varer			
Fordringer			
Kundefordringer	6	1 975 374	1 878 208
Andre kortsiktige fordringer		260 460	153 267
Konsernfordringer	6	2 793 413	
Sum fordringer		5 029 247	2 031 475
Bankinnskudd, kontanter og lignende			
Bankinnskudd, kontanter o.l.	7	2 407 351	4 235 528
Sum bankinnskudd, kontanter og lignende		2 407 351	4 235 528
Sum omløpsmidler		7 436 598	6 267 003
SUM EIENDELER		8 692 398	8 289 548

BALANSE - EGENKAPITAL OG GJELD



Balanse

Beløp i: NOK	Note	2024	2023
Egenkapital			
Innskutt egenkapital			
Aksjekapital	8	2 764 500	2 764 500
Sum innskutt egenkapital		2 764 500	2 764 500
Opptjent egenkapital			
Annen egenkapital		2 471 568	3 299 392
Sum opptjent egenkapital		2 471 568	3 299 392
Sum egenkapital	5	5 236 068	6 063 892
Gjeld			
Langsiktig gjeld			
Utsatt skatt	4		16 235
Sum avsetninger for forpliktelser			16 235
Annen langsiktig gjeld			
Langsiktig konserngjeld	6	750 000	
Sum annen langsiktig gjeld		750 000	
Sum langsiktig gjeld		750 000	16 235
Kortsiktig gjeld			
Leverandørgjeld		637 196	257 599
Betalbar skatt	4		340 427
Skyldig offentlige avgifter		423 638	375 677
Kortsiktig konserngjeld		193 398	
Annen kortsiktig gjeld	6	1 452 098	1 235 719
Sum kortsiktig gjeld		2 706 330	2 209 421
Sum gjeld		3 456 330	2 225 656
SUM EGENKAPITAL OG GJELD		8 692 398	8 289 548



Brønnøysundregistrene

ÅRSREGNSKAP FOR REGNSKAPSÅRET 2024 - GENERELL INFORMASJON

Journalnummer: 2025 431238

Enheten

Organisasjonsnummer: 913 714 377
Organisasjonsform: Aksjeselskap
Foretaksnavn: THUVE'N ANLEGG & BANE AS
Forretningsadresse: c/o Bård Thuve
Fossvegen 665
2330 VALLSET

Regnskapsår

Årsregnskapets periode: 01.01.2024 - 31.12.2024

Konsern

Morselskap i konsern: Nei

Regnskapsregler

Regler for små foretak benyttet: Ja
Benyttet ved utarbeidelsen av
årsregnskapet til selskapet: Regnskapslovens alminnelige regler

Årsregnskapet fastsatt av kompetent organ

Bekreftet av representant for selskapet: Bård Thuve
Dato for fastsettelse av årsregnskapet: 08.04.2025

Revisjon

Ekstern autorisert regnskapsfører har i løpet av regnskapsåret bistått ved den løpende regnskapsføringen eller utført andre tjenester for selskapet enn å utarbeide årsregnskapet: Ja

Grunnlag for avgivelse

År 2024: Årsregnskap er elektronisk innlevert.
År 2023: Tall er hentet fra elektronisk innlevert årsregnskap fra 2024.

Det er ikke krav til at årsregnskapet m.v. som sendes til Regnskapsregisteret er undertegnet. Kontrollen på at dette er utført ligger hos revisor/enhetens øverste organ. Sikkerheten ivaretas ved at innsender har rolle/rettighet for innsending av årsregnskapet via Altinn, og ved at det bekreftes at årsregnskapet er fastsatt av kompetent organ.

Brønnøysundregistrene, 27.05.2025



Organisasjonsnr: 913 714 377
THUVE'N ANLEGG & BANE AS

RESULTATREGNSKAP

Beløp i: NOK	Note	2024	2023
RESULTATREGNSKAP			
Inntekter			
Salgsinntekt		10 711 950	14 805 562
Annen driftsinntekt		114 993	
Sum inntekter		10 826 942	14 805 562
Kostnader			
Varekostnad		3 709 557	4 717 116
Lønnskostnad	2	2 938 191	2 625 006
Avskrivning av driftsmidler og immaterielle eiendeler	3	290 269	290 766
Nedskrivning av varige driftsmidler og immaterielle eiendeler	3		
Annen driftskostnad		4 546 407	3 129 719
Sum kostnader		11 484 423	10 762 607
Driftsresultat		-657 481	4 042 955
Finansinntekter og finanskostnader			
Annen renteinntekt		23 564	4 168
Sum finansinntekter		23 564	4 168
Annen rentekostnad		9 351	62 644
Annen finanskostnad		7 393	
Sum finanskostnader		16 744	62 644
Netto finans		6 820	-58 477
Resultat før skattekostnad		-650 661	3 984 479
Skattekostnad på resultat	4	-16 235	356 662
Årsresultat	5	-634 426	3 627 817
Årsresultat etter minoritetsinteresser		-634 426	3 627 817
Totalresultat		-634 426	3 627 817
Overføringer og disponeringer			
Udekket tap			328 440
Avsatt til annen egenkapital			3 299 377
Overført fra annen egenkapital		-634 426	
Sum overføringer og disponeringer		-634 426	3 627 817





Organisasjonsnr: 913 714 377
THUVE'N ANLEGG & BANE AS

BALANSE

Beløp i: NOK	Note	2024	2023
BALANSE - EIENDELER			
Anleggsmidler			
Immaterielle eiendeler			
Utsatt skattefordel	4		
Varige driftsmidler			
Tomter, bygninger o.a.			
fast eiendom		105 150	214 806
Maskiner og anlegg		16 000	
Driftsløsøre, inventar o.			
a. utstyr		313 820	689 140
Sum varige driftsmidler	3	434 970	903 946
Finansielle anleggsmidler			
Andre langsiktige			
fordringer		820 830	1 118 600
Sum finansielle		820 830	1 118 600
anleggsmidler			
Sum anleggsmidler		1 255 800	2 022 545
Omløpsmidler			
Varer			
Fordringer			
Kundefordringer	6	1 975 374	1 878 208
Andre kortsiktige			
fordringer		260 460	153 267
Konsernfordringer	6	2 793 413	
Sum fordringer		5 029 247	2 031 475
Bankinnskudd, kontanter			
og lignende			
Bankinnskudd, kontanter o.			
l.	7	2 407 351	4 235 528
Sum bankinnskudd,		2 407 351	4 235 528
kontanter og lignende			
Sum omløpsmidler		7 436 598	6 267 003
SUM EIENDELER		8 692 398	8 289 548
BALANSE - EGENKAPITAL OG			
GJELD			
Egenkapital			
Innskutt egenkapital			
Aksjekapital	8	2 764 500	2 764 500



Sum innskutt egenkapital		2 764 500	2 764 500
Opptjent egenkapital			
Annen egenkapital		2 471 568	3 299 392
Sum opptjent egenkapital		2 471 568	3 299 392
Sum egenkapital	5	5 236 068	6 063 892
Gjeld			
Langsiktig gjeld			
Utsatt skatt	4		16 235
Sum avsetninger for forpliktelseser			16 235
Annen langsiktig gjeld			
Langsiktig konserngjeld	6	750 000	
Sum annen langsiktig gjeld		750 000	
Sum langsiktig gjeld		750 000	16 235
Kortsiktig gjeld			
Leverandørgjeld		637 196	257 599
Betalbar skatt	4		340 427
Skyldig offentlige avgifter		423 638	375 677
Kortsiktig konserngjeld		193 398	
Annen kortsiktig gjeld	6	1 452 098	1 235 719
Sum kortsiktig gjeld		2 706 330	2 209 421
Sum gjeld		3 456 330	2 225 656
SUM EGENKAPITAL OG GJELD		8 692 398	8 289 548



Organisasjonsnr: 913 714 377
THUVE'N ANLEGG & BANE AS

NOTEOPPLYSNINGER - SELSKAP - alle poster oppgitt i hele tall

Note

Antall årsverk i regnskapsåret
5.00

<u>Sum</u>	<u>Beløp</u>
<u>Balanseført verdi 31.12.</u>	<u>Varige driftsmidler Immaterielle eiend.</u>

Konsernregnskap

Morselskapet sitt navn

Forretningskontor for morselskapet

Begrunnelse for at datterselskap er utelatt fra konsolideringen

<u>Samlet beløp - tilknyttet selskap</u>	<u>Årets</u>	<u>Fjorårets</u>
--	--------------	------------------

<u>Samlet beløp - foretak i samme konsern</u>	<u>Årets</u>	<u>Fjorårets</u>
---	--------------	------------------

<u>Samlet beløp - foretak i samme konsern</u>	<u>Årets</u>	<u>Fjorårets</u>
---	--------------	------------------

<u>Samlet beløp - felles kontrollert virksomhet</u>	<u>Årets</u>	<u>Fjorårets</u>
---	--------------	------------------

<u>Pantstillelse</u>	<u>Beløp</u>
----------------------	--------------

<u>Beholdning av egne aksjer</u>	<u>Antall</u>	<u>Pålydende</u>	<u>Andel av aksjek.</u>
----------------------------------	---------------	------------------	-------------------------



Årsregnskap

2024

Thuve'n Anlegg & Bane AS

Org.nr.:913 714 377




Resultatregnskap

Thuve'n Anlegg & Bane AS

Driftsinntekter og driftskostnader	Note	2024	
Salgsinntekt		10 711 950	14 805 562
Annen driftsinntekt		114 993	0
Sum driftsinntekter		10 826 942	14 805 562
Varekostnad		3 709 557	4 717 116
Lønnskostnad	2	2 938 191	2 625 006
Avskrivning av driftsmidler og immaterielle eiendeler	3	290 269	290 766
Annen driftskostnad		4 546 407	3 129 719
Sum driftskostnader		11 484 423	10 762 607
Driftsresultat		-657 481	4 042 955
Finansinntekter og finanskostnader			
Annen renteinntekt		23 564	4 168
Annen rentekostnad		9 351	62 644
Annen finanskostnad		7 393	0
Resultat av finansposter		6 820	-58 477
Resultat før skattekostnad		-650 661	3 984 479
Skattekostnad på resultat	4	-16 235	356 662
Årsresultat	5	-634 426	3 627 817
Overføringer			
Avsatt til annen egenkapital		0	3 299 377
Overført til udekket tap		0	-328 440
Overført fra annen egenkapital		634 426	0
Sum overføringer		-634 426	3 627 817

 BankID Signing
Øivind Omar Horpestad
2025-04-08

 BankID Signing
Anders Olav Granshagen
2025-04-08

 BankID Signing
Bård Thuve
2025-04-09

 BankID Signing
Thomas Fjell
2025-04-09

 BankID Signing
Patrik Bø Egeland
2025-04-09



Balanse

Thuve'n Anlegg & Bane AS

Eiendeler

Note

2024

Anleggsmidler

Immaterielle eiendeler

Varige driftsmidler

Tomter, bygninger o.a. fast eiendom

105 150

214 806

Maskiner og anlegg

16 000

0

Driftsløsøre, inventar o.a. utstyr

313 820

689 140

Sum varige driftsmidler

3

434 970

903 946

Finansielle anleggsmidler

Andre langsiktige fordringer

820 830

1 118 600

Sum finansielle anleggsmidler

820 830

1 118 600

Sum anleggsmidler

1 255 800

2 022 545

Omløpsmidler

Fordringer

Kundefordringer

6

1 975 374

1 878 208

Andre kortsiktige fordringer

260 460

153 267

Konsernfordringer

6

2 793 413

0

Sum fordringer

5 029 247

2 031 475

Bankinnskudd, kontanter o.l.

7

2 407 351

4 235 528

Sum omløpsmidler

7 436 598

6 267 003

Sum eiendeler

8 692 398

8 289 548



BankID Signing
Øivind Omar Horpestad
2025-04-08



BankID Signing
Anders Olav Granshagen
2025-04-08



BankID Signing
Bård Thuve
2025-04-09



BankID Signing
Thomas Fjell
2025-04-09



BankID Signing
Patrik Bø Egeland
2025-04-09



Balanse

Thuve'n Anlegg & Bane AS

Egenkapital og gjeld

Note

2024

Egenkapital

Innskutt egenkapital

Aksjekapital

8

2 764 500

2 764 500

Sum innskutt egenkapital

2 764 500

2 764 500

Opptjent egenkapital

Annen egenkapital

2 471 568

3 299 392

Sum opptjent egenkapital

2 471 568

3 299 392

Sum egenkapital

5

5 236 068

6 063 892

Gjeld

Avsetning for forpliktelser

Utsatt skatt

4

0

16 235

Sum avsetning for forpliktelser

0

16 235

Annen langsiktig gjeld

Langsiktig konserngjeld

6

750 000

0

Sum annen langsiktig gjeld

750 000

0

Kortsiktig gjeld

Leverandørgjeld

637 196

257 599

Betalbar skatt

4

0

340 427

Skyldig offentlige avgifter

423 638

375 677

Konserngjeld

193 398

0

Annen kortsiktig gjeld

6

1 452 098

1 235 719

Sum kortsiktig gjeld

2 706 330

2 209 421

Sum gjeld

3 456 330

2 225 656

Sum egenkapital og gjeld

8 692 398

8 289 548

 BankID Signing
Øivind Omar Horpestad
2025-04-08
 BankID Signing
Anders Olav Granshagen
2025-04-08
 BankID Signing
Bård Thuve
2025-04-09
 BankID Signing
Thomas Fjell
2025-04-09
 BankID Signing
Patrik Bø Egeland
2025-04-09

Vallset, 08.04.2025
Styret i Thuve'n Anlegg & Bane AS

Thomas Jonatan Nyegaard Fjell
styreleder

Patrik Bø Egeland
styremedlem

Øivind Omar Horpestad
styremedlem

Anders Olav Granshagen
styremedlem

Bård Thuve
daglig leder



Regnskapsprinsipper

Årsregnskapet er satt opp i samsvar med regnskapsloven og god regnskapsskikk for små foretak.

Driftsinntekter

Inntektsføring skjer etter opptjeningsprinsippet som normalt vil være leveringstidspunktet for tjenester. medtas etter sammenstillingsprinsipper, dvs. at kostnader medtas i samme periode som tilhørende inntekter.

Skatt

Skattekostnaden i resultatregnskapet omfatter både periodens betalbare skatt og endring i utsatt skatt. Utsatt skatt er beregnet med 22 % på grunnlag av de midlertidige forskjellene som eksisterer mellom regnskapsmessige og skattemessige verdier, samt ligningsmessig underskudd til fremføring ved utgangen av regnskapsåret. Skatteøkende og skattereduserende midlertidige forskjeller som reverserer eller kan reversere i samme periode er utlignet og nettoført. Utsatt skattefordel balanseføres ikke i samsvar med unntaksreglene for små foretak.

Klassifisering og vurdering av balanseposter

Anleggsmidler omfatter eiendeler bestemt til varig eie og bruk. Anleggsmidler vurderes til anskaffelseskost, fratrukket av- og nedskrivninger. Langsiktig gjeld er gjeld som forfaller senere enn ett år, og balanseføres til nominelt beløp på etableringstidspunktet.

Omløpsmidler og kortsiktig gjeld omfatter poster som forfaller til betaling innen ett år etter anskaffelsestidspunktet, samt poster som knytter seg til varekretsløpet. Øvrige poster er klassifisert som anleggsmiddel/langsiktig gjeld. Omløpsmidler vurderes til laveste av anskaffelseskost og virkelig verdi. Kortsiktig gjeld balanseføres til nominelt beløp på opptakstidspunktet.

Varige driftsmidler

Varige driftsmidler balanseføres og avskrives lineært over driftsmidlenes forventede levetid. Direkte vedlikehold av driftsmidler kostnadsføres løpende under driftskostnader, mens påkostninger eller forbedringer tillegges kostpris og avskrives i takt med driftsmidlet. Dersom gjenvinnbart beløp av driftsmiddelet er lavere enn balanseført verdi foretas nedskrivning til gjenvinnbart beløp. Gjenvinnbart beløp er det høyeste av netto salgsverdi og verdi i bruk. Verdi i bruk er nåverdien av de fremtidige kontantstrømmene som eiendelen forventes å generere.

Fordringer

Kundefordringer og andre fordringer oppføres til pålydende etter fradrag for avsetning til forventet tap. Avsetningen til tap gjøres på grunnlag av en individuell vurdering av de enkelte fordringene.

Konsernregnskap

Selskapet inngår i konsernregnskapet til konsernspiss Qben Infra AB, Västberga Allé 25, 126 30 Hägersten. Konsernregnskapet er tilgjengelig på selskapet sin hjemmeside.

Note 1 Lån og sikkerhetsstillelse til ledende personer

Selskapet har ikke ytt lån eller stilt sikkerhet til fordel for ledende personer eller aksjonærer.

Note 2 Antall årsverk

Selskapet har i 2024 sysselsatt 5 årsverk.







Note 3 Anleggsmidler

Anskaffelseskost pr. 01.01.2024	
Tilgang kjøpte anleggsmidler	
Avgang solgte anleggsmidler	
Anskaffelseskost 31.12.2024	
Av- og nedskrivninger pr. 01.01.2024	558 366
Årets ordinære avskrivninger	290 269
Av- og nedskrivninger pr. 31.12.2024	848 635
Bokført verdi 01.01.2024	903 946
Tilgang i året	151 000
Årets avskrivning og nedskrivning	290 269
Avgang i året	-329 707
Bokført verdi 31.12.2024	434 970


Økonomisk levetid


1-5 år

 BankID Signing
Øivind Omar Horpestad
2025-04-08

 BankID Signing
Anders Olav Granshagen
2025-04-08

 BankID Signing
Bård Thuve
2025-04-09

 BankID Signing
Thomas Fjell
2025-04-09

 BankID Signing
Patrik Bø Egeland
2025-04-09


ir



Note 4 Skatt


Årets skattegrunnlag	2024	2023	
Betalbar skatt	0	340 427	
Endring i utsatt skatt	-16 235	16 235	
Sum skattekostnad	-16 235	356 662	
Beregning av årets skattegrunnlag:	2024	2023	
Ordinært resultat før skattekostnad	-650 661	3 984 479	
Permanente forskjeller	-5 073	6 932	
Endring i midlertidige forskjeller	56 720	-2 444 013	
Årets skattegrunnlag	-599 015	1 547 397	
Betalbar skatt i balansen:	2024	2023	
Betalbar skatt på årets resultat	0	340 427	
Sum betalbar skatt i balansen	0	340 427	
Oversikt over midlertidige forskjeller:	2024	2023	Endring
Varige driftsmidler	17 078	73 797	56 720
Sum	17 078	73 797	56 720
Akkumulert fremførbart underskudd	-599 015	0	599 015
Inngår ikke i beregningen av utsatt skatt	581 937	0	-581 937
Sum	0	73 797	73 797
Utsatt skattefordel / skatt (22 %)	0	16 235	16 235

 BankID Signing
Øivind Omar Horpestad
2025-04-08

 BankID Signing
Anders Olav Granshagen
2025-04-08

 BankID Signing
Bård Thuve
2025-04-09

 BankID Signing
Thomas Fjell
2025-04-09

 BankID Signing
Patrik Bø Egeland
2025-04-09

Note 5 Egenkapital

	Aksjekapital	Overkurs	Annen Innskutt egenkapital	Annen egenkapital	Sum egenkapital
Pr. 31.12.2023	2 764 500	0	0	3 299 392	6 063 892
Årets resultat				-634 426	-634 426
Konsernbidrag avgitt				-193 398	-193 398
Pr 31.12.2024	2 764 500	0	0	2 471 568	5 236 068


Note 6 Mellomværende med selskap i samme konsern


	2024	2023
Fordringer		
Kundefordringer konsern	405 608	0
Andre kortsiktige fordringer konsern	2 793 413	0
Sum	3 199 021	0
Gjeld		
Lån fra foretak i samme konsern	750 000	0
Lån fra daglig leder	834 270	834 270
Annen kortsiktig gjeld konsern	193 398	0
Sum	1 777 668	834 270



Note 7 Bankinnskudd


Innestående midler på skattetrekkskonto (bundne midler) er på kr. 126 478.

 BankID Signing
Øivind Omar Horpestad
2025-04-08

 BankID Signing
Anders Olav Granshagen
2025-04-08

 BankID Signing
Bård Thuve
2025-04-09

 BankID Signing
Thomas Fjell
2025-04-09

 BankID Signing
Patrik Bø Egeland
2025-04-09

Note 8 Aksjonærer

Aksjekapitalen i Thuve'n Anlegg & Bane AS pr. 31.12.2024 består av:

	Antall	Pålydende	BOKTØRT
Ordinære aksjer	100	27 645,0	2 764 500
Sum	100		2 764 500

Eierstruktur

	Sum	Eierandel	Stemmeandel
Inin Power	100	100,00	100,00
Totalt antall aksjer	100	100,00	100,00



PLUS REVISJON AS
Audit & Advisory

Til generalforsamlingen i Thuve'n Anlegg & Bane AS

Uavhengig revisors beretning

Konklusjon

Vi har revidert årsregnskapet for Thuve'n Anlegg & Bane AS som viser et underskudd på kr 634 426. Årsregnskapet består av balanse per 31.12.2024, resultatregnskap for regnskapsåret avsluttet per denne datoen og noter til årsregnskapet, herunder et sammendrag av viktige regnskapsprinsipper.

Etter vår mening

- oppfyller årsregnskapet gjeldende lovkrav, og
- gir årsregnskapet et rettviseende bilde av selskapets finansielle stilling per 31.12.2024 og av dets resultater for regnskapsåret avsluttet per denne datoen i samsvar med regnskapslovens regler og god regnskapsskikk i Norge.

Grunnlag for konklusjonen

Vi har gjennomført revisjonen i samsvar med International Standards on Auditing (ISA-ene). Våre oppgaver og plikter i henhold til disse standardene er beskrevet nedenfor under "Revisors oppgaver og plikter ved revisjonen av årsregnskapet". Vi er uavhengige av selskapet i samsvar med kravene i relevante lover og forskrifter i Norge og International Code of Ethics for Professional Accountants (inkludert internasjonale uavhengighetsstandarder) utstedt av International Ethics Standards Board for Accountants (IESBA-reglene), og vi har overholdt våre øvrige etiske forpliktelser i samsvar med disse kravene. Innhentet revisjonsbevis er etter vår vurdering tilstrekkelig og hensiktsmessig som grunnlag for vår konklusjon.

Ledelsens ansvar for årsregnskapet

Styret og daglig leder (ledelsen) er ansvarlige for å utarbeide årsregnskapet og for at det gir et rettviseende bilde i samsvar med regnskapslovens regler og god regnskapsskikk i Norge. Ledelsen er også ansvarlig for slik internkontroll som den finner nødvendig for å kunne utarbeide et årsregnskap som ikke inneholder vesentlig feilinformasjon, verken som følge av misligheter eller utilsiktede feil.

Ved utarbeidelsen av årsregnskapet må ledelsen ta standpunkt til selskapets evne til fortsatt drift og opplyse om forhold av betydning for fortsatt drift. Forutsetningen om fortsatt drift skal legges til grunn for årsregnskapet så lenge det ikke er sannsynlig at virksomheten vil bli avviklet.

Revisors oppgaver og plikter ved revisjonen av årsregnskapet

Vårt mål er å oppnå betryggende sikkerhet for at årsregnskapet som helhet ikke inneholder vesentlig feilinformasjon, verken som følge av misligheter eller utilsiktede feil, og å avgi en revisjonsberetning som inneholder vår konklusjon. Betryggende sikkerhet er en høy grad av sikkerhet, men ingen garanti for at en revisjon utført i samsvar med ISA-ene, alltid vil avdekke vesentlig feilinformasjon. Feilinformasjon kan oppstå som følge av misligheter eller utilsiktede feil. Feilinformasjon er å anse som vesentlig dersom den enkeltvis eller samlet med rimelighet kan forventes å påvirke de økonomiske beslutningene som brukerne foretar på grunnlag av årsregnskapet.

Plus Revisjon AS

Rosenkrantz' gate 20, 0160 Oslo
Tlf: 23 03 91 60
www.plus-revisjon.no
Org.nr. 990 422 052 MVA, Foretaksregisteret



PLUS REVISJON AS
Audit & Advisory

For videre beskrivelse av revisors oppgaver og plikter vises det til:
<https://revisorforeningen.no/revisjonsberetninger>

Oslo, 11. April 2025
Plus Revisjon AS

Håvard Gjerding-Smith
statsautorisert revisor
(elektronisk signert)

Plus Revisjon AS
Rosenkrantz' gate 20, 0160 Oslo
Tlf: 23 03 91 60
www.plus-revisjon.no
Org.nr. 990 422 052 MVA, Foretaksregisteret

Dette dokumentet er signert med PAdES-formatet (PDF Advanced Electronic Signatures) av Signicat. Dette sikrer dokumentet og dets vedlegg mot endringer etter signering.

SIGNICAT



Elektronisk signatur

Signert av

Gjerding-Smith, Håvard



Dato og tid (UTC+01:00, Central European Time (Berlin)) (DD.MM.YYYY HH:MM:SS)

11.04.2025 13:14:26

Signaturmetode

Norwegian BankID

Dette dokumentet er signert med elektronisk signatur. En elektronisk signatur er juridisk forpliktende på samme måte som en håndskrevet signatur på papir. Denne siden er lagt til dokumentet for å vise grunnleggende informasjon om signaturen(e), og på de følgende sidene kan du lese dokumentet som er signert. Vedlagt finnes også en PDF med signaturdetaljer, og en XML-fil med innholdet i den elektroniske signaturen(e). Vedleggene kan brukes for å verifisere gyldigheten av dokumentets signatur ved behov.