



## ÅRSREGNSKAPET FOR REGNSKAPSÅRET 2018 - GENERELL INFORMASJON

### Enheten

Organisasjonsnummer: 887 378 002  
Organisasjonsform: Aksjeselskap  
Foretaksnavn: MARITIME VENTURE AS  
Forretningsadresse: c/o Torghatten ASA  
Havnegata 40  
8900 BRØNNØYSUND

### Regnskapsår

Årsregnskapets periode: 01.01.2018 - 31.12.2018

### Konsern

Morselskap i konsern: Ja  
Konsernregnskap lagt ved: Ja

### Regnskapsregler

Regler for små foretak benyttet: Nei  
Benyttet ved utarbeidelsen av årsregnskapet til selskapet: Regnskapslovens alminnelige regler  
Benyttet ved utarbeidelsen av årsregnskapet til konsernet: Regnskapslovens alminnelige regler

### Årsregnskapet fastsatt av kompetent organ

Bekreftet av representant for selskapet: Øyvind Grøttheim  
Dato for fastsettelse av årsregnskapet: 10.04.2019

### Grunnlag for avgivelse

År 2018: Årsregnskapet er elektronisk innlevert  
År 2017: Tall er hentet fra elektronisk innlevert årsregnskap fra 2018

*Det er ikke krav til at årsregnskapet m.v. som sendes til Regnskapsregisteret er undertegnet. Kontrollen på at dette er utført ligger hos revisor/enhetens øverste organ. Sikkerheten ivaretas ved at innsender har rolle/rettighet for innsending av årsregnskapet via Altinn, og ved at det bekreftes at årsregnskapet er fastsatt av kompetent organ.*

Brønnøysundregistrene, 20.11.2020



## Resultatregnskap

Beløp i: NOK	Note	2018	2017
<b>RESULTATREGNSKAP</b>			
<b>Inntekter</b>			
Salgsinntekt	3	611 424	
Annen driftsinntekt		0	
<b>Sum inntekter</b>		<b>611 424</b>	
<b>Kostnader</b>			
Varekostnad		0	34 155
Lønnskostnad	4	1 109 945	1 892 472
Avskrivning	5	571 429	1 095 694
Annen driftskostnad	4	375 785	1 745 057
<b>Sum kostnader</b>		<b>2 057 159</b>	<b>4 767 378</b>
<b>Driftsresultat</b>		<b>-1 445 735</b>	<b>-4 767 378</b>
<b>Finansinntekter og finanskostnader</b>			
Inntekt på investering i datterselskap	6	3 598 800	4 800 000
Annen renteinntekt		223 132	250 512
Annen finansinntekt	7	246 821	318 594
<b>Sum finansinntekter</b>		<b>4 068 753</b>	<b>5 369 106</b>
Nedskrivning av finansielle eiendeler	10	49 604	2 981 533
Annen rentekostnad		36 767	202 533
Annen finanskostnad	7	248 148	249 444
<b>Sum finanskostnader</b>		<b>334 519</b>	<b>3 433 510</b>
<b>Netto finans</b>		<b>3 734 234</b>	<b>1 935 596</b>
<b>Ordinært resultat før skattekostnad</b>		<b>2 288 499</b>	<b>-2 831 782</b>
Skattekostnad på ordinært resultat	8	-241 953	-1 085 523
<b>Ordinært resultat etter skattekostnad</b>		<b>2 530 452</b>	<b>-1 746 259</b>
<b>Årsresultat</b>		<b>2 530 452</b>	<b>-1 746 259</b>
<b>Overføringer og disponeringer</b>			
Ordinært utbytte	2		4 800 000



## Resultatregnskap

<b>Beløp i: NOK</b>	<b>Note</b>	<b>2018</b>	<b>2017</b>
Overføringer annen egenkapital	2	2 530 452	-6 546 259
<b>Sum overføringer og disponeringer</b>		<b>2 530 452</b>	<b>-1 746 259</b>



## Balanse

Beløp i: NOK	Note	2018	2017
<b>BALANSE - EIENDELER</b>			
<b>Anleggsmidler</b>			
<b>Immaterielle eiendeler</b>			
Utsatt skattefordel	8	1 051 190	809 236
<b>Sum immaterielle eiendeler</b>		<b>1 051 190</b>	<b>809 236</b>
<b>Varige driftsmidler</b>			
Skip og ferjer	5	2 571 429	3 142 857
<b>Sum varige driftsmidler</b>		<b>2 571 429</b>	<b>3 142 857</b>
<b>Finansielle anleggsmidler</b>			
Investering i datterselskap	6	15 100 000	15 100 000
Investeringer i aksjer og andeler	10	1 953 249	2 002 853
<b>Sum finansielle anleggsmidler</b>		<b>17 053 249</b>	<b>17 102 853</b>
<b>Sum anleggsmidler</b>		<b>20 675 868</b>	<b>21 054 946</b>
<b>Omløpsmidler</b>			
<b>Varer</b>			
<b>Fordringer</b>			
Andre fordringer		7 889 024	9 027 221
<b>Sum fordringer</b>		<b>7 889 024</b>	<b>9 027 221</b>
<b>Bankinnskudd, kontanter og lignende</b>			
Bankinnskudd, kontanter og lignende	13	1 601 949	2 965 403
<b>Sum bankinnskudd, kontanter og lignende</b>		<b>1 601 949</b>	<b>2 965 403</b>
<b>Sum omløpsmidler</b>		<b>9 490 973</b>	<b>11 992 624</b>
<b>SUM EIENDELER</b>		<b>30 166 841</b>	<b>33 047 570</b>

## BALANSE - EGENKAPITAL OG GJELD

### Egenkapital



## Balanse

<b>Beløp i: NOK</b>	<b>Note</b>	<b>2018</b>	<b>2017</b>
<b>Innskutt egenkapital</b>			
Aksjekapital	2,20	19 650 000	19 650 000
Overkurs	2	14 174 122	14 174 122
<b>Sum innskutt egenkapital</b>		<b>33 824 122</b>	<b>33 824 122</b>
<b>Opptjent egenkapital</b>			
Annen egenkapital	2	-4 656 727	-7 187 180
<b>Sum opptjent egenkapital</b>		<b>-4 656 727</b>	<b>-7 187 180</b>
<b>Sum egenkapital</b>		<b>29 167 395</b>	<b>26 636 942</b>
<b>Gjeld</b>			
<b>Langsiktig gjeld</b>			
<b>Annen langsiktig gjeld</b>			
Gjeld til kredittinstitusjoner	14,15, 16,17	814 967	1 283 049
<b>Sum annen langsiktig gjeld</b>		<b>814 967</b>	<b>1 283 049</b>
<b>Sum langsiktig gjeld</b>		<b>814 967</b>	<b>1 283 049</b>
<b>Kortsiktig gjeld</b>			
Leverandørgjeld		10 203	13 951
Skyldige offentlige avgifter		66 782	121 737
Utbytte			4 800 000
Annen kortsiktig gjeld		107 494	191 891
<b>Sum kortsiktig gjeld</b>		<b>184 479</b>	<b>5 127 579</b>
<b>Sum gjeld</b>		<b>999 446</b>	<b>6 410 628</b>
<b>SUM EGENKAPITAL OG GJELD</b>		<b>30 166 841</b>	<b>33 047 570</b>

**Konsernets resultatregnskap**

Beløp i: NOK	Note	2018	2017
<b>RESULTATREGNSKAP</b>			
<b>Inntekter</b>			
Salgsinntekt	3	139 956 156	148 952 482
Annen driftsinntekt	3	159 399	7 948 908
<b>Sum inntekter</b>		<b>140 115 555</b>	<b>156 901 390</b>
<b>Kostnader</b>			
Varekostnad		44 467 748	54 129 048
Lønnskostnad	4	41 132 031	46 374 577
Avskrivning	5	16 940 613	18 442 383
Annen driftskostnad	4	35 087 955	32 191 454
<b>Sum kostnader</b>		<b>137 628 347</b>	<b>151 137 462</b>
<b>Driftsresultat</b>		<b>2 487 208</b>	<b>5 763 928</b>
<b>Finansinntekter og finanskostnader</b>			
Annen renteinntekt		546 892	411 106
Annen finansinntekt	7	246 821	573 151
Verdiendring markedsbaserte finansielle eiendeler	10		3 198
<b>Sum finansinntekter</b>		<b>793 713</b>	<b>987 455</b>
Nedskrivning av finansielle eiendeler	10	49 604	2 981 905
Annen rentekostnad		2 221 130	327 501
Annen finanskostnad	7	268 993	2 771 866
<b>Sum finanskostnader</b>		<b>2 539 727</b>	<b>6 081 272</b>
<b>Netto finans</b>		<b>-1 746 014</b>	<b>-5 093 817</b>
<b>Ordinært resultat før skattekostnad</b>		<b>741 194</b>	<b>670 111</b>
Skattekostnad på ordinært resultat	8	-1 212 432	-2 555 364
<b>Ordinært resultat etter skattekostnad</b>		<b>1 953 626</b>	<b>3 225 475</b>
<b>Årsresultat</b>		<b>1 953 626</b>	<b>3 225 475</b>
<b>Overføringer og disponeringer</b>			
Ordinært utbytte	2	2 401 200	8 000 000



## Konsernets resultatregnskap

<b>Beløp i: NOK</b>	<b>Note</b>	<b>2018</b>	<b>2017</b>
Overføringer annen egenkapital		-447 574	-4 774 525
<b>Sum overføringer og disponeringer</b>		<b>1 953 626</b>	<b>3 225 475</b>



## Konsernets balanse

Beløp i: NOK	Note	2018	2017
<b>BALANSE - EIENDELER</b>			
<b>Anleggsmidler</b>			
<b>Immaterielle eiendeler</b>			
Utsatt skattefordel	8	5 431 345	4 223 999
<b>Sum immaterielle eiendeler</b>		<b>5 431 345</b>	<b>4 223 999</b>
<b>Varige driftsmidler</b>			
Tomter, bygninger og annen fast eiendom	5	1 268 195	1 276 247
Maskiner og anlegg	5	5 352 105	8 077 043
Skip og ferjer	5	92 837 796	100 062 729
Driftsløsøre, inventar, verktøy m.v.	5	199 797	319 980
<b>Sum varige driftsmidler</b>		<b>99 657 893</b>	<b>109 735 999</b>
<b>Finansielle anleggsmidler</b>			
Investeringer i aksjer og andeler	10	2 351 268	2 400 872
<b>Sum finansielle anleggsmidler</b>		<b>2 351 268</b>	<b>2 400 872</b>
<b>Sum anleggsmidler</b>		<b>107 440 506</b>	<b>116 360 870</b>
<b>Omløpsmidler</b>			
<b>Varer</b>			
Varer	12	4 134 073	3 956 733
<b>Sum varer</b>		<b>4 134 073</b>	<b>3 956 733</b>
<b>Fordringer</b>			
Kundefordringer		34 021 433	37 362 700
Andre fordringer		6 487 932	6 378 098
<b>Sum fordringer</b>		<b>40 509 365</b>	<b>43 740 798</b>
<b>Bankinnskudd, kontanter og lignende</b>			
Bankinnskudd, kontanter og lignende	13	45 163 139	47 131 724
<b>Sum bankinnskudd, kontanter og lignende</b>		<b>45 163 139</b>	<b>47 131 724</b>
<b>Sum omløpsmidler</b>		<b>89 806 577</b>	<b>94 829 255</b>
<b>SUM EIENDELER</b>		<b>197 247 083</b>	<b>211 190 125</b>



## Konsernets balanse

Beløp i: NOK	Note	2018	2017
<b>BALANSE - EGENKAPITAL OG GJELD</b>			
<b>Egenkapital</b>			
<b>Innskutt egenkapital</b>			
Aksjekapital	2,20	19 650 000	19 650 000
Overkurs	2	14 174 122	14 174 122
<b>Sum innskutt egenkapital</b>		<b>33 824 122</b>	<b>33 824 122</b>
<b>Opptjent egenkapital</b>			
Annen egenkapital	2	28 055 509	27 310 787
Minoritetsinteresser	2	32 560 636	33 752 931
<b>Sum opptjent egenkapital</b>		<b>60 616 145</b>	<b>61 063 718</b>
<b>Sum egenkapital</b>		<b>94 440 267</b>	<b>94 887 840</b>
<b>Gjeld</b>			
<b>Langsiktig gjeld</b>			
Pensjonsforpliktelser	11	879 072	
Utsatt skatt	8	0	29 277
<b>Sum avsetninger for forpliktelser</b>		<b>879 072</b>	<b>29 277</b>
<b>Annen langsiktig gjeld</b>			
Gjeld til kredittinstitusjoner	14,15, 16,17	62 247 624	75 810 058
<b>Sum annen langsiktig gjeld</b>		<b>62 247 624</b>	<b>75 810 058</b>
<b>Sum langsiktig gjeld</b>		<b>63 126 696</b>	<b>75 839 335</b>
<b>Kortsiktig gjeld</b>			
Gjeld til kredittinstitusjoner		0	4 334 937
Leverandørgjeld		27 263 496	11 262 751
Betalbar skatt	8	24 190	12 210
Skyldige offentlige avgifter		3 953 598	8 376 594
Utbytte		2 401 200	4 800 000
Annen kortsiktig gjeld		6 037 636	11 676 458
<b>Sum kortsiktig gjeld</b>		<b>39 680 120</b>	<b>40 462 950</b>



## Konsernets balanse

<b>Beløp i: NOK</b>	<b>Note</b>	<b>2018</b>	<b>2017</b>
Sum gjeld		102 806 816	116 302 285
<b>SUM EGENKAPITAL OG GJELD</b>		<b>197 247 083</b>	<b>211 190 125</b>



ÅRSREGNSKAP OG  
KONSERNREGNSKAP  
2018

**Maritime Venture AS**

org.nr

**887 378 002**



MARITIME VENTURE AS

ORG. NR. 887 378 002

Årsberetning for 2018

## Virksomhetens art og tilholdssted

Selskapet ble stiftet i 2004, og selskapets formål er å drive management og forretningsutvikling samt maritime tjenester og operasjoner, herunder ha eiendeler og aksjer i andre selskaper. Selskapet er morselskap i konsern, og avlegger konsernregnskap. Selskapet har sitt hovedkontor lokalisert i Brønnøysund. Datterselskap er Seløy Holding AS med datterselskapene Seløy Undervannservice AS (SUS) og Seløy Kystberedskap AS (SK) hvor SUS er driftsselskapet. SUS er lokalisert innenfor Herøy maritime næringspark på Hestøy i Herøy kommune. SUS er utførende leverandører av maritime tjenester i kystnære farvann. Hovedarbeidsområdet til SUS er legging av kraft- og fiberkabler samt alle typer vannledninger i sjø. Selskapet utfører også service til oppdrettsnæringen herunder inspeksjoner, vasking av nøter og fortøyning av sjøanlegg. Som et av landets ledende "inshore" dykkerselskap tilbyr SUS et bredt spekter av undervannstjenester innenfor dykking, survey/posisjonering og ROV.

## Selskapets stilling og fortsatt drift

Etter styrets oppfatning gir det fremlagte resultatregnskapet og balanse dekkende informasjon for selskapets drift og økonomiske stilling ved årsskiftet. Det har ikke inntrådt forhold etter årsskiftet som er av betydning for bedømmelse av selskapet. Selskapet er solid og har normal drift. Regnskapet er satt opp under forutsetning av fortsatt drift og styret bekrefter at forutsetningene for fortsatt drift er til stede. Konsernet hadde et årsoverskudd på NOK 1 953 626,- og en egenkapital på NOK 94 440 267,- Maritime Venture AS hadde et overskudd på NOK 2 530 452,- og en egenkapital på NOK 29 167 395,-

## Risikoforhold

Selskapet er begrenset eksponert for valutarisiko. Selskapet er eksponert for endringer i rentenivå da selskapet har flytende rente. Selskapet er ikke per nåværende tidspunkt direkte eksponert mot kredittrisiko. Likviditeten i selskapet er god. Risikoen for tap på fordringer er vurdert som lav, og konsernet har hittil ikke hatt vesentlige tap på fordringer.

Store deler av konsernets inntekter kommer fra oppdrag vunnet i anbudskonkurranser og konsernet er således sårbart for svingninger i markedet. Markedet innen havbruksnæring er i bevegelse hvor man ser at havbruksnæringen er i ferd med å drifte fortøyning og vask/inspeksjon av nøter i egne selskaper. Dette gir konsernet konkrete utfordringer med å sikre langsiktige avtaler i tiden som kommer. Konsernet har inngått kontrakt om langsiktig avtale for inspeksjon og beredskap av sjøkabler med de største kraftselskapene langs hele norskekysten. Konsernet har som mål å sikre en større del av kapasiteten knyttet til langsiktige kontrakter.



## Ytre miljø

Det legges stort vekt på at konsernets virksomhet skal forurense det ytre miljø minst mulig. Det er inngått avtale med renovatør som sikrer forskriftsmessig deponering av miljøskadelig avfall.

## Organisasjon og likestilling

Selskapet ledes av styret og daglig leder. Økonomifunksjon leies inn og andre nødvendige konsulenttjenester leies inn etter behov. Sykefraværet i konsernet var på totalt 1,8 %.

Styret i konsern selskapene består av menn. Styret og selskapets ledelse er bevisst de samfunnsmessige forventningene om tiltak for å fremme likestilling i virksomheten. Selskapet ledes etter prinsipper for eierstyring og selskapsledelse og har som mål at det ikke skal forekomme diskriminering av noen art.

## Framtids- og utviklingsmuligheter

Det er et stort behov for å bygge ut og fornye gamle kraftkabler i sjø. Det er imidlertid en tendens at planlagte prosjekter tids forskyves på grunn av manglende kapasitet i produksjon av sjøkabler.

Konsernet ser utbygging av vindmølleparker nasjonalt og internasjonalt som et interessant marked. Utbyggingen av fibernettet langs kysten vil fortsette i årene framover. Lakserømming, lus plager og miljø gjør at oppdretterne fortsatt må ha fokus på utvikling og sikring av sjøanlegg. At oppdretterne tydelig viser at de ønsker å ha tettere kontroll på denne virksomheten internt gjør at fremtiden knyttet til service for denne næringen er mer uforutsigbar. Utbygging av fornybar energi samt aktivitet innenfor petroleumssektoren representerer spennende muligheter i et noe lengre perspektiv, selv om petroleumsbransjen sliter i stor motvind nå. Selskapets fartøy og utstyr er godt tilpasset kommende oppgaver.

## Forsknings- og utviklingsaktiviteter


Selskapet har for tiden ingen egen avdeling for forsknings- eller utvikling, men jobber tett med eksterne leverandører og andre relevante virksomheter med dette.


## Disponering av årets underskudd

Styret foreslår at selskapets overskudd etter skatt på NOK 2 530 452,- disponeres slik:

Overføres til annen egenkapital	NOK 2 530 452,-
Sum disponert	NOK 2 530 452,-

Brønnøysund, 18. mars 2019

  
Brynjar Forbergskog  
Styreleder

  
Robert A. Tønne  
Styremedlem

  
Bjørn Johansen  
Styremedlem

  
Øyvind Grøttheim  
Daglig Leder



Maritime Venture AS		Resultatregnskap		Konsern	
2018	2017	Note	2018	2017	
<b>Driftsinntekter</b>					
611 424	-	3	139 956 156	148 952 482	Salgsinntekt
-	-	3	159 399	7 948 908	Annen driftsinntekt
<b>611 424</b>	<b>-</b>		<b>140 115 555</b>	<b>156 901 390</b>	<b>Sum driftsinntekter</b>
<b>Driftskostnader</b>					
-	34 155		44 467 748	54 129 048	Varekostnad
1 109 945	1 892 472	4	41 132 031	46 374 577	Lønnskostnad
375 786	1 745 057	4	35 087 956	32 191 454	Annen driftskostnad
<b>1 485 730</b>	<b>3 671 684</b>		<b>120 687 734</b>	<b>132 695 079</b>	<b>Sum driftskostnader før avskrivning</b>
<b>-874 306</b>	<b>-3 671 684</b>		<b>19 427 821</b>	<b>24 206 311</b>	<b>Driftsresultat før avskrivning</b>
571 429	1 095 694	5	16 940 613	18 442 383	Avskrivning
<b>-1 445 735</b>	<b>-4 767 378</b>		<b>2 487 208</b>	<b>5 763 928</b>	<b>Driftsresultat</b>
<b>Finansinntekter og finanskostnader</b>					
3 598 800	4 800 000	6	-	-	Inntekt på investering i datterselskap
223 132	250 512		546 892	411 106	Annen renteinntekt
246 821	318 594	7	246 821	573 151	Annen finansinntekt
-	-	10	-	3 198	Verdiendring markedsbaserte finansielle omløpsmidler
49 604	2 981 533	10	49 604	2 981 905	Nedskrivninger av anleggsaksjer / finansielle eiendeler
36 766	202 533		2 221 130	327 501	Annen rentekostnad
248 148	249 444	7	268 993	2 771 866	Annen finanskostnad
<b>3 734 234</b>	<b>1 935 596</b>		<b>-1 746 014</b>	<b>-5 093 817</b>	<b>Sum finansposter</b>
<b>2 288 499</b>	<b>-2 831 782</b>		<b>741 194</b>	<b>670 111</b>	<b>Ordinært resultat før skattekostnad</b>
-241 953	-1 085 523	8	-1 212 432	-2 555 364	Skattekostnad på ordinært resultat
<b>2 530 452</b>	<b>-1 746 259</b>		<b>1 953 626</b>	<b>3 225 475</b>	<b>Årets resultat</b>
<b>Overføringer</b>					
-	4 800 000	2	2 401 200	8 000 000	Avsatt utbytte
2 530 452	-6 546 259	2	-447 574	-4 774 525	Overføring til annen egenkapital
<b>2 530 452</b>	<b>-1 746 259</b>		<b>1 953 626</b>	<b>3 225 475</b>	<b>Sum overføringer</b>
<b>Tilordnet</b>					
		2	744 721	-682 563	Majoritetsinteresser
		2	1 208 905	3 908 038	Minoritetsinteresser
		9	0,4	-0,3	Resultat pr aksje



## Maritime Venture AS

## Balanse

Maritime Venture AS		Konsern			
2018	2017	Eiendeler	Note	2018	2017
<b>Anleggsmidler</b>					
<b>Immaterielle eiendeler</b>					
1 051 190	809 236	Utsatt skattefordel	8	5 431 345	4 223 999
<b>1 051 190</b>	<b>809 236</b>	<b>Sum immaterielle eiendeler</b>		<b>5 431 345</b>	<b>4 223 999</b>
<b>Variante driftsmidler</b>					
-	-	Tomter, bygninger og annen fast eiendom	5	1 268 195	1 276 247
-	-	Maskiner og anlegg	5	5 352 105	8 077 043
2 571 429	3 142 857	Skip og ferjer	5	92 837 796	100 062 729
-	-	Driftsløsøre, inventar, verktøy m.v.	5	199 797	319 980
<b>2 571 429</b>	<b>3 142 857</b>	<b>Sum varierte driftsmidler</b>		<b>99 657 893</b>	<b>109 735 999</b>
<b>Finansielle anleggsmidler</b>					
15 100 000	15 100 000	Investeringer i datterselskap	6	-	-
1 953 249	2 002 853	Investeringer i aksjer og andeler	10	2 351 268	2 400 872
<b>17 053 249</b>	<b>17 102 853</b>	<b>Sum finansielle anleggsmidler</b>		<b>2 351 268</b>	<b>2 400 872</b>
<b>20 675 868</b>	<b>21 054 946</b>	<b>Sum anleggsmidler</b>		<b>107 440 506</b>	<b>116 360 870</b>
<b>Omløpsmidler</b>					
-	-	Lager av varer og annen beholdning	12	4 134 073	3 956 733
<b>Fordringer</b>					
-	-	Kundefordringer		34 021 433	37 362 700
7 889 024	9 027 221	Andre fordringer		6 487 932	6 378 098
<b>7 889 024</b>	<b>9 027 221</b>	<b>Sum fordringer</b>		<b>40 509 365</b>	<b>43 740 798</b>
1 601 949	2 965 403	Kontanter og kontantekvivalenter	13	45 163 139	47 131 724
<b>1 601 949</b>	<b>2 965 403</b>	<b>Sum finansielle investeringer og kontanter</b>		<b>45 163 139</b>	<b>47 131 724</b>
<b>9 490 973</b>	<b>11 992 624</b>	<b>Sum omløpsmidler</b>		<b>89 806 577</b>	<b>94 829 255</b>
<b>30 166 841</b>	<b>33 047 570</b>	<b>Sum eiendeler</b>		<b>197 247 083</b>	<b>211 190 125</b>



## Maritime Venture AS


### Balanse

2018	2017	Egenkapital og gjeld	Note	2018	2017
<b>Innskutt egenkapital</b>					
19 650 000	19 650 000	Aksjekapital	2, 20	19 650 000	19 650 000
14 174 122	14 174 122	Overkurs	2	14 174 122	14 174 122
<b>33 824 122</b>	<b>33 824 122</b>	<b>Sum innskutt egenkapital</b>		<b>33 824 122</b>	<b>33 824 122</b>
<b>Opptjent egenkapital</b>					
-4 656 728	-7 187 180	Annen egenkapital	2	28 055 508	27 310 787
<b>-4 656 728</b>	<b>-7 187 180</b>	<b>Sum opptjent egenkapital</b>		<b>28 055 508</b>	<b>27 310 787</b>
-	-	Minoritetsinteresser	2	32 560 636	33 752 931
<b>29 167 395</b>	<b>26 636 942</b>	<b>Sum egenkapital</b>	2	<b>94 440 267</b>	<b>94 887 840</b>
<b>Gjeld</b>					
<b>Avsetning for forpliktelser</b>					
-	-	Pensjonsforpliktelser	11	879 072	-
-	-	Utsatt skatt	8	-	29 277
-	-	<b>Sum avsetning for forpliktelser</b>		<b>879 072</b>	<b>29 277</b>
<b>Annen langsiktig gjeld</b>					
814 967	1 283 049	Gjeld til kredittinstitusjoner	14,15,16,17	62 247 624	75 810 058
<b>814 967</b>	<b>1 283 049</b>	<b>Sum annen langsiktig gjeld</b>		<b>62 247 624</b>	<b>75 810 058</b>
<b>Kortsiktig gjeld</b>					
-	-	Gjeld til kredittinstitusjoner		-	4 334 937
10 203	13 951	Leverandørgjeld		27 263 496	11 262 751
0	-	Betalbar skatt	8	24 190	12 210
66 782	121 737	Skyldig offentlige avgifter		3 953 598	8 376 594
0	4 800 000	Utbytte		2 401 200	4 800 000
107 494	191 891	Annen kortsiktig gjeld		6 037 636	11 676 458
<b>184 479</b>	<b>5 127 579</b>	<b>Sum kortsiktig gjeld</b>		<b>39 680 120</b>	<b>40 462 950</b>
<b>999 446</b>	<b>6 410 628</b>	<b>Sum gjeld</b>		<b>102 806 816</b>	<b>116 302 285</b>
<b>30 166 841</b>	<b>33 047 570</b>	<b>Sum egenkapital og gjeld</b>		<b>197 247 083</b>	<b>211 190 125</b>

Brønnøysund, den 18. mars 2019

  
Brynjar Kristian Forbergskog  
Styrets leder

  
Robert Tønne  
Styremedlem

  
Bjørn Johansen  
Styremedlem

  
Øyvind Grøttheim  
Daglig leder



## Maritime Venture AS

Maritime Venture AS		Kontantstrømpoppstilling		Konsern	
2018	2017	Kontantstrøm fra operasjonelle aktiviteter	2018	2017	
2 288 499	-2 831 782	Resultat før skattekostnad	741 194	670 111	
-	-141 033	Betalte skatter	-12 210	-509 967	
-	-	Tap/gevinst ved salg av anleggsmidler	-159 399	-	
571 429	1 095 694	Ordinære avskrivninger	16 940 613	18 442 383	
49 604	-	Nedskrivning anleggsmidler	49 604	-	
-	-	Endring i varelager	-177 340	-285 633	
-	3 796 888	Endring i kundefordringer	3 341 267	-14 980 861	
-3 748	-2 041 404	Endring i leverandørgjeld	16 000 745	7 140 754	
-	-	Pensjonskostnad uten kontanteffekt	879 072	-	
-3 801 156	-2 174 329	Endring i andre tidsavgrensingsposter	-10 171 653	-1 239 006	
<b>-895 372</b>	<b>-2 295 966</b>	<b>Netto kontantstrøm fra operasjonelle aktiviteter</b>	<b>27 431 893</b>	<b>9 237 781</b>	
<b>Kontantstrøm fra investeringsaktiviteter</b>					
-	-	Utbetalinger ved kjøp av varige driftsmidler	-8 103 107	-10 122 809	
-	-	Innbetalinger ved salg av aksjer og andeler i andre foretak	-	12 502 176	
4 800 000	-	Innbetalinger utbytte og konsernbidrag	-	-	
-	9 060 145	Innbetalinger ved salg av varige driftsmidler	1 400 000	-	
<b>4 800 000</b>	<b>9 060 145</b>	<b>Netto kontantstrøm fra investeringsaktiviteter</b>	<b>-6 703 107</b>	<b>2 379 367</b>	
<b>Kontantstrøm fra finansieringsaktiviteter</b>					
-	-	Innbetalinger ved opptak av ny langsiktig gjeld	-	-	
-468 082	-10 703 225	Utbetalinger ved nedbetaling langsiktig gjeld	-13 562 434	-23 135 157	
-	-	Utbetalinger ved nedbetaling kortsiktig gjeld	-4 334 937	-	
-4 800 000	-	Utbetaling utbytte	-4 800 000	-	
<b>-5 268 082</b>	<b>-10 703 225</b>	<b>Netto kontantstrøm fra finansieringsaktiviteter</b>	<b>-22 697 371</b>	<b>-23 135 157</b>	
<b>-1 363 454</b>	<b>-3 939 046</b>	<b>Netto endring i kontanter og kontantekvivalenter</b>	<b>-1 968 585</b>	<b>-11 518 009</b>	
<b>2 965 403</b>	<b>6 904 449</b>	<b>Kontanter og kontantekvivalenter 1.1.</b>	<b>47 131 724</b>	<b>58 649 732</b>	
<b>1 601 949</b>	<b>2 965 403</b>	<b>Kontanter og kontantekvivalenter 31.12.</b>	<b>45 163 139</b>	<b>47 131 724</b>	



## Maritime Venture AS

### Noter til regnskapet 2018

#### Note 1 - Regnskapsprinsipper

##### Generelt

Årsregnskapet er satt opp i samsvar med regnskapsloven av 1998. Det er utarbeidet etter norske regnskapsstandarder og anbefalinger til god regnskapsskikk.

##### Hovedregel for vurdering og klassifisering av eiendeler og gjeld

Eiendeler bestemt til varig eie eller bruk, samt fordringer med forfall senere enn ett år fra regnskapsårets utløp, er oppført som anleggsmidler. Øvrige eiendeler er klassifisert som omløpsmidler. Ved klassifisering av kortsiktig og langsiktig gjeld er analoge kriterier lagt til grunn. Anleggsmidler vurderes til anskaffelseskost, men nedskrives til virkelig verdi ved verdifall som ikke forventes å være forbigående. Anleggsmidler med begrenset økonomisk levetid avskrives planmessig.

Omløpsmidler vurderes til laveste av anskaffelseskost og virkelig verdi.

##### Kriterier for inntekts- og kostnadsføring

Driftsinntekter er regnskapsført når det er sannsynlig at transaksjonen vil generere fremtidige økonomiske fordeler som vil tilflyte konsernet og beløpets størrelse kan estimeres pålitelig. Driftsinntekter er presentert fratrukket merverdiavgift og rabatter.

Inntektsføring av selskapets varesalg skjer på leveringstidspunktet. Langsiktige tilvirkningskontrakter inntektsføres i takt med prosjektets fullføringsgrad, når utfallet av transaksjonen kan estimeres på en pålitelig måte. Fremdriften måles som påløpte timer i forhold til totalt estimerte timer. Når transaksjonens utfall ikke kan estimeres pålitelig, vil kun inntekter tilsvarende påløpte prosjektkostnader inntektsføres. I den perioden det blir identifisert at et prosjekt vil gi et negativt resultat, vil det estimerte tapet på kontrakten bli resultatført i sin helhet.

Faktiske utgifter til reparasjon og vedlikehold av skip som ikke er å anse som påkostning, kostnadsføres når reparasjonen eller vedlikeholdet finner sted.

##### Konsolideringsprinsipper

###### - Mor- og datterselskap

Konsernregnskapet omfatter morselskapet og selskaper hvor morselskapet direkte eller indirekte har bestemmende innflytelse gjennom eierinteresser eller avtaler. Konsernregnskapet er utarbeidet etter ensartede regnskapsprinsipper, som om konsernet var én økonomisk enhet og alle vesentlige transaksjoner og mellomværender mellom konsernselskaper er eliminert.

Datterselskaper blir konsolidert fra det tidspunkt bestemmende innflytelse oppnås og frem til bestemmende innflytelse opphører. I de tilfeller datterselskapene ikke er heleid er minoritetens andel av resultat etter skatt og minoritetens andel av egenkapitalen presentert på separate linjer i resultatregnskapet og i balansen.

Virksomhetsoverdragelser behandles etter oppkjøpsmetoden hvor konsernets anskaffelseskost fordeles på identifiserbare eiendeler og forpliktelser basert på anslått virkelig verdi på kjøpstidspunktet. Den del av kostpris som ikke kan tilordnes identifiserbare eiendeler og forpliktelser, balanseføres som goodwill.

###### - Andre investeringer

Alle ikke børsnoterte investeringer er vurdert til laveste av anskaffelseskost og virkelig verdi på balansedagen. Mottatt utbytte og andre utdelinger fra selskapene inntektsføres som annen finansinntekt. Børsnoterte investeringer verdsettes til børskurs pr. årsslutt.



## **Varige driftsmidler**

### **- Egne driftsmidler**

Driftsmidler er vurdert til kostpris fratrukket akkumulerte av- og nedskrivninger. Når eiendeler er solgt eller avhendet, blir balanseført verdi fraregnet, og eventuell tap eller gevinst fra avhendingen blir resultatført.

Kostprisen for driftsmidler er kjøpsprisen, inkludert avgifter/skatter og direkte oppkjøpskostnader knyttet til å sette driftsmiddelet i stand for bruk. Utgifter påløpt etter at driftsmiddelet er tatt i bruk, slik som reparasjon og vedlikehold, er normalt kostnadsført. I tilfeller det kan påvises økt inntjening som følge av reparasjon/vedlikehold vil utgiftene til dette bli tillagt driftsmidlets kostpris og avskrevet i takt med driftsmidlet.

Avskrivning er beregnet ved bruk av lineær metode over følgende tidsperiode:

Bygninger 20-30 år

Skip og ferjer 15-35 år

Vognmateriell og driftsløsøre 3-10 år

Avskrivningsperiode og –metode blir vurdert årlig for å sikre at metoden og perioden som brukes samsvarer med de økonomiske realiteter til driftsmiddelet. Tilsvarende gjelder for utrangeringsverdi. Anlegg under utførelse er klassifisert som driftsmidler og er regnskapsført til pådratte kostnader relatert til driftsmiddelet. Anlegg under utførelse blir ikke avskrevet før driftsmiddelet blir tatt i bruk.

Dersom gjenvinnbart beløp av driftsmiddelet er lavere enn balanseført verdi foretas nedskrivning til gjenvinnbart beløp. Gjenvinnbart beløp er det høyeste av netto salgsverdi og verdi i bruk. Verdi i bruk er nåverdien av de fremtidige kontantstrømmene som eiendelen forventes å generere.

### **- Operasjonelle leieavtaler – konsernet er leietaker**

Leiekontrakter hvor det vesentligste av risikoen er på kontraktspartnern, blir klassifisert som operasjonelle leieavtaler. Leiebetaling er klassifisert som en driftskostnad, og resultatføres lineært over kontraktperioden.

Om en "salg og tilbakeleie" transaksjon resulterer i en operasjonell leieavtale, og det fremgår klart at transaksjonen er gjennomført til virkelig verdi, vil eventuell gevinst eller tap blir resultatført når transaksjonen gjennomføres. Om salgsprisen er under virkelig verdi, vil eventuell gevinst eller tap bli resultatført direkte, unntatt i den situasjonen dette medfører fremtidige leiebetaling under markedspris. I slike tilfeller amortiseres gevinsten/tapet over leieperioden. Om salgsprisen er over virkelig verdi, amortiseres overprisen over estimert bruksperiode for eiendelen.

### **- Operasjonelle leieavtaler – konsernet er utleier**

Eiendeler som er utleid blir presentert som anleggsmidler i balansen. Leieinntekten er inntektsført lineært over leieperioden. Direkte kostnader pådratt for å etablere leieforhold er tillagt den utleide eiendelens regnskapsførte verdi og blir kostnadsført i leieperioden i samsvar med inntektsføring av leieinntekten.

## **Leieavtaler**

Selskapet har kun operasjonelle leieavtaler, som kostnadsføres løpende over kontraktperioden.

## **Datterselskaper / tilknyttede selskaper**

Datterselskaper og tilknyttede selskaper vurderes etter kostmetoden i selskapsregnskapet. Investeringen er vurdert til anskaffelseskost for aksjene med mindre nedskrivning har vært nødvendig. Det er foretatt nedskrivninger til virkelig verdi når verdifall skyldes årsaker som ikke kan antas å være forbigående og det må anses nødvendig etter god regnskapsskikk. Nedskrivninger er reversert når grunnlag for nedskrivning ikke lenger er til stede.



Utbytte og andre utdelinger er inntektsført samme år som det er avsatt i datterselskapet. Overstiger utbytte andel av tilbakeholdt resultat etter kjøpet, representerer den overskytende del tilbakebetaling av investert kapital, og utdelingene er fratrukket investeringens verdi i balansen.

## **Finansielle instrumenter**

Finansielle instrumenter som holdes med den intensjon å tjene på kortsiktige fluktasjoner i priser, er klassifisert som holdt for handelsformål. Disse instrumentene inngår i kategorien finansielle instrumenter regnskapsført til virkelig verdi med verdiendringer over resultatet, sammen med finansielle instrumenter som kvalifiserer for, og er utpekt som, instrumenter regnskapsført til virkelig verdi med verdiendringer mot resultatet.

Finansielle instrumenter klassifisert som holdt for handelsformål er regnskapsført til virkelig verdi som er observert i markedet på balansedagen, uten fradrag for kostnader knyttet til salg.

Endringer i virkelig verdi i finansielle instrumenter klassifisert som holdt for handelsformål blir resultatført og presentert i finansinntekter ved verdistigning og som finanskostnader ved verdinedgang.

Finansielle eiendeler med faste eller bestembare kontantstrømmer som ikke er notert i et aktivt marked er klassifisert som utlån og fordringer, med unntak av instrumenter som konsernet har utpekt som til virkelig verdi med verdiendringer mot resultatet.

## **Varebeholdning**

Varelager er regnskapsført til det laveste av anskaffelseskost og netto salgspris. Netto salgspris er vurdert som markedspris ved normal drift fratrukket kostnader ved ferdigstillelse, markedsføring og distribusjon. Anskaffelseskost tilordnes ved bruk av FIFO metoden og inkluderer utgifter påløpt ved anskaffelse av varene og kostnader for å bringe varene til nåværende tilstand og plassering.

## **Fordringer**

Kundefordringer og andre fordringer oppføres til pålydende etter fradrag for avsetning til forventet tap. Avsetninger til tap gjøres på grunnlag av en individuell vurdering av fordringene. I tillegg gjøres det for øvrige kundefordringer en uspesifisert avsetning for å dekke antatt tap på krav.

## **Kortsiktige plasseringer**

Kortsiktige plasseringer (aksjer og andeler vurdert som omløpsmidler) vurderes til laveste av anskaffelseskost og virkelig verdi på balansedagen. Mottatt utbytte og andre utdelinger fra selskapene inntektsføres som annen finansinntekt.

## **- Kontantstrømsikring**

Det holdes oversikt over virkelig verdi til et sikringsinstrument og informasjon om verdi pr årsslutt tas inn i note til regnskapet.

## **Skatter**

Skatter kostnadsføres når de påløper, det vil si at skattekostnaden er knyttet til det regnskapsmessige resultat før skatt. Skattekostnaden består av betalbar skatt (skatt på årets skattepliktige inntekt) og endring i netto utsatt skatt. Skattekostnaden fordeles på ordinært resultat og resultat av ekstraordinære poster i henhold til skattegrunnlaget. Utsatt skatt og utsatt skattefordel er presentert netto i balansen.

Utsatt skatt / skattefordel er beregnet på alle forskjeller mellom regnskapsmessige og skattemessige verdi på eiendeler og gjeld. Utsatt skatt er beregnet med 22 % på grunnlag av de midlertidige forskjeller som eksisterer mellom regnskapsmessige og skattemessige verdier, samt skattemessig underskudd til fremføring ved utgangen av regnskapsåret. Netto utsatt skattefordel balanseføres i den grad det er sannsynlig at denne blir nyttegjørt. Betalbar skatt og utsatt skatt er regnskapsført direkte mot egenkapitalen i den grad skattepostene relaterer seg til egenkapitaltransaksjoner.



## **Pensjonsordninger**

### *Ytelsesbasert pensjonsordninger*

Netto forpliktelse knyttet til ytelsesbaserte pensjonsordninger beregnes separat for hver ordning ved å estimere størrelsen på fremtidige ytelser som den ansatte har opptjent gjennom sin arbeidsinnsats i innværende og tidligere perioder. Disse fremtidige ytelsene diskonteres for å beregne nåverdien, og virkelig verdi av pensjonsmidler trekkes fra for å finne netto forpliktelse. Diskonteringsrenten er basert på statsobligasjonsrente med påslag for å få en tilnærmet løpetid som konsernets forpliktelser. Beregningene er gjort av kvalifisert aktuar, og er basert på lineær opptjeningsmodell.

### *Innskuddsbaserte pensjonsordninger*

Konsernet har innskuddsplaner. Innskuddene er gitt til pensjonsplaner for heltidsansatte, og tilskuddene utgjør fra 2% til 5% av lønn. Pensjonspremien kostnadsføres når den påløper.

Periodens netto pensjonskostnad klassifiseres som lønn og personalkostnader.

## **Kontanter og kontantekvivalenter**

Kontanter inkluderer kontanter i kasse og bankbeholdning. Kontantekvivalenter er kortsiktig likvide investeringer som kan konverteres til kontanter innen 3 måneder og til et kjent beløp, og som inneholder uvesentlig risikomoment.

## **Minoritetsinteresser**

Minoritetsinteressen inkluderer minoritetens andel av balanseført verdi av datterselskaper inkludert andel av identifiserte merverdier på oppkjøpstidspunktet.

Tap i et konsolidert datterselskap som kan henføres til minoritetsinteressen kan ikke overstige minoritetens andel av egenkapitalen i det konsoliderte datterselskapet. Overstigende tap regnskapsføres mot majoritetsinteressens andel i datterselskapet i den grad minoriteten ikke er forpliktet og kan ta sin del av tapet. Om datterselskapet begynner å gå med overskudd, skal majoritetens andel av datterselskapets egenkapital justeres inntil minoritetsinteressens andel av tidligere tap er dekket.

## **Lånekostnader**

Lånekostnader resultatføres når lånekostnaden oppstår. Lånekostnader balanseføres i den grad disse er direkte relatert til kjøptilvirking av et anleggsmiddel. Rentekostnadene løper under byggeperioden til anleggsmiddelet balanseføres. Balanseføring av lånekostnadene gjøres frem til det tidspunkt anleggsmiddelet er klart for bruk. Om kostprisen overstiger anleggsmiddelets virkelig verdi blir det foretatt en nedskrivning.

## **Avsetninger**

En avsetning blir regnskapsført når, og bare når, det har oppstått en forpliktelse (rettslig eller selvpålagt) som en følge av hendelser som har skjedd og det kan sannsynliggjøres (mer sannsynlig enn ikke) at det vil skje et økonomisk oppgjør som følge av forpliktelsen, og at beløpets størrelse kan måles pålitelig. Avsetninger blir gjennomgått hver balansedato og nivået reflekterer det beste estimatet på forpliktelsen. Når tidseffekten er uvesentlig, vil avsetningen være lik størrelsen på utgiften som kreves for å bli fri fra forpliktelsen. Når tidseffekten er vesentlig, vil avsetningen være nåverdien av fremtidige utbetalinger til å dekke forpliktelsen. Økning i avsetningen som følger av tiden, blir presentert som rentekostnader.

Usikre forpliktelser overtatt ved virksomhetskjøp balanseføres til virkelig verdi selv om forpliktelsen ikke er sannsynlig. Vurdering av sannsynlighet og virkelig verdi vurderes løpende. Endringer i virkelig verdi resultatføres.

## **Tapsbringende kontrakter**

Avsetning for tapsbringende kontrakter innregnes når inntekter fra en kontrakt er lavere enn de uunngåelige kostnader som påløper for å innfri forpliktelsene etter kontrakten.



## Utbytte

Ved årsskiftet er utbytte klassifisert som kortsiktig gjeld frem til tidspunkt for generalforsamling. Mottatt utbytte fra døtre inntektsføres i den perioden utbyttet avsettes i datterselskapene. Utbytte fra andre selskaper inntektsføres ved utbetaling. I tilfeller hvor utbytte er tilbakebetaling av kapital på oppkjøpstidspunktet, vil utbytte gå til fratrukk på anskaffelseskostnaden for aksjene.

## Estimater

Regnskapet er på mange områder påvirket av estimater. Sentrale områder hvor bruk av estimater har vesentlig betydning for regnskapsførte verdier og således innebærer risiko for endringer som kan påvirke resultater i fremtidige perioder, er verdsettelse av immaterielle eiendeler, driftsmidler og pensjonsforpliktelser.

Verdsettelse av immaterielle eiendeler i forbindelse med oppkjøp, samt testing av varige driftsmidler og immaterielle eiendeler for verdifall vil i stor grad baseres på estimerte fremtidige kontantstrømmer. Tilsvarende vil forventet brukstid og restverdi som inngår i beregning av avskrivninger være basert på estimater. Estimater knyttet til fremtidige kontantstrømmer og valg av diskonteringsrente for å beregne nåverdi må baseres på ledelsens forventninger til markedsutvikling, konkurransesituasjon, teknologisk utvikling, evnen til å realisere synergier, rentenivå og andre relevante forhold. Endringer i ledelsens oppfatning og faktisk utvikling kan medføre behov for nedskrivninger av eiendeler i fremtidige perioder. Risiko for endringer som påvirker regnskapet vil naturlig være høyere i anbudsutsatte markeder og være mer begrenset i markeder med forhandlede kontrakter.

Immaterielle eiendeler som ikke avskrives, testes årlig for behov for nedskrivning. Øvrige eiendeler testes for nedskrivning hvis det foreligger indikasjoner på verdifall. Slike indikasjoner vil typisk være endringer i markedsutvikling, konkurransesituasjon og teknologisk utvikling. På samme måte vurderes avskrivningsplaner og eventuelle restverdier periodisk.

## Hendelser etter balansedagen

Ny informasjon etter balansedagen om selskapets finansielle stilling på balansedagen er hensyntatt i årsregnskapet. Hendelser etter balansedagen som ikke påvirker selskapets finansielle stilling på balansedagen, men som vil påvirke selskapets finansielle stilling i fremtiden er opplyst om dersom dette er vesentlig.

## Kontantstrømoppstilling

Kontantstrømoppstillingen er utarbeidet etter den indirekte metode. Kontanter og kontantekvivalenter omfatter kontanter og bankinnskudd.

## Konsern

Selskapet er datterselskap av Torghatten ASA som utarbeider konsernregnskap hvor selskapet inngår i konsolideringen. Morselskapet forretningskontor har adresse Havnegata 40, 8900 Brønnøysund.



## Maritime Venture AS

### Note 2 - Egenkapital

#### Maritime Venture AS

	Aksjekapital	Overkurs	Annen egenkapital	Sum
Egenkapital 31.12.2017	19 650 000	14 174 122	-7 187 180	26 636 942
Arsresultat	-	-	2 530 452	2 530 452
Avsatt ulbytte	-	-	-	-
<b>Egenkapital 31.12.2018</b>	<b>19 650 000</b>	<b>14 174 122</b>	<b>-4 656 728</b>	<b>29 167 395</b>

#### Konsern

	Aksjekapital	Overkurs	Annen egenkapital	Minoritets EK andel	Sum
Egenkapital 31.12.2017	19 650 000	14 174 122	27 310 787	33 752 931	94 887 840
Arsresultat	-	-	744 721	1 208 905	1 953 626
Avsatt ulbytte	-	-	-	-2 401 200	-2 401 200
<b>Egenkapital 31.12.2018</b>	<b>19 650 000</b>	<b>14 174 122</b>	<b>28 055 508</b>	<b>32 560 636</b>	<b>94 440 267</b>

### Note 3 - Salgsinntekter

Salgsinntekter	Maritime Venture AS		Konsern	
	2018	2017	2018	2017
Salgsinntekter	611 424	-	139 956	148 952
Annen driftsinntekt	-	-	159 399	7 948 908
<b>Sum driftsinntekter</b>	<b>611 424</b>	<b>-</b>	<b>140 115 555</b>	<b>156 901 390</b>

### Note 4 - Lønnskostnader, antall ansatte og honorar til revisor

Lønnskostnader	Maritime Venture AS		Konsern	
	2018	2017	2018	2017
Lønninger	1 055 012	1 799 051	34 605 784	38 605 679
Arbeidsgiveravgift	54 933	92 831	2 123 049	2 273 599
Pensjonskostnader	-	-	989 629	1 970 439
Andre ytelser	-	590	3 403 569	3 524 860
<b>Sum</b>	<b>1 109 945</b>	<b>1 892 472</b>	<b>41 132 031</b>	<b>46 374 577</b>

Gjennomsnittlig antall årsverk	1	1	47	70
--------------------------------	---	---	----	----

Selskapet og datterselskaper er pliktig til å ha tjenestepensjonsordning etter lov om obligatorisk tjenestepensjon.

Selskapet og datterselskaper har opprettet en pensjonsordning som tilfredsstiller kravene i loven.

Selay Undervannsservice AS er videre pliktig til å belaste innskudd til Pensjonstrygden for sjømenn. Pensjonstrygden for sjømenn er en innskuddsbasert offentlig og pliktig tjenestepensjonsordning. Hovedformålet for pensjonsordningen er å yte sjømannspensjon mellom 60 og 67 år. Trygdens utgifter dekkes ved pensjonsavgifter fra arbeidstakere og rederier, ved tilskudd fra staten og ved avkastning fra trygdens grunnfond. Ordningen omfatter 39 personer pr 31.12. Årets innbetalte premie er kr 893 966 mot innbetalt for fjoråret kr 1 372 818.

Lønnskostnader i Selay Undervannsservice AS er redusert med tilskudd fra Sjøfartsdirektoratet etter at det er betalt og kostnadsført medlemsavgift til Stiftelsen Maritim Kompetanse. Det er en forutsetning for å komme inn under refusjonsordningen at rederiet innbetaler et beløp pr måned til stiftelsen.

Ytelse til ledende ansatte	Daglig leder
Lønn	959 234
Pensjonskostnader	25 652
Andre ytelser	4 996
<b>Sum</b>	<b>989 882</b>

#### Godtgjørelse til styret

Det er i 2018 totalt utbetalt kr 70 000 i styrehonorar.

Ledende ansatte har ikke avtale om bonus eller aksjebasert avlønning.

Det er ikke ytet lån eller slitt garantier til daglig leder, styreleder eller andre nærstående parter.

Revisor	Maritime Venture AS		Konsern	
	2018	2017	2018	2017
Lovpålagt revisjon	52 580	46 500	207 580	177 572
Andre attestasjonstjenester	-	-	15 940	-
Skattemessig bistand	-	30 495	25 400	109 245
Regnskapsmessig bistand	66 000	30 750	89 000	64 700
Andre tjenester utenfor revisjon	-	-	21 922	-
<b>Totale revisjonstjenester</b>	<b>118 580</b>	<b>107 745</b>	<b>359 842</b>	<b>351 517</b>

Beløpene er eksklusiv merverdiavgift.



## Note 5 - Varige driftsmidler

### Maritime Venture AS

	Tomter, bygninger og annen fast eiendom	Maskiner og anlegg	Skip og ferjer	Driftsløsere, inventar, verktøy m.v.	Sum
Anskaffelseskost 01.01.	-	-	5 064 855	-	5 064 855
Anskaffelseskost 31.12.	-	-	5 064 855	-	5 064 855
Akkumulerte avskrivninger 01.01.	-	-	1 921 998	-	1 921 998
Årets avskrivning	-	-	571 429	-	571 429
Akkumulerte avskrivninger 31.12.	-	-	2 493 427	-	2 493 427
Balanseført verdi 31.12.	-	-	2 571 429	-	2 571 429

Forventet økonomisk levetid  
Avskrivningsplan

Ca 15 år  
lineær

ca 5 år  
lineær

10-15 år  
lineær

3-5 år  
lineær

### Konsern

	Tomter, bygninger og annen fast eiendom	Maskiner og anlegg	Skip og ferjer	Driftsløsere, inventar, verktøy m.v.	Sum
Anskaffelseskost 01.01.	2 333 744	25 076 699	160 037 091	1 363 245	208 810 779
Tilgang	74 740	853 931	7 174 436	-	8 103 107
Avgang	-	1 701 389	-	-	1 701 389
Reklassifiseringer	-	1 115 340	-1 115 340	-	-
Anskaffelseskost 31.12.	2 408 484	25 344 561	186 096 187	1 363 245	215 212 497
Akkumulerte avskrivninger 01.01.	1 057 497	16 999 656	79 974 367	1 043 265	99 074 785
Årets avskrivning	82 792	3 372 715	13 364 920	120 183	16 940 613
Avgang avskrivning	-	460 788	-	-	460 788
Reklassifiseringer	-	80 892	-80 892	-	-
Akkumulerte avskrivninger 31.12.	1 140 289	19 992 475	93 258 395	1 163 448	115 554 610
Balanseført verdi 31.12.	1 268 195	5 352 105	92 837 796	199 797	99 657 893

Forventet økonomisk levetid  
Avskrivningsplan

ca 15 år  
lineær

ca 5 år  
lineær

10-15 år  
lineær

3-5 år  
lineær

## Note 6 - Datterselskaper

### Eierandel mor /

Datterselskap	Anskaffelses- tidspunkt	Forretnings- kontor	Eid via DS	Stemmeandel	Egenkapital 31.12.2018	Anskaffelses- kost	Bokført verdi
Seløy Holding AS	2011	Herøy	60 %	60 %	20 527 077	15 000 000	15 000 000
- Seløy Undervannservice AS	2011	Herøy	100 %	100 %	9 609 844	2 592 000	-
- Seløy Kystberedskap AS	2011	Herøy	100 %	100 %	54 435 369	1 860 000	-
Seløybase Sør AS	2011	Brønnøysund	100 %	100 %	252 582	100 000	100 000
<b>Sum datterselskaper</b>							<b>15 100 000</b>

## Note 7 - Annen finansinntekt og annen finanskostnad

	Maritime Venture AS		Konsern	
	2018	2017	2018	2017
Annen finansinntekt				
Agio	248 124	296 210	248 124	296 210
Annen finansinntekt	-1 303	22 384	-1 303	276 941
<b>Sum Annen finansinntekt</b>	<b>246 821</b>	<b>318 594</b>	<b>246 821</b>	<b>573 151</b>
Annen finanskostnad				
Disagio	245 972	245 245	245 972	245 245
Annen finanskostnad	2 176	4 199	23 021	2 526 621
<b>Sum Annen finanskostnad</b>	<b>248 148</b>	<b>249 444</b>	<b>268 993</b>	<b>2 771 866</b>



## Note 8 - Skatt

Fordeling av skattekostnaden	Maritime Venture AS		Konsern	
	2018	2017	2018	2017
Betalbar skatt på årets resultat	0	-	24 190	12 210
Sum betalbar skatt	-	-	24 190	12 210
Endring i utsatt skatt	-241 953	-1 085 523	-1 236 622	-2 567 574
Skattekostnad	-241 953	-1 085 523	-1 212 432	-2 555 364
<b>Avstemning fra nominell til faktisk skattesats</b>				
Resultat før skattekostnad	2 288 499	-2 831 782	741 194	670 111
Forventet inntektskatt etter nominell skattesats (23 % for i år, 24 % for i fjor)	526 355	-679 628	170 475	160 827
Skatteeffekt av følgende poster:				
ikke fradragsberettigede kostnader	-816 089	-441 079	-1 629 808	-2 899 843
Effekt av for mye/for lite betalt forrige år	-	-	-	-
Annet	-	-	22	-
Endring skattesats	47 781	35 184	246 879	183 652
Skattekostnad	-241 953	-1 085 523	-1 212 432	-2 555 364
Effektiv skattesats	-10,57 %	38,33 %	-163,58 %	-381,33 %
<b>Utsatt skatt og utsatt skattefordel</b>	<b>2018</b>	<b>2017</b>	<b>2018</b>	<b>2017</b>
Negative midlertidige forskjeller				
Driftsmidler	-	-	453 071	-
Pensjonsforpliktelse	-	-	879 072	-
Gevinst- og tapskonto	980 800	1 226 000	2 261 436	3 000 760
Underskudd til fremføring	3 824 539	2 476 876	21 094 349	15 961 961
Sum negative midlertidige forskjeller	4 805 339	3 702 876	24 687 928	18 962 721
Positive midlertidige forskjeller				
Driftsmidler	27 205	184 457	-	724 795
Sum positive midlertidige forskjeller	27 205	184 457	-	724 795
Netto midlertidige forskjeller	-4 778 135	-3 518 419	-24 687 928	-18 237 926
Utsatt skatt / skattefordel (22 % for i år, 23 % for i fjor)	-1 051 190	-809 236	-5 431 345	-4 194 723
Herav ikke balanseført utsatt skattefordel	-	-	-	-
Utsatt skatt / skattefordel i balansen	-1 051 190	-809 236	-5 431 345	-4 194 723
<b>Grunnlag for skattekostnad, endring i utsatt skatt og betalbar skatt</b>	<b>2018</b>	<b>2017</b>	<b>2018</b>	<b>2017</b>
Resultat før skattekostnad	2 288 499	-2 831 782	741 194	670 111
Permanente forskjeller	-3 548 215	-1 837 833	-7 086 121	-16 641 163
Grunnlag for årets skattekostnad	-1 259 716	-4 669 615	-6 344 927	-15 971 052
Endring i midlertidige resultatforskjeller	-87 947	2 192 739	1 317 616	-2 557 177
Endring i underskudd og godtgjørelse til fremføring	1 347 663	-	5 132 388	-80 685
Grunnlag for betalbar skatt i resultatregnskapet	0	-2 476 876	105 077	-18 608 914
+/- Mottatt/avgitt konsernbidrag	-	-	0	-
Skattepliktig inntekt (grunnlag for betalbar skatt i balansen)	0	-2 476 876	105 077	-18 608 914
<b>Betalbar skatt i balansen</b>	<b>2018</b>	<b>2017</b>	<b>2018</b>	<b>2017</b>
Betalbar skatt i skattekostnaden	0	-	24 190	12 210
Skattevirkning av konsernbidrag	0	-	-	-
Betalbar skatt i balansen	0	-	24 190	12 210

## Note 9 - Resultat pr aksje

Resultat pr. aksje er beregnet ved å dele den delen av årsresultatet som er tilordnet selskapet aksjonærer med et veid gjennomsnitt av antall utstedte ordinære aksjer gjennom året, fratrukket egne aksjer.

	2018	2017
Årsresultat som er tilordnet selskapets aksjonærer	744 721	-682 563
Veid gjennomsnitt av antall utstedte aksjer	1 965 000	1 965 000
Resultat pr. aksje (NOK pr. aksje)	0,4	-0,3

### Utvannet resultat pr. aksje

Ved beregning av utvannet resultat pr. aksje, benyttes det veide gjennomsnittet av antall utstedte ordinære aksjer i om løp regulert for effekten av konvertering av alle potensielle aksjer som kan medføre utvanning. Selskapet har ingen kategori av potensielle aksjer som kan medføre utvanning. Utvannet resultat pr. aksje vil derfor være lik resultat pr. aksje for 2018 og 2017.



## Note 10 - Finansielle investeringer

### Maritime Venture AS

Anleggsmidler	Eierandel	Anskaffelses- kost	Balansført verdi
North Energy ASA	0,08 %	411 861	142 896
Sentrum Næringshage AS	1,62 %	150 000	150 000
Atlantic Panamax 1 DIS	5,00 %	260 353	260 353
Nord Norsk Smolt AS	19,16 %	5 162 192	1 400 000
<b>Sum anleggsaksjer/andeler</b>		<b>5 984 406</b>	<b>1 953 249</b>

### Konsern

Anleggsmidler	Eierandel	Anskaffelses- kost	Balansført verdi
North Energy ASA	0,08 %	436 563	148 968
Helgeland sparebank Grunnfondsbevis	0,11 %	66 625	140 712
Sentrum Næringshage AS	2,69 %	249 000	249 000
Animando AS	0,13 %	99 735	99 735
Nor Helgeland AS	25,00 %	52 500	52 500
Atlantic Panamax 1 DIS	5,00 %	260 353	260 353
Nord Norsk Smolt AS	19,16 %	5 162 192	1 400 000
<b>Sum anleggsaksjer/andeler</b>		<b>6 326 968</b>	<b>2 351 268</b>

## Note 11 - Pensjon

### Konsern

#### Netto pensjonskostnad

	2018
Nåverdi av årets pensjonsoppløring	653 231
Rentekostnad av pensjonsforpliktelsen	120 736
Forventet avkastning på pensjonsmidler	-115 580
Administrasjonskostnader	-
Arbeidsgiveravgift	39 578
<b>Netto pensjonskostnad</b>	<b>691 965</b>

#### Pensjonsforpliktelser og pensjonsmidler:

Endring brutto pensjonsforpliktelse:	2018
Brutto pensjonsforpliktelse 1.1	5 249 374
Nåverdien av årets pensjonsoppløring	653 231
Rentekostnad av pensjonsforpliktelser	120 736
Aktuariell tap/gevinst	-431 520
<b>Brutto pensjonsforpliktelse 31.12.</b>	<b>5 591 820</b>

Endringer brutto pensjonsmidler:	
Virkelig verdi pensjonsmidler 1.1.	1 933 484
Forventet avkastning på pensjonsmidler	115 580
Aktuariell tap/gevinst	-55 155
Premieinnbetalinger	3 137 862
<b>Virkelig verdi pensjonsmidler 31.12.</b>	<b>5 131 770</b>

Netto pensjonsforpliktelse	
Netto pensjonsforpliktelser 31.12.	460 050
<b>Beregnet netto pensjonsforpliktelse 31.12.</b>	<b>460 050</b>

Pensjonsmidler (til markedsverdi) 31.12.	
Ikke resultatført aktuariell tap/gevinst	-376 365
Ikke resultatført estimatavvik/planendring	-19 195
Arbeidsgiveravgift	-23 463
<b>Netto pensjonsforpliktelse</b>	<b>-879 072</b>

Forventet premieutbetaling neste år	600 000
Forventet pensjonsutbetalinger neste år	-

Endringer i forpliktelsen:	2018
Netto balansført forpliktelse 1.1.	3 485 000
Resultatført pensjonskostnad	691 965
Premiebetaling (ekst. adm kostnader) (inkl. arbeidsgiveravgift)	-3 297 893
Administrasjonskostnader	-
<b>Netto balansført pensjonsforpliktelse 31.12.</b>	<b>879 072</b>

Balansført pensjonsforpliktelse	879 072
---------------------------------	---------

Økonomiske forutsetninger for beregning av pensjonsforpliktelser:	2018
Diskonteringsrente	2,60 %
Forventet G-regulering	2,50 %
Forventet avkastning på pensjonsmidler	4,30 %
Lønnsvekst	2,75 %
Pensjonsregulering	0,80 %

Prosentvis sammensetning av pensjonsmidler:	2018
Omløpsobligasjoner	12,50 %
Anleggsobligasjoner	30,60 %
Pengemarked	10,20 %
Aksjer	12,80 %
Utlån og fordringer	23,90 %
Eiendom	9,10 %
Alternative investeringer	0,00 %
Annet	0,90 %
<b>Sum</b>	<b>100,00 %</b>



## Note 12 - Varebeholdning

Varebeholdningen består av ferdige varer.  
Bokført verdi er satt til det laveste av anskaffelseskost og netto salgsverdi.

## Note 13 - Kontanter og kontantekvivalenter

	Maritime Venture AS		Konsern	
	2018	2017	2018	2017
Finansielle investeringer	-	-	-	-
Kontant og kontantekvivalenter	1 601 949	2 965 403	45 163 139	47 131 724
<b>Kontant og kontantekvivalenter i balansen</b>	<b>1 601 949</b>	<b>2 965 403</b>	<b>45 163 139</b>	<b>47 131 724</b>

Selskapet har bundne midler knyttet til skattekonto på kr 53 419.  
Konsernet har bundne midler knyttet til skattekonto på kr 2 005 944.

## Note 14 - Fordringer og gjeld

	Maritime Venture AS		Konsern	
	2018	2017	2018	2017
Langsiktig gjeld med forfall senere enn 5 år	-	-	-	-
Gjeld til kredittinstitusjoner	-	1 283 049	13 490 726	75 810 058
<b>Sum</b>	<b>-</b>	<b>1 283 049</b>	<b>13 490 726</b>	<b>75 810 058</b>

## Note 15 - Rentebærende langsiktig gjeld

Maritime Venture AS	Bokført verdi	
	2018	2017
Banklån - flytende rente	814 967	1 283 049
<b>Sum rentebærende langsiktig gjeld</b>	<b>814 967</b>	<b>1 283 049</b>
Gjennomsnittlig rente	3,50 %	3,76 %

Konsern	Bokført verdi	
	2018	2017
Banklån - flytende rente	62 247 624	75 810 058
<b>Sum rentebærende langsiktig gjeld</b>	<b>62 247 624</b>	<b>75 810 058</b>
Gjennomsnittlig rente	3,22 %	3,06 %

Se også note nr 16 - pantstillelser

## Note 16 - Pantstillelser

### Maritime Venture AS

Av selskapets bokførte gjeld er følgende sikret med pant:

Langsiktig gjeld	814 967
<b>Sum gjeld sikret ved pant</b>	<b>814 967</b>

Bokført verdi av eiendeler stillet til sikkerhet for denne gjeld:

Skip, ferjer, vognpark og driftsløsere	2 571 429
<b>Sum eiendeler</b>	<b>2 571 429</b>

Covenants krav

Det forutsettes at selskapets EK-andel inklusiv ansvarlig lån til enhver tid er mer enn 25 %. Utbytte kan ikke utdeles og/eller ansvarlig lån kan ikke rentebetjenes, avdras eller tilbakebetales, uten bankens samtykke, hvis dette har som konsekvens at EK-andelen inkl. ansvarlig lån kommer under 25 %.

### Konsern

Av selskapets bokførte gjeld er følgende sikret med pant:

Langsiktig gjeld	62 247 624
<b>Sum gjeld sikret ved pant</b>	<b>62 247 624</b>

Bokført verdi av eiendeler stillet til sikkerhet for denne gjeld:

Driftsløsere, inventar og lignende	199 797
Skip, ferjer, vognpark og driftsløsere	92 837 796
Bygninger og tomter	1 268 195
Maskiner og anlegg	5 352 106
Kundefordringer	34 021 433
Varer	4 134 073
<b>Sum eiendeler</b>	<b>137 813 399</b>

Covenants krav

Konsernet har for enkelte selskaper covenantskrav fra selskapenes banker, blant annet med krav om at egenkapitalandelen til enhver tid skal ligge over 25 %.

<b>Garantiansvar</b>	<b>15 386 382</b>
----------------------	-------------------

Garantier gjelder entrepris og garantistillelser i denne forbindelse.



## Note 17 - Finansiell risiko

### Organisering av finansiell risikostyring

Virksomheten i Maritime Venture konsern er i det all vesentligste leverandør av maritime tjenester og operasjoner, og konsernet er i første rekke utsatt for renterisiko, likviditetsrisiko og kredittisiko. Konsernet benytter seg ikke av derivater eller andre finansielle instrumenter for å redusere disse risikoene.

### Renterisiko

Virksomheten i selskapet er kapitalintensiv, med krav til betydelige investeringer. Rentensikoen er i stor grad knyttet til den gjeldsporteføljen som er tilknyttet disse investeringene. Generelt har selskapet som målsetning at rentekostnadene skal følge den generelle utviklingen i pengemarkedet. Konsernet har ikke foretatt disposeringer for å dempe effektene av kortsiktige svingninger i rentemarkedet.

### Likviditetsrisiko

En av de viktigste målsetningene i konsernet er at det har tilstrekkelig finansiell handlingsfrihet på kort og lang sikt for å oppnå operasjonelle og strategiske målsetninger.

Kontantstrømmen fra driften er i all vesentlighet stabil, og likviditetsstrømmene overvåkes på kort og lang sikt gjennom rapportering. Konsernets viktigste finansieringskilde er lån fra relasjonsbanker.

For å redusere likviditetsrisikoen knyttet til gjeldsporteføljen søkes det å ha en jevn forfallsfordeling på lån og lånerammer. Denne vises i tabellen nedenfor.

### Maritime Venture AS

#### Rentebærende gjeld pr. lånetype og forfallsfordelt

	31.12.2018	2019	2020	Forfall			
				2021	2022	2023	>2023
Banklån	814 967	578 021	236 946	-	-	-	-
<b>Brutto rentebærende gjeld</b>	<b>814 967</b>	<b>578 021</b>	<b>236 946</b>	-	-	-	-
Finansielle investeringer og kontanter	1 601 949	-	-	-	-	-	-
Øvrig rentebærende fordringer	-	-	-	-	-	-	-
<b>Netto rentebærende gjeld</b>	<b>-786 982</b>	<b>578 021</b>	<b>236 946</b>	-	-	-	-

### Konsern

#### Rentebærende gjeld pr. lånetype og forfallsfordelt

	31.12.2018	2019	2020	Forfall			
				2021	2022	2023	>2023
Banklån	62 247 624	13 425 373	10 931 298	9 369 727	7 515 252	7 515 248	13 490 726
<b>Brutto rentebærende gjeld</b>	<b>62 247 624</b>	<b>13 425 373</b>	<b>10 931 298</b>	<b>9 369 727</b>	<b>7 515 252</b>	<b>7 515 248</b>	<b>13 490 726</b>
Finansielle investeringer og kontanter	45 163 139	-	-	-	-	-	-
Øvrig rentebærende fordringer	-	-	-	-	-	-	-
<b>Netto rentebærende gjeld</b>	<b>17 084 485</b>	<b>13 425 373</b>	<b>10 931 298</b>	<b>9 369 727</b>	<b>7 515 252</b>	<b>7 515 248</b>	<b>13 490 726</b>

### Kredittisiko

Selskapet vurderes til ikke å ha vesentlig kredittisiko knyttet til en enkelt motpart eller flere motparter som kan sees på som en gruppe pga likheter i kredittisiko.

For den delen av salg som er på kreditt, skal slikt salg kun foretas til kunder som ikke har hatt vesentlige problemer med betaling tidligere. I tillegg skal utestående beløp ikke overstige eventuelle fastsatte kredittammer.

### Kapitalforvaltning

Hovedformålet med selskapets kapitalforvaltning er å sikre at det opprettholdes en høy kredittverdighet og høy soliditet for å bevare investorers, kreditorers og markedets tillit. Det ønskes å opprettholde en balanse mellom høyere avkastning, som muliggjøres ved et høyere lånenivå, og fordelene og sikkerheten som følge av en solid egenkapital.

## Note 18 - Transaksjoner med nærstående parter

Torghatten Servicesenter AS, et heleid selskap av Torghatten ASA, ivaretar forretningsførsel for Maritime Venture AS.

Seløy Undervannsservice AS, et heleid selskap av Seløy Holding AS, ivaretar forretningsførsel for flere datterselskaper til Maritime Venture AS.

Det leies også ut personer fra Seløy Undervannsservice AS til enkelte datterselskaper i forbindelse med ulike funksjoner som blant annet bemanning og administrasjon.

Seløy Kystberedskap AS, et heleid selskap av Seløy Holding AS, leier ut skip til Seløy Undervannsservice AS.

Alle transaksjoner i konsernet skjer til markedsmessige vilkår.

## Note 19 - Betingede utfall og hendelser etter balansedagen

Det er ingen betingede utfall og det er ikke skjedd hendelser etter balansedagen som påvirker regnskapet som er avgitt.

## Note 20 - Aksjekapital og aksjonærinformasjon

### Aksjekapital:

Aksjekapitalen i selskapet var 31.12.2018 kr 19 650 000,- fordelt på 1 965 000 aksjer pålydende kr 10,- pr aksje. Det er kun en aksjeklasse i selskapet.

### Eierstruktur:

#### De største aksjonærene pr 31.12.2018 var:

	Antall aksjer	Eierandel	Stemmeandel
Torghatten ASA	1 000 000	50,90 %	50,90 %
Norhav Holding AS	650 389	33,10 %	33,10 %
Nemesis AS	262 099	13,30 %	13,30 %
EST Holding AS	52 512	2,70 %	2,70 %

Medlemmer i styret og daglig leder har ingen aksjer eller opsjoner.

Styremedlem Bjørn Johansen har aksjer i Norhav Holding AS og styremedlem Robert Tønne har aksjer i Nemesis AS. Nærstående til styrets leder Brynjar Forbergskog har aksjer i Torghatten ASA.



Building a better  
working world

Statsautoriserte revisorer  
Ernst & Young AS

Storgata 69, NO-8900 Brønnøysund

Foretaksregisteret: NO 976 389 387 MVA  
Tlf: +47 24 00 24 00

www.ey.no  
Medlemmer av Den norske revisorforening

## UAVHENGIG REVISORS BERETNING

Til generalforsamlingen i Maritime Venture AS

### Uttalelse om revisjonen av årsregnskapet

#### Konklusjon

Vi har revidert årsregnskapet for Maritime Venture AS som består av selskapsregnskap og konsernregnskap. Selskapsregnskapet og konsernregnskapet består av balanse per 31. desember 2018, resultatregnskap, og kontantstrømpoppstilling for regnskapsåret avsluttet per denne datoen, og en beskrivelse av vesentlige anvendte regnskapsprinsipper og andre noteopplysninger.

Etter vår mening er årsregnskapet avgitt i samsvar med lov og forskrifter og gir et rettviseende bilde av selskapets og konsernets finansielle stilling per 31. desember 2018, og av deres resultater og kontantstrømmer for regnskapsåret avsluttet per denne datoen i samsvar med regnskapslovens regler og god regnskapsskikk i Norge.

#### Grunnlag for konklusjonen

Vi har gjennomført revisjonen i samsvar med lov, forskrift og god revisjonsskikk i Norge, herunder de internasjonale revisjonsstandardene (ISA-ene). Våre oppgaver og plikter i henhold til disse standardene er beskrevet i avsnittet *Revisors oppgaver og plikter ved revisjonen av årsregnskapet*. Vi er uavhengige av selskapet og konsernet i samsvar med de relevante etiske kravene i Norge knyttet til revisjon slik det kreves i lov og forskrift. Vi har også overholdt våre øvrige etiske forpliktelser i samsvar med disse kravene. Etter vår oppfatning er innhentet revisjonsbevis tilstrekkelig og hensiktsmessig som grunnlag for vår konklusjon.

#### Øvrig informasjon

Øvrig informasjon omfatter informasjon i selskapets årsrapport bortsett fra årsregnskapet og den tilhørende revisjonsberetningen. Styret og daglig leder (ledelsen) er ansvarlig for den øvrige informasjonen. Vår uttalelse om revisjonen av årsregnskapet dekker ikke den øvrige informasjonen, og vi attesterer ikke den øvrige informasjonen.

I forbindelse med revisjonen av årsregnskapet er det vår oppgave å lese den øvrige informasjonen med det formål å vurdere hvorvidt det foreligger vesentlig inkonsistens mellom den øvrige informasjonen og årsregnskapet eller kunnskap vi har opparbeidet oss under revisjonen, eller hvorvidt den tilsynelatende inneholder vesentlig feilinformasjon. Dersom vi konkluderer med at den øvrige informasjonen inneholder vesentlig feilinformasjon, er vi pålagt å rapportere det. Vi har ingenting å rapportere i så henseende.

#### Ledelsens ansvar for årsregnskapet

Ledelsen er ansvarlig for å utarbeide årsregnskapet i samsvar med lov og forskrifter, herunder for at det gir et rettviseende bilde i samsvar med regnskapslovens regler og god regnskapsskikk i Norge. Ledelsen er også ansvarlig for slik intern kontroll som den finner nødvendig for å kunne utarbeide et årsregnskap som ikke inneholder vesentlig feilinformasjon, verken som følge av misligheter eller feil.

Ved utarbeidelsen av årsregnskapet må ledelsen ta standpunkt til selskapets evne til fortsatt drift og opplyse om forhold av betydning for fortsatt drift. Forutsetningen om fortsatt drift skal legges til grunn for årsregnskapet med mindre ledelsen enten har til hensikt å avvikle selskapet eller legge ned virksomheten, eller ikke har noe annet realistisk alternativ.



Building a better  
working world

### Revisors oppgaver og plikter ved revisjonen av årsregnskapet

Vårt mål er å oppnå betryggende sikkerhet for at årsregnskapet som helhet ikke inneholder vesentlig feilinformasjon, verken som følge av misligheter eller feil, og å avgi en revisjonsberetning som inneholder vår konklusjon. Betyggende sikkerhet er en høy grad av sikkerhet, men ingen garanti for at en revisjon utført i samsvar med lov, forskrift og god revisjonsskikk i Norge, herunder ISA-ene, alltid vil avdekke vesentlig feilinformasjon. Feilinformasjon kan skyldes misligheter eller feil og er å anse som vesentlig dersom den enkeltvis eller samlet med rimelighet kan forventes å påvirke de økonomiske beslutningene som brukerne foretar på grunnlag av årsregnskapet.

Som del av en revisjon i samsvar med lov, forskrift og god revisjonsskikk i Norge, herunder ISA-ene, utøver vi profesjonelt skjønn og utviser profesjonell skepsis gjennom hele revisjonen. I tillegg:

- » identifiserer og anslår vi risikoen for vesentlig feilinformasjon i årsregnskapet, enten det skyldes misligheter eller feil. Vi utformer og gjennomfører revisjonshandlinger for å håndtere slike risikoer, og innhenter revisjonsbevis som er tilstrekkelig og hensiktsmessig som grunnlag for vår konklusjon. Risikoen for at vesentlig feilinformasjon som følge av misligheter ikke blir avdekket, er høyere enn for feilinformasjon som skyldes feil, siden misligheter kan innebære samarbeid, forfalskning, bevisste utelatelser, uriktige fremstillinger eller overstyring av intern kontroll;
- » opparbeider vi oss en forståelse av den interne kontrollen som er relevant for revisjonen, for å utforme revisjonshandlinger som er hensiktsmessige etter omstendighetene, men ikke for å gi uttrykk for en mening om effektiviteten av selskapets interne kontroll;
- » vurderer vi om de anvendte regnskapsprinsippene er hensiktsmessige og om regnskapsestimater og tilhørende noteopplysninger utarbeidet av ledelsen er rimelige;
- » konkluderer vi på om ledelsens bruk av fortsatt drift-forutsetningen er hensiktsmessig, og, basert på innhentede revisjonsbevis, hvorvidt det foreligger vesentlig usikkerhet knyttet til hendelser eller forhold som kan skape betydelig tvil om selskapets evne til fortsatt drift. Dersom vi konkluderer med at det foreligger vesentlig usikkerhet, kreves det at vi i revisjonsberetningen henleder oppmerksomheten på tilleggsopplysningene i årsregnskapet. Hvis slike tilleggsopplysninger ikke er tilstrekkelige, må vi modifisere vår konklusjon. Våre konklusjoner er basert på revisjonsbevis innhentet frem til datoen for revisjonsberetningen. Etterfølgende hendelser eller forhold kan imidlertid medføre at selskapets evne til fortsatt drift ikke lenger er til stede;
- » vurderer vi den samlede presentasjonen, strukturen og innholdet i årsregnskapet, inkludert tilleggsopplysningene, og hvorvidt årsregnskapet gir uttrykk for de underliggende transaksjonene og hendelsene på en måte som gir et rettviseende bilde;
- » innhenter vi tilstrekkelig og hensiktsmessig revisjonsbevis vedrørende den finansielle informasjonen til enhetene eller forretningsområdene i konsernet for å kunne gi uttrykk for en mening om konsernregnskapet. Vi er ansvarlige for å fastsette strategien for, samt å følge opp og gjennomføre konsernrevisjonen, og vi har et udelte ansvar for konklusjonen på revisjonen av konsernregnskapet.

Vi kommuniserer med styret blant annet om det planlagte omfanget av revisjonen, tidspunktet for vårt revisjonsarbeid og eventuelle vesentlige funn i vår revisjon, herunder vesentlige svakheter i den interne kontrollen som vi avdekker gjennom vårt arbeid.



Building a better  
working world

### Uttalelse om øvrige lovmessige krav

#### Konklusjon om årsberetningen

Basert på vår revisjon av årsregnskapet som beskrevet ovenfor, mener vi at opplysningene i årsberetningen om årsregnskapet, forutsetningen om fortsatt drift og forslaget til disponering av resultatet er konsistente med årsregnskapet og i samsvar med lov og forskrifter.

#### Konklusjon om registrering og dokumentasjon

Basert på vår revisjon av årsregnskapet som beskrevet ovenfor, og kontrollhandlinger vi har funnet nødvendige i henhold til internasjonal standard for attestasjonsoppdrag (ISAE) 3000 «Attestasjonsoppdrag som ikke er revisjon eller forenklet revisorkontroll av historisk finansiell informasjon», mener vi at ledelsen har oppfylt sin plikt til å sørge for ordentlig og oversiktlig registrering og dokumentasjon av selskapets regnskapsopplysninger i samsvar med lov og god bokføringsskikk i Norge.

Brønnøysund, 10. april 2019  
ERNST & YOUNG AS



Amund Petter Amundsen  
statsautorisert revisor