



ÅRSREGNSKAPET FOR REGNSKAPSÅRET 2019 - GENERELL INFORMASJON

Enheten

Organisasjonsnummer: 980 696 596
Organisasjonsform: Aksjeselskap
Foretaksnavn: NILSEN MANAGEMENT AS
Forretningsadresse: Furukollen 15
3924 PORSGRUNN

Regnskapsår

Årsregnskapets periode: 01.01.2019 - 31.12.2019

Konsern

Morselskap i konsern: Nei

Regnskapsregler

Regler for små foretak benyttet: Ja
Benyttet ved utarbeidelsen av årsregnskapet til selskapet: Regnskapslovens alminnelige regler

Årsregnskapet fastsatt av kompetent organ

Bekreftet av representant for selskapet: Henry Nilsen
Dato for fastsettelse av årsregnskapet: 03.07.2020

Grunnlag for avgivelse

År 2019: Årsregnskapet er elektronisk innlevert
År 2018: Tall er hentet fra elektronisk innlevert årsregnskap fra 2019

Det er ikke krav til at årsregnskapet m.v. som sendes til Regnskapsregisteret er undertegnet. Kontrollen på at dette er utført ligger hos revisor/enhetens øverste organ. Sikkerheten ivaretas ved at innsender har rolle/rettighet for innsending av årsregnskapet via Altinn, og ved at det bekreftes at årsregnskapet er fastsatt av kompetent organ.

Brønnøysundregistrene, 22.07.2021



Resultatregnskap

Beløp i: NOK	Note	2019	2018
RESULTATREGNSKAP			
Inntekter			
Salgsinntekt			4 354
Annen driftsinntekt		82 670	126 000
Sum inntekter		82 670	130 354
Kostnader			
Lønnskostnad	1	917	838
Annen driftskostnad	1	33 675	35 961
Sum kostnader		34 592	36 800
Driftsresultat		48 078	93 555
Finansinntekter og finanskostnader			
Annen renteinntekt		6 490	3 254
Annen finansinntekt		827 000	200
Sum finansinntekter		833 490	3 454
Annen rentekostnad			78
Sum finanskostnader			78
Netto finans		833 490	3 376
Ordinært resultat før skattekostnad		881 568	96 931
Skattekostnad på ordinært resultat	2	11 997	22 338
Ordinært resultat etter skattekostnad		869 571	74 593
Årsresultat		869 571	74 593
Årsresultat etter minoritetsinteresser		869 571	74 593
Overføringer og disponeringer			
Utbytte		1 000 000	
Overføringer annen egenkapital	3	-130 429	74 593
Sum overføringer og disponeringer		869 571	74 593



Balanse

Beløp i: NOK	Note	2019	2018
BALANSE - EIENDELER			
Anleggsmidler			
Immaterielle eiendeler			
Finansielle anleggsmidler			
Investeringer i aksjer og andeler			217 000
Sum finansielle anleggsmidler			217 000
Sum anleggsmidler		0	217 000
Omløpsmidler			
Varer			
Fordringer			
Andre kortsiktige fordringer		9 489	4 777
Sum fordringer		9 489	4 777
Bankinnskudd, kontanter og lignende			
Bankinnskudd, kontanter o.l.		1 882 529	822 048
Sum bankinnskudd, kontanter og lignende		1 882 529	822 048
Sum omløpsmidler		1 892 018	826 825
SUM EIENDELER		1 892 018	1 043 825
BALANSE - EGENKAPITAL OG GJELD			
Egenkapital			
Innskutt egenkapital			
Selskapskapital	3,4	30 000	30 000
Sum innskutt egenkapital		30 000	30 000
Opptjent egenkapital			
Annen egenkapital	3	835 203	965 632
Sum opptjent egenkapital		835 203	965 632



Balanse

Beløp i: NOK	Note	2019	2018
Sum egenkapital		865 203	995 632
Sum langsiktig gjeld		0	0
Kortsiktig gjeld			
Betalbar skatt	2	11 997	22 338
Skyldig offentlige avgifter		14 817	25 854
Utbytte		1 000 000	
Sum kortsiktig gjeld		1 026 814	48 192
Sum gjeld		1 026 814	48 192
SUM EGENKAPITAL OG GJELD		1 892 017	1 043 824



Årsregnskap

2019

Nilsen Management AS

Foretaks.nr.: 980 696 596

Innhold:

Resultatregnskap
Balanseregnskap
Noter

Utarbeidet av: Saga Regnskap Skien AS Org.nr. 987646292



Nilsen Management AS

Resultatregnskap

	Note	2019	2018
DRIFTSINNEKTER OG DRIFTSKOSTNADER			
Driftsinntekter			
Salgsinntekt		0	4 354
Annen driftsinntekt		82 670	126 000
Sum driftsinntekter		82 670	130 354
Driftskostnader			
Lønnskostnad	1	917	838
Annen driftskostnad	1	33 675	35 961
Sum driftskostnader		34 592	36 800
DRIFTSRESULTAT		48 078	93 555
FINANSINNEKTER OG FINANSKOSTNADER			
Finansinntekter			
Annen renteinntekt		6 490	3 254
Annen finansinntekt		827 000	200
Sum finansinntekter		833 490	3 454
Finanskostnader		0	78
NETTO FINANSPOSTER		833 490	3 376
ORDINÆRT RES. FØR SKATTEKOSTNAD		881 568	96 931
Skattekostnad på ordinært resultat	2	11 997	22 338
ORDINÆRT RESULTAT		869 571	74 593
ÅRSRESULTAT		869 571	74 593
OVERF. OG DISPONERINGER			
Avsatt til ordinært utbytte		1 000 000	0
Overføringer annen egenkapital	3	-130 429	74 593
SUM OVERF. OG DISPONERINGER		869 571	74 593



Nilsen Management AS

Balanse pr. 31.12.2019

	Note	31.12.2019	31.12.2018
EIENDELER			
ANLEGGSMIDLER			
Finansielle anleggsmidler		0	217 000
Investeringer i aksjer og andeler		0	217 000
Sum finansielle anleggsmidler		0	217 000
SUM ANLEGGSMIDLER			
OMLØPSMIDLER			
Fordringer		9 489	4 777
Andre kortsiktige fordringer		9 489	4 777
Sum fordringer			
Bankinnskudd, kontanter o.l.		1 882 529	822 048
SUM OMLØPSMIDLER			
SUM EIENDELER			
		1 892 018	1 043 825





Nilsen Management AS


Balanse pr. 31.12.2019

	Note	31.12.2019	31.12.2018
EGENKAPITAL OG GJELD			
EGENKAPITAL			
Innskutt egenkapital			
Selskapskapital	3,4	30 000	30 000
Sum innskutt egenkapital		30 000	30 000
Opptjent egenkapital			
Annen egenkapital	3	835 203	965 632
Sum opptjent egenkapital		835 203	965 632
SUM EGENKAPITAL		865 203	995 632
GJELD			
KORTSIKTIG GJELD			
Betalbar skatt	2	11 997	22 338
Skyldig offentlige avgifter		14 817	25 854
Utbytte		1 000 000	0
SUM KORTSIKTIG GJELD		1 026 814	48 192
SUM GJELD		1 026 814	48 192
SUM EGENKAPITAL OG GJELD		1 892 017	1 043 824

Porsgrunn, 3.juli 2020
i styret for Nilsen Management


Henry Nilsen
Styreleder/ daglig leder


Tonje Merete Nilsen
Styremedlem


Tor Øystein Nilsen
Styremedlem



Nilsen Management AS

Noter 2019

Regnskapsprinsipper

Årsregnskapet er satt opp i samsvar med regnskapsloven og god regnskapsskikk for små foretak.

Salgsinntekter

Inntektsføring ved salg av varer skjer på leveringstidspunktet. Tjenester inntektsføres etter hvert som de leveres.

Klassifisering og vurdering av balanseposter

Eiendeler bestemt til varig eie eller bruk er klassifisert som anleggsmidler. Eiendeler som er brukt tilknyttet varekretsløpet, er klassifisert som omløpsmidler. Gjeld som forfaller senere enn et år etter balansedagen klassifiseres som langsiktig gjeld i balansen. Omløpsmidler og kortsiktig gjeld omfatter poster som forfaller til betaling innen ett år etter balansedagen. Omløpsmidler er vurdert til laveste verdi av anskaffelseskost og virkelig verdi.

Anleggsmidler vurderes til anskaffelseskost. Varig anleggsmidler som har begrenset levetid, avskrives lineært over forventet økonomisk levetid. Anleggsmidlene nedskrives til virkelig verdi ved verdifall som ikke forventes å være forbigående. Langsiktig gjeld i norske kroner balanseføres til nominelt beløp på etableringstidspunktet.

Fordringer

Kundefordringer er oppført i balansen til pålydende etter fradrag for avsetning til påregnelig tap.

Varige driftsmidler

Varige driftsmidler balanseføres og avskrives over driftsmidlenes levetid dersom de har antatt levetid over 3 år og har en kostpris som overstiger kr 15.000. Direkte vedlikehold av driftsmidler kostnadsføres løpende under driftskostnader, mens påkostninger eller forbedringer tillegges driftsmidlets kostpris og avskrives i takt med driftsmidlet.

Skatt

Skattekostnaden i resultatregnskapet omfatter både periodens betalbare skatt og endring i utsatt skatt/utsatt skattefordel. Utsatt skatt/utsatt skattefordel er beregnet med 22 % på grunnlag av de midlertidige forskjeller som eksisterer mellom regnskapsmessige og skattemessige verdier, samt ligningsmessig underskudd til fremføring ved utgangen av regnskapsåret. Utsatt skatt og skattefordel som kan balanseføres er oppført netto i balansen.



Nilsen Management AS

Noter 2019

Note 1 - Lønn, ytelse til ledende personer, OTP og revisor

Spesifikasjon av lønnskostnader	I år	I fjor
Lønn	588	192
Arbeidsgiveravgift	83	646
Pensjonskostnader	0	0
Andre lønnsrelaterte ytelser	246	0
Totalt	917	838

Det er ikke utbetalt lønn til daglig leder eller honorar styret. Styreleder / daglig leder har mottatt annen godtgjørelse på kr 3 442.

Obligatorisk tjenestepensjon

Foretaket er ikke pliktig til å ha tjenestepensjonsordning etter lov om obligatorisk tjenestepensjon.

Revisor

Selskapet har benyttet seg av adgangen til å fravelge revisor.



Nilsen Management AS

Noter 2019

Note 2 - Skattekostnad på ordinært resultat

Spesifikasjon av årets skattegrunnlag:

Resultat før skattekostnader	881 568
+ Permanente og andre forskjeller	-827 038
+ Endring i midlertidige forskjeller	0
= Inntekt	54 530

Spesifikasjon av årets skattekostnad:

Beregnet skatt av årets resultat	11 997
= Sum betalbar skatt	11 997
+/- Endring i utsatt skatt (regnskapsført)	0
+/- Endring i utsatt skattefordel (regnskapsført)	0
= Ordinær skattekostnad	11 997
Skattesats i inntektsåret	22

Betalbar skatt i balansen består av

Sum betalbar skatt	11 997
= Betalbar skatt i balansen	11 997

Note 3 - Egenkapital

	Aksjekapital / selskapskapital	Annen egenkapital	Sum egenkapital
Pr 1.1.	30 000	965 632	995 632
Andre transaksjoner:	0	-130 429	-130 429
Pr 31.12.	30 000	835 203	865 203



Nilsen Management AS

Noter 2019

Note 4 - Selskapskapital

Selskapet har 696 aksjer pålydende kr 43,10 pr. aksje, samlet aksjekapital utgjør kr 30 000.

Selskapet har 3 aksjonærer.

Navn	Antall	Eierandel
Henry Nilsen, styreleder / daglig leder	656	94 %
Tonje Merete Nilsen, styremedlem	20	3 %
Tor Øystein Nilsen, styremedlem	20	3 %

Fortsatt drift

Styret og daglig leder mener det er riktig å legge forutsetningen for fortsatt drift av selskapet til grunn for avleggelsen av årsregnskapet.

Selskapet har ikke blitt påvirket av koronakrisen direkte, men de indirekte påvirkningene er vanskelig å forutsi.