



ÅRSREGNSKAPET FOR REGNSKAPSÅRET 2022 - GENERELL INFORMASJON

Enheten

Organisasjonsnummer: 817 362 672
Organisasjonsform: Aksjeselskap
Foretaksnavn: AMDAL ANLEGGSERVICE AS
Forretningsadresse: Fjetlandsvegen 184
4235 HEBNES

Regnskapsår

Årsregnskapets periode: 01.01.2022 - 31.12.2022

Konsern

Morselskap i konsern: Nei

Regnskapsregler

Regler for små foretak benyttet: Ja
Benyttet ved utarbeidelsen av årsregnskapet til selskapet: Regnskapslovens alminnelige regler

Årsregnskapet fastsatt av kompetent organ

Bekreftet av representant for selskapet: Kjell Magnar Amdal
Dato for fastsettelse av årsregnskapet: 30.06.2023

Grunnlag for avgivelse

År 2022: Årsregnskapet er elektronisk innlevert
År 2021: Tall er hentet fra elektronisk innlevert årsregnskap fra 2022

Det er ikke krav til at årsregnskapet m.v. som sendes til Regnskapsregisteret er undertegnet. Kontrollen på at dette er utført ligger hos revisor/enhetens øverste organ. Sikkerheten ivaretas ved at innsender har rolle/rettighet for innsending av årsregnskapet via Altinn, og ved at det bekreftes at årsregnskapet er fastsatt av kompetent organ.

Brønnøysundregistrene, 05.05.2024



Resultatregnskap

Beløp i: NOK	Note	2022	2021
RESULTATREGNSKAP			
Inntekter			
Salgsinntekt		846 000	639 900
Annen driftsinntekt		-39 150	-10 560
Sum inntekter		806 850	629 340
Kostnader			
Varekostnad			3 150
Lønnskostnad	1	575 189	509 660
Annen driftskostnad		145 723	138 105
Sum kostnader		720 912	650 915
Driftsresultat		85 938	-21 575
Finansinntekter og finanskostnader			
Annen finansinntekt		769	
Sum finansinntekter		769	
Annen rentekostnad		400	125
Sum finanskostnader		400	125
Netto finans		369	-125
Ordinært resultat før skattekostnad		86 307	-21 700
Skattekostnad på resultat	2	18 987	-4 774
Ordinært resultat etter skattekostnad		67 320	-16 926
Årsresultat	6	67 320	-16 926
Årsresultat etter minoritetsinteresser		67 320	-16 926
Totalresultat		67 320	-16 926
Overføringer og disponeringer			
Avsatt til annen egenkapital		67 320	-16 926
Sum overføringer og disponeringer		67 320	-16 926



Resultatregnskap

Beløp i: NOK	Note	2022	2021
---------------------	-------------	-------------	-------------



Balanse

Beløp i: NOK	Note	2022	2021
BALANSE - EIENDELER			
Anleggsmidler			
Immaterielle eiendeler			
Utsatt skattefordel	2	2 584	21 571
Sum immaterielle eiendeler		2 584	21 571
Sum anleggsmidler		2 584	21 571
Omløpsmidler			
Varer			
Fordringer			
Kundefordringer	3	128 250	39 150
Sum fordringer		128 250	39 150
Bankinnskudd, kontanter og lignende			
Bankinnskudd, kontanter o.l.	4	98 290	87 243
Sum bankinnskudd, kontanter og lignende		98 290	87 243
Sum omløpsmidler		226 540	126 393
SUM EIENDELER		229 124	147 964
BALANSE - EGENKAPITAL OG GJELD			
Egenkapital			
Innskutt egenkapital			
Aksjekapital	5	30 000	30 000
Sum innskutt egenkapital		30 000	30 000
Opptjent egenkapital			
Annen egenkapital	7	13 528	-53 792
Sum opptjent egenkapital		13 528	-53 792
Sum egenkapital	6	43 528	-23 792



Balanse

Beløp i: NOK	Note	2022	2021
Sum langsiktig gjeld		0	0
Kortsiktig gjeld			
Leverandørgjeld			-2 685
Betalbar skatt	2		
Skyldig offentlige avgifter		89 447	97 075
Annen kortsiktig gjeld		96 149	77 367
Sum kortsiktig gjeld		185 596	171 757
Sum gjeld		185 596	171 757
SUM EGENKAPITAL OG GJELD		229 124	147 964



Brønnøysundregistrene

ÅRSREGNSKAP FOR REGNSKAPSÅRET 2022 - GENERELL INFORMASJON

Journalnummer: 2023 678693

Enheten

Organisasjonsnummer: 817 362 672
Organisasjonsform: Aksjeselskap
Foretaksnavn: AMDAL ANLEGGSERVICE AS
Forretningsadresse: Fjetlandsvegen 184
4235 HEBNES

Regnskapsår

Årsregnskapets periode: 01.01.2022 - 31.12.2022

Konsern

Morselskap i konsern: Nei

Regnskapsregler

Regler for små foretak benyttet: Ja
Benyttet ved utarbeidelsen av
årsregnskapet til selskapet: Regnskapslovens alminnelige regler

Årsregnskapet fastsatt av kompetent organ

Bekreftet av representant for selskapet: Kjell Magnar Amdal
Dato for fastsettelse av årsregnskapet: 30.06.2023

Revisjon

Selskapet har besluttet at årsregnskapet
ikke skal revideres: Ja

Grunnlag for avgivelse

År 2022: Årsregnskap er elektronisk innlevert.
År 2021: Tall er hentet fra elektronisk innlevert årsregnskap fra 2022.

Det er ikke krav til at årsregnskapet m.v. som sendes til Regnskapsregisteret er undertegnet. Kontrollen på at dette er utført ligger hos revisor/enhetens øverste organ. Sikkerheten ivaretas ved at innsender har rolle/rettighet for innsending av årsregnskapet via Altinn, og ved at det bekreftes at årsregnskapet er fastsatt av kompetent organ.

Brønnøysundregistrene, 02.08.2023



Organisasjonsnr: 817 362 672
AMDAL ANLEGGSSERVICE AS

RESULTATREGNSKAP

Beløp i: NOK	Note	2022	2021
RESULTATREGNSKAP			
Inntekter			
Salgsinntekt		846 000	639 900
Annen driftsinntekt		-39 150	-10 560
Sum inntekter		806 850	629 340
Kostnader			
Varekostnad			3 150
Lønnskostnad	1	575 189	509 660
Annen driftskostnad		145 723	138 105
Sum kostnader		720 912	650 915
Driftsresultat		85 938	-21 575
Finansinntekter og finanskostnader			
Annen finansinntekt		769	
Sum finansinntekter		769	
Annen rentekostnad		400	125
Sum finanskostnader		400	125
Netto finans		369	-125
Ordinært resultat før skattekostnad			
Skattekostnad på resultat	2	18 987	-4 774
Ordinært resultat etter skattekostnad		67 320	-16 926
Årsresultat	6	67 320	-16 926
Årsresultat etter minoritetsinteresser		67 320	-16 926
Totalresultat		67 320	-16 926
Overføringer og disponeringer			
Avsatt til annen egenkapital		67 320	-16 926
Sum overføringer og disponeringer		67 320	-16 926



Organisasjonsnr: 817 362 672
AMDAL ANLEGGSSERVICE AS

BALANSE

Beløp i: NOK	Note	2022	2021
BALANSE - EIENDELER			
Anleggsmidler			
Immaterielle eiendeler			
Utsatt skattefordel	2	2 584	21 571
Sum immaterielle eiendeler		2 584	21 571
Sum anleggsmidler		2 584	21 571
Omløpsmidler			
Varer			
Fordringer			
Kundefordringer	3	128 250	39 150
Sum fordringer		128 250	39 150
Bankinnskudd, kontanter og lignende			
Bankinnskudd, kontanter o. l.	4	98 290	87 243
Sum bankinnskudd, kontanter og lignende		98 290	87 243
Sum omløpsmidler		226 540	126 393
SUM EIENDELER		229 124	147 964
BALANSE - EGENKAPITAL OG GJELD			
Egenkapital			
Innskutt egenkapital			
Aksjekapital	5	30 000	30 000
Sum innskutt egenkapital		30 000	30 000
Opptjent egenkapital			
Annen egenkapital	7	13 528	-53 792
Sum opptjent egenkapital		13 528	-53 792
Sum egenkapital	6	43 528	-23 792
Sum langsiktig gjeld		0	0
Kortsiktig gjeld			
Leverandørgjeld			-2 685
Betalbar skatt	2		
Skyldig offentlige avgifter		89 447	97 075
Annen kortsiktig gjeld		96 149	77 367
Sum kortsiktig gjeld		185 596	171 757



Sum gjeld	185 596	171 757
SUM EGENKAPITAL OG GJELD	229 124	147 964



Organisasjonsnr: 817 362 672
AMDAL ANLEGGSSERVICE AS

NOTEOPPLYSNINGER - SELSKAP - alle poster oppgitt i hele tall

Note

Antall årsverk i regnskapsåret
1.00

<u>Sum</u>	<u>Beløp</u>
<u>Balanseført verdi 31.12.</u>	<u>Varige driftsmidler Immaterielle eiend.</u>

Konsernregnskap

Morselskapet sitt navn

Forretningskontor for morselskapet

Begrunnelse for at datterselskap er utelatt fra konsolideringen

<u>Samlet beløp - tilknyttet selskap</u>	<u>Årets</u>	<u>Fjorårets</u>
--	--------------	------------------

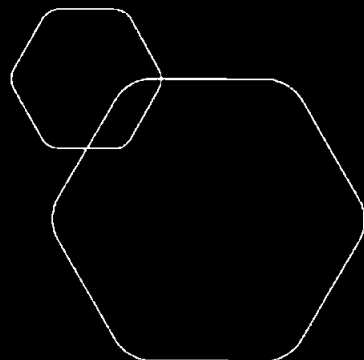
<u>Samlet beløp - foretak i samme konsern</u>	<u>Årets</u>	<u>Fjorårets</u>
---	--------------	------------------

<u>Samlet beløp - foretak i samme konsern</u>	<u>Årets</u>	<u>Fjorårets</u>
---	--------------	------------------

<u>Samlet beløp - felles kontrollert virksomhet</u>	<u>Årets</u>	<u>Fjorårets</u>
---	--------------	------------------

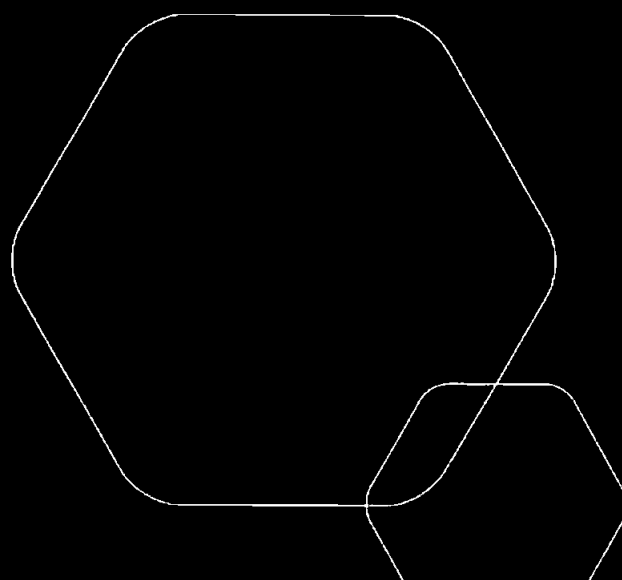
<u>Pantstillelse</u>	<u>Beløp</u>
----------------------	--------------

<u>Beholdning av egne aksjer</u>	<u>Antall</u>	<u>Pålydende</u>	<u>Andel av aksjek.</u>
----------------------------------	---------------	------------------	-------------------------



Årsregnskap 2022
Amdal Anleggsservice as

Resultatregnskap
Balanse
Noter til regnskapet



Org.nr.: 817 362 672



RESULTATREGNSKAP

AMDAL ANLEGGSSERVICE AS

DRIFTSINNEKTER OG DRIFTSKOSTNADER	Note	2022	2021
Salgsinntekt		846 000	639 900
Annen driftsinntekt		-39 150	-10 560
Sum driftsinntekter		806 850	629 340
Varekostnad		0	3 150
Lønnskostnad	1	575 189	509 660
Annen driftskostnad		145 723	138 105
Sum driftskostnader		720 912	650 915
Driftsresultat		85 938	-21 575
FINANSINNEKTER OG FINANSKOSTNADER			
Annen finansinntekt		769	0
Annen rentekostnad		400	125
Resultat av finansposter		369	-125
Resultat før skattekostnad		86 307	-21 700
Skattekostnad på resultat	2	18 987	-4 774
Resultat		67 320	-16 926
EKSTRAORDINÆRE INNEKTER OG KOSTNADER			
Årsresultat	6	67 320	-16 926
OVERFØRINGER			
Avsatt til annen egenkapital		67 320	-16 926
Sum overføringer		67 320	-16 926



BALANSE

AMDAL ANLEGGSSERVICE AS

EIENDELER	Note	2022	2021
ANLEGGSMIDLER			
IMMATERIELLE EIENDELER			
Utsatt skattefordel	2	2 584	21 571
Sum immaterielle eiendeler		2 584	21 571
VARIGE DRIFTSMIDLER			
FINANSIELLE ANLEGGSMIDLER			
Sum anleggsmidler		2 584	21 571
OMLØPSMIDLER			
FORDRINGER			
Kundefordringer	3	128 250	39 150
Sum fordringer		128 250	39 150
INVESTERINGER			
Bankinnskudd, kontanter o.l.	4	98 290	87 243
Sum omløpsmidler		226 540	126 393
Sum eiendeler		229 124	147 964




BALANSE

AMDAL ANLEGGSSERVICE AS

EGENKAPITAL OG GJELD	Note	2022	2021
EGENKAPITAL			
INNSKUTT EGENKAPITAL			
Aksjekapital	5	30 000	30 000
Sum innskutt egenkapital		30 000	30 000
OPPTJENT EGENKAPITAL			
Annen egenkapital	7	13 528	-53 792
Sum opptjent egenkapital		13 528	-53 792
Sum egenkapital	6	43 528	-23 792
GJELD			
AVSETNING FOR FORPLIKTELSER			
ANNEN LANGSIKTIG GJELD			
KORTSIKTIG GJELD			
Leverandørgjeld		0	-2 685
Skyldig offentlige avgifter		89 447	97 075
Annen kortsiktig gjeld		96 149	77 367
Sum kortsiktig gjeld		185 596	171 757
Sum gjeld		185 596	171 757
Sum egenkapital og gjeld		229 124	147 964

Kjell Magnr Amdal
Styret i Amdal Anleggsservice as


Kjell Magnar Amdal
styreleder



AMDAL ANLEGGSSERVICE AS

817 362 672

Regnskapsprinsipper

Årsregnskapet er satt opp i samsvar med regnskapsloven og NRS 8 - God regnskapsskikk for små foretak.

DRIFTSINNTEKTER

Inntektsføring ved salg av varer skjer på leveringstidspunktet. Tjenester inntektsføres etter hvert som de leveres.

SKATT

Skattekostnaden i resultatregnskapet omfatter både periodens betalbare skatt og endring i utsatt skatt. Utsatt skatt er beregnet med 22% på grunnlag av de midlertidige forskjeller som eksisterer mellom regnskapsmessige og skattemessige verdier, samt ligningsmessig underskudd til fremføring ved utgangen av regnskapsåret. Skatteøkende og skattereduserende midlertidige forskjeller som reverserer eller kan reverseres i samme periode er utlignet og nettoført.

KLASSIFISERING OG VURDERING AV ANLEGGSMIDLER

Anleggsmidler omfatter eiendeler bestemt til varig eie og bruk. Anleggsmidler er vurdert til anskaffelseskost. Varige driftsmidler balanseføres og avskrives over driftsmidlets økonomiske levetid. Avskrivningsperioden for fast eiendom anskaffet etter 2009 er dekomponert i en del som gjelder råbygget og en del som gjelder faste tekniske installasjoner. Varige driftsmidler nedskrives til gjenvinnbart beløp ved verdifall som forventes ikke å være forbigående. Gjenvinnbart beløp er det høyeste av netto salgsverdi og verdi i bruk. Verdi i bruk er nåverdi av fremtidige kontantstrømmer knyttet til eiendelen. Nedskrivningen reverseres når grunnlaget for nedskrivningen ikke lenger er til stede.

KLASSIFISERING OG VURDERING AV OMLØPSMIDLER

Omløpsmidler og kortsiktig gjeld omfatter normalt poster som forfaller til betaling innen ett år etter balansedagen, samt poster som knytter seg til varekretsløpet. Omløpsmidler vurderes til laveste verdi av anskaffelseskost og virkelig verdi.

VARER

Varer er vurdert til det laveste av anskaffelseskost og netto salgsverdi.

FORDRINGER

Kundefordringer og andre fordringer oppføres til pålydende etter fradrag for avsetning til forventet tap. Avsetning til tap gjøres på grunnlag av en individuell vurdering av de enkelte fordringene.



AMDAL ANLEGGSERVICE AS

817 362 672

Note 1 Lønnskostnader og ytelser, godtgjørelser til daglig leder, styret og revisor

Lønnskostnader	2022	2021
Lønninger	506 083	481 325
Arbeidsgiveravgift	69 106	28 335
Pensjonskostnader	0	0
Andre ytelser	0	0
Sum	575 189	509 660

Selskapet har i 2022 sysselsatt 1 årsverk.

PENSJONSFORPLIKTELSER

Selskapet er ikke pliktig til å ha tjenstepensjonsordning etter lov om obligatorisk tjenstepensjon.

Ytelser til ledende personer	Daglig leder	Styret
Lønn	481 325	0
Pensjonskostnader	0	0
Annen godtgjørelse	0	0
Sum	481 325	0

REVISOR

Selskapet er ikke pliktig til å revidere.

Note 2 Skatt

Årets skattekostnad	2022	2021
Resultatført skatt på ordinært resultat:		
Betalbar skatt	0	0
Endring i utsatt skattefordel	18 987	-4 774
Skattekostnad ordinært resultat	18 987	-4 774
Skattepliktig inntekt:		
Resultat før skatt	86 307	-21 700
Permanente forskjeller	0	0
Anvendelse av fremførbart underskudd	-86 307	0
Skattepliktig inntekt	0	-21 700
Betalbar skatt i balansen:		
Betalbar skatt på årets resultat	0	0
Sum betalbar skatt i balansen	0	0

**AMDAL ANLEGGSERVICE AS**

817 362 672

Skatteeffekten av midlertidige forskjeller og underskudd til fremføring som har gitt opphav til utsatt skatt og utsatte skattefordeler, spesifisert på typer av midlertidige forskjeller

	2022	2021	Endring
Akkumulert fremførbart underskudd	-11 744	-98 052	-86 307
Grunnlag for utsatt skattefordel	-11 744	-98 052	-86 307
Utsatt skattefordel (22 %)	-2 584	-21 571	-18 988

Note 3 Kundefordringer

	2022	2021
Kundefordringer til pålydende	128 250	0

Note 4 Bankinnskudd

Innestående midler på skattetrekkskonto (bundne midler) er på kr. 0.

Note 5 Aksjonærer**AKSJEKAPITALEN I AMDAL ANLEGGSERVICE AS PR. 31.12 BESTÅR AV:**

	Antall	Pålydende	Bokført
Ordinære aksjer	30 000	1,0	30 000
Sum	30 000		30 000

EIERSTRUKTUR

De største aksjonærene i % pr. 31.12 var:

	Ordinære	Eierandel	Stemmeandel
Kjell Magnar Amdal	30 000	100,0	100,0

AKSJER OG OPSJONER EIET AV MEDLEMMER I STYRET OG DAGLIG LEDER:

Navn	Verv	Ordinære
Kjell Magnar Amdal	styreleder	30 000
Totalt antall aksjer		30 000



AMDAL ANLEGGSERVICE AS

817 362 672

Note 6 Egenkapital

	Aksjekapital	Overkurs	Annen Innskutt egenkapital	Annen egenkapital	Sum egenkapital
Pr. 31.12.2021	30 000	0	0	-53 792	-23 792
Pr 01.01.2022	30 000	0	0	-53 792	-23 792
Årets resultat				67 320	67 320
Pr 31.12.2022	30 000	0	0	13 528	43 528

Note 7 Fortsatt drift

Resultatet for 2022 viser et overskudd på kr. 67 320 etter skatt, mot kr. -16 926 i 2021. Soliditeten og likviditeten er fortsatt god og det er ikke noe som indikerer at driften ikke kan fortsette. Styret vurderer at forutsetningene for fortsatt drift er til stede og legger det til grunn for sin virksomhet.