



ÅRSREGNSKAPET FOR REGNSKAPSÅRET 2022 - GENERELL INFORMASJON

Enheten

Organisasjonsnummer:	925 335 703
Organisasjonsform:	Aksjeselskap
Foretaksnavn:	SUNNDAL ENERGI AS
Forretningsadresse:	Mongstugata 9 6600 SUNNDALSØRA

Regnskapsår

Årsregnskapets periode:	01.01.2022 - 31.12.2022
-------------------------	-------------------------

Konsern

Morselskap i konsern:	Ja
Konsernregnskap lagt ved:	Nei

Regnskapsregler

Regler for små foretak benyttet:	Ja
Benyttet ved utarbeidelsen av årsregnskapet til selskapet:	Regnskapslovens alminnelige regler

Årsregnskapet fastsatt av kompetent organ

Bekreftet av representant for selskapet:	Mette Kårvatn Sande
Dato for fastsettelse av årsregnskapet:	02.05.2023

Grunnlag for avgivelse

År 2022: Årsregnskapet er elektronisk innlevert
År 2021: Tall er hentet fra elektronisk innlevert årsregnskap fra 2022

Det er ikke krav til at årsregnskapet m.v. som sendes til Regnskapsregisteret er undertegnet. Kontrollen på at dette er utført ligger hos revisor/enhetens øverste organ. Sikkerheten ivaretas ved at innsender har rolle/rettighet for innsending av årsregnskapet via Altinn, og ved at det bekreftes at årsregnskapet er fastsatt av kompetent organ.

Brønnøysundregistrene, 13.06.2024



Resultatregnskap

Beløp i: NOK	Note	2022	2021
RESULTATREGNSKAP			
Inntekter			
Salgsinntekt	1	89 438 340	79 603 124
Annen driftsinntekt	1	9 956 581	8 297 816
Sum inntekter		99 394 921	87 900 940
Kostnader			
Endring i beholdning av varer under tilvirkning og ferdig tilvirkede varer			30 130
Varekostnad		75 350 738	59 041 509
Lønnskostnad	2, 3	4 110 015	2 654 556
Avskrivning av driftsmidler og immaterielle eiendeler	4	6 709 388	6 094 568
Annen driftskostnad	2	6 864 562	6 064 278
Sum kostnader		93 034 703	73 885 042
Driftsresultat		6 360 219	14 015 898
Finansinntekter og finanskostnader			
Inntekt på investering i tilknyttet selskap			97 066
Annen renteinntekt		510 478	83 982
Annen finansinntekt		93 816	558 989
Sum finansinntekter		604 294	740 037
Nedskrivning av finansielle eiendeler			959 848
Annen rentekostnad		539 015	249 872
Annen finanskostnad		91 301	1 101 074
Sum finanskostnader		630 316	2 310 794
Netto finans		-26 022	-1 570 757
Ordinært resultat før skattekostnad		6 334 197	12 445 141
Skattekostnad på resultat	5	1 404 393	2 938 441
Ordinært resultat etter skattekostnad		4 929 804	9 506 700
Årsresultat		4 929 804	9 506 700



Resultatregnskap

Beløp i: NOK	Note	2022	2021
Årsresultat etter minoritetsinteresser		4 929 804	9 506 700
Totalresultat		4 929 804	9 506 700
Overføringer og disponeringer			
Ordinært utbytte		2 465 000	3 900 000
Avgitt konsernbidrag		1 484 423	
Avsatt til annen egenkapital		980 381	5 606 700
Sum overføringer og disponeringer	6	4 929 804	9 506 700



Balanse

Beløp i: NOK	Note	2022	2021
BALANSE - EIENDELER			
Anleggsmidler			
Immaterielle eiendeler			
Utsatt skattefordel	5	2 308 364	3 294 073
Sum immaterielle eiendeler		2 308 364	3 294 073
Varige driftsmidler			
Tomter, bygninger o.a. fast eiendom	4	855 569	883 168
Bredbåndsanlegg	4	40 307 662	37 912 328
Fjernvarmeanlegg	4	45 500 939	45 181 243
Driftsløsøre, inventar o.a. utstyr	4	2 529 111	1 372 327
Sum varige driftsmidler		89 193 281	85 349 066
Finansielle anleggsmidler			
Investering i datterselskap	7	425 152	425 152
Investering i annet foretak i samme konsern	7		
Lån til foretak i samme konsern	8		
Investeringer i tilknyttet selskap	7	1 991 392	991 392
Lån til tilknyttet selskap og felles kontrollert virksomhet	8		
Investeringer i aksjer og andeler		35 400	35 400
Andre langsiktige fordringer		202 618	195 469
Sum finansielle anleggsmidler		2 654 562	1 647 413
Sum anleggsmidler		94 156 208	90 290 552
Omløpsmidler			
Varer			
Lager av varer og annen beholdning		263 733	70 266
Sum varer		263 733	70 266
Fordringer			
Kundefordringer	9	28 736 252	29 193 733
Andre kortsiktige fordringer		245 798	177 833
Konsernfordringer	8	6 906 572	11 735 183
Sum fordringer		35 888 623	41 106 750



Balanse

Beløp i: NOK	Note	2022	2021
Bankinnskudd, kontanter og lignende			
Bankinnskudd, kontanter o.l.	10	15 486 609	7 231 105
Sum bankinnskudd, kontanter og lignende		15 486 609	7 231 105
Sum omløpsmidler		51 638 964	48 408 120
SUM EIENDELER		145 795 172	138 698 673
 BALANSE - EGENKAPITAL OG GJELD			
Egenkapital			
Innskutt egenkapital			
Aksjekapital	6, 11	55 116 555	55 116 555
Beholdning av egne aksjer	6		
Overkurs	6	24 911 530	24 911 530
Annen innskutt egenkapital	6		
Sum innskutt egenkapital		80 028 085	80 028 085
Opptjent egenkapital			
Annen egenkapital	6	9 791 067	8 810 686
Udekket tap	6		
Sum opptjent egenkapital		9 791 067	8 810 686
Sum egenkapital		89 819 152	88 838 771
Gjeld			
Langsiktig gjeld			
Pensjonsforpliktelser	3	276 095	201 049
Utsatt skatt	5		
Sum avsetninger for forpliktelser		276 095	201 049
Annen langsiktig gjeld			
Gjeld til kredittinstitusjoner		20 851 110	22 484 374
Langsiktig konserngjeld	8		
Sum annen langsiktig gjeld		20 851 110	22 484 374
Sum langsiktig gjeld		21 127 205	22 685 423



Balanse

Beløp i: NOK	Note	2022	2021
Kortsiktig gjeld			
Leverandørgjeld		15 082 397	8 295 434
Betalbar skatt	5		23 072
Skyldig offentlige avgifter		4 351 021	3 927 016
Utbytte		2 465 000	3 900 000
Kortsiktig konserngjeld	8	2 145 602	242 495
Annen kortsiktig gjeld		10 804 796	10 786 462
Sum kortsiktig gjeld		34 848 815	27 174 478
Sum gjeld		55 976 020	49 859 901
SUM EGENKAPITAL OG GJELD		145 795 172	138 698 673



Brønnøysundregistrene

ÅRSREGNSKAP FOR REGNSKAPSÅRET 2022 - GENERELL INFORMASJON

Journalnummer: 2023 586786

Enheten

Organisasjonsnummer: 925 335 703
Organisasjonsform: Aksjeselskap
Foretaksnavn: SUNNDAL ENERGI AS
Forretningsadresse: Mongstugata 9
6600 SUNNDALSØRA

Regnskapsår

Årsregnskapets periode: 01.01.2022 - 31.12.2022

Konsern

Morselskap i konsern: Ja
Konsernregnskap lagt ved: Nei

Regnskapsregler

Regler for små foretak benyttet: Ja
Benyttet ved utarbeidelsen av
årsregnskapet til selskapet: Regnskapslovens alminnelige regler

Årsregnskapet fastsatt av kompetent organ

Bekreftet av representant for selskapet: Mette Kårvatn Sande
Dato for fastsettelse av årsregnskapet: 02.05.2023

Revisjon

Årsregnskapet er utarbeidet av ekstern
autorisert regnskapsfører: Ja

Grunnlag for avgivelse

År 2022: Årsregnskap er elektronisk innlevert.
År 2021: Tall er hentet fra elektronisk innlevert årsregnskap fra 2022.

Det er ikke krav til at årsregnskapet m.v. som sendes til Regnskapsregisteret er undertegnet. Kontrollen på at dette er utført ligger hos revisor/enhetens øverste organ. Sikkerheten ivaretas ved at innsender har rolle/rettighet for innsending av årsregnskapet via Altinn, og ved at det bekreftes at årsregnskapet er fastsatt av kompetent organ.

Brønnøysundregistrene, 17.07.2023



Organisasjonsnr: 925 335 703
SUNNDAL ENERGI AS

RESULTATREGNSKAP

Beløp i: NOK	Note	2022	2021
RESULTATREGNSKAP			
Inntekter			
Salgsinntekt	1	89 438 340	79 603 124
Annen driftsinntekt	1	9 956 581	8 297 816
Sum inntekter		99 394 921	87 900 940
Kostnader			
Endring i beholdning av varer under tilvirkning og ferdig tilvirkede varer			30 130
Varekostnad		75 350 738	59 041 509
Lønnskostnad	2, 3	4 110 015	2 654 556
Avskrivning av driftsmidler og immaterielle eiendeler	4	6 709 388	6 094 568
Annen driftskostnad	2	6 864 562	6 064 278
Sum kostnader		93 034 703	73 885 042
Driftsresultat		6 360 219	14 015 898
Finansinntekter og finanskostnader			
Inntekt på investering i tilknyttet selskap			97 066
Annen renteinntekt		510 478	83 982
Annen finansinntekt		93 816	558 989
Sum finansinntekter		604 294	740 037
Nedskrivning av finansielle eiendeler			959 848
Annen rentekostnad		539 015	249 872
Annen finanskostnad		91 301	1 101 074
Sum finanskostnader		630 316	2 310 794
Netto finans		-26 022	-1 570 757
Ordinært resultat før skattekostnad			
skattekostnad		6 334 197	12 445 141
Skattekostnad på resultat	5	1 404 393	2 938 441
Ordinært resultat etter skattekostnad		4 929 804	9 506 700
Årsresultat		4 929 804	9 506 700
Årsresultat etter minoritetsinteresser		4 929 804	9 506 700
Totalresultat		4 929 804	9 506 700



Overføringer og disponeringer			
Ordinært utbytte		2 465 000	3 900 000
Avgitt konsernbidrag		1 484 423	
Avsatt til annen egenkapital		980 381	5 606 700
Sum overføringer og disponeringer	6	4 929 804	9 506 700



Organisasjonsnr: 925 335 703
SUNNDAL ENERGI AS

BALANSE

Beløp i: NOK	Note	2022	2021
BALANSE - EIENDELER			
Anleggsmidler			
Immaterielle eiendeler			
Utsatt skattefordel	5	2 308 364	3 294 073
Sum immaterielle eiendeler		2 308 364	3 294 073
Varige driftsmidler			
Tomter, bygninger o.a. fast eiendom	4	855 569	883 168
Bredbåndsanlegg	4	40 307 662	37 912 328
Fjernvarmeanlegg	4	45 500 939	45 181 243
Driftsløsøre, inventar o. a. utstyr	4	2 529 111	1 372 327
Sum varige driftsmidler		89 193 281	85 349 066
Finansielle anleggsmidler			
Investering i datterselskap	7	425 152	425 152
Investering i annet foretak i samme konsern	7		
Lån til foretak i samme konsern	8		
Investeringer i tilknyttet selskap	7	1 991 392	991 392
Lån til tilknyttet selskap og felles kontrollert virksomhet	8		
Investeringer i aksjer og andeler		35 400	35 400
Andre langsiktige fordringer		202 618	195 469
Sum finansielle anleggsmidler		2 654 562	1 647 413
Sum anleggsmidler		94 156 208	90 290 552
Omløpsmidler			
Varer			
Lager av varer og annen beholdning		263 733	70 266
Sum varer		263 733	70 266
Fordringer			
Kundefordringer	9	28 736 252	29 193 733
Andre kortsiktige fordringer		245 798	177 833
Konsernfordringer	8	6 906 572	11 735 183
Sum fordringer		35 888 623	41 106 750
Bankinnskudd, kontanter og lignende			



Bankinnskudd, kontanter o. l.	10	15 486 609	7 231 105
Sum bankinnskudd, kontanter og lignende		15 486 609	7 231 105
Sum omløpsmidler		51 638 964	48 408 120
SUM EIENDELER		145 795 172	138 698 673
BALANSE - EGENKAPITAL OG GJELD			
Egenkapital			
Innskutt egenkapital			
Aksjekapital	6, 11	55 116 555	55 116 555
Beholdning av egne aksjer	6		
Overkurs	6	24 911 530	24 911 530
Annen innskutt egenkapital	6		
Sum innskutt egenkapital		80 028 085	80 028 085
Opptjent egenkapital			
Annen egenkapital	6	9 791 067	8 810 686
Udekket tap	6		
Sum opptjent egenkapital		9 791 067	8 810 686
Sum egenkapital		89 819 152	88 838 771
Gjeld			
Langsiktig gjeld			
Pensjonsforpliktelser	3	276 095	201 049
Utsatt skatt	5		
Sum avsetninger for forpliktelser		276 095	201 049
Annen langsiktig gjeld			
Gjeld til			
kredittinstitusjoner		20 851 110	22 484 374
Langsiktig konserngjeld	8		
Sum annen langsiktig gjeld		20 851 110	22 484 374
Sum langsiktig gjeld		21 127 205	22 685 423
Kortsiktig gjeld			
Leverandørgjeld		15 082 397	8 295 434
Betalbar skatt	5		23 072
Skyldig offentlige avgifter		4 351 021	3 927 016
Utbytte		2 465 000	3 900 000
Kortsiktig konserngjeld	8	2 145 602	242 495
Annen kortsiktig gjeld		10 804 796	10 786 462
Sum kortsiktig gjeld		34 848 815	27 174 478
Sum gjeld		55 976 020	49 859 901
SUM EGENKAPITAL OG GJELD		145 795 172	138 698 673



Organisasjonsnr: 925 335 703
SUNNDAL ENERGI AS

NOTEOPPLYSNINGER - SELSKAP - alle poster oppgitt i hele tall

Note

Antall årsverk i regnskapsåret
3.00

<u>Sum</u>	<u>Beløp</u>
<u>Balanseført verdi 31.12.</u>	<u>Varige driftsmidler Immaterielle eiend.</u>

Konsernregnskap

Morselskapet sitt navn

Forretningskontor for morselskapet

Begrunnelse for at datterselskap er utelatt fra konsolideringen

<u>Samlet beløp - tilknyttet selskap</u>	<u>Årets</u>	<u>Fjorårets</u>
--	--------------	------------------

<u>Samlet beløp - foretak i samme konsern</u>	<u>Årets</u>	<u>Fjorårets</u>
---	--------------	------------------

<u>Samlet beløp - foretak i samme konsern</u>	<u>Årets</u>	<u>Fjorårets</u>
---	--------------	------------------

<u>Samlet beløp - felles kontrollert virksomhet</u>	<u>Årets</u>	<u>Fjorårets</u>
---	--------------	------------------

<u>Pantstillelse</u>	<u>Beløp</u>
----------------------	--------------

<u>Beholdning av egne aksjer</u>	<u>Antall</u>	<u>Pålydende</u>	<u>Andel av aksjek.</u>
----------------------------------	---------------	------------------	-------------------------



Årsregnskap 2022 Sunndal Energi AS

Organisasjonsnr: 925 335 703



Resultatregnskap

Sunddal Energi AS

Driftsinntekter og driftskostnader	Note	2022	2021
Salgsinntekt	1	89 438 340	79 603 124
Annen driftsinntekt	1	9 956 581	8 297 816
Sum driftsinntekter		99 394 921	87 900 940
Varekostnad		75 350 738	59 041 509
End. beh. varer u.tilv. og ferdigvarer		0	30 130
Lønnskostnad	2, 3	4 110 015	2 654 556
Avskrivning av driftsmidler og immaterielle eiendeler	4	6 709 388	6 094 568
Annen driftskostnad	2	6 864 562	6 064 278
Sum driftskostnader		93 034 703	73 885 042
Driftsresultat		6 360 219	14 015 898
Finansinntekter og finanskostnader			
Inntekt på investering i tilknyttet selskap		0	97 066
Annen renteinntekt		510 478	83 982
Annen finansinntekt		93 816	558 989
Nedskrivning av finansielle eiendeler		0	959 848
Annen rentekostnad		539 015	249 872
Annen finanskostnad		91 301	1 101 074
Resultat av finansposter		-26 022	-1 570 757
Resultat før skattekostnad		6 334 197	12 445 141
Skattekostnad på resultat	5	1 404 393	2 938 441
Årsresultat		4 929 804	9 506 700
Overføringer			
Avsatt til utbytte		2 465 000	3 900 000
Avsatt konsernbidrag		1 484 423	0
Avsatt til annen egenkapital		980 381	5 606 700
Sum overføringer	6	4 929 804	9 506 700



Balanse

Sunddal Energi AS

Eiendeler	Note	31.12.2022	31.12.2021
Anleggsmidler			
<i>Immaterielle eiendeler</i>			
Utsatt skattefordel	5	2 308 364	3 294 073
Sum immaterielle eiendeler		2 308 364	3 294 073
<i>Varige driftsmidler</i>			
Tomter, bygninger o.a. fast eiendom	4	855 569	883 168
Bredbåndsanlegg	4	40 307 662	37 912 328
Fjernvarmeanlegg	4	45 500 939	45 181 243
Driftsløsøre, inventar o.a. utstyr	4	2 529 111	1 372 327
Sum varige driftsmidler		89 193 281	85 349 066
<i>Finansielle anleggsmidler</i>			
Investeringer i datterselskap	7	425 152	425 152
Investeringer i tilknyttet selskap	7	1 991 392	991 392
Investeringer i aksjer og andeler		35 400	35 400
Andre langsiktige fordringer		202 618	195 469
Sum finansielle anleggsmidler		2 654 562	1 647 413
Sum anleggsmidler		94 156 208	90 290 552
Omløpsmidler			
<i>Varer</i>			
Lager av varer og annen beholdning		263 733	70 266
Sum varer		263 733	70 266
<i>Fordringer</i>			
Kundefordringer	9	28 736 252	29 193 733
Andre kortsiktige fordringer		245 798	177 833
Konsernfordringer	8	6 906 572	11 735 183
Sum fordringer		35 888 623	41 106 750
<i>Investeringer</i>			
<i>Bankinnskudd, kontanter o.l</i>			
Bankinnskudd, kontanter o.l.	10	15 486 609	7 231 105
Sum bankinnskudd, kontanter o.l		15 486 609	7 231 105
Sum omløpsmidler		51 638 964	48 408 120
Sum eiendeler		145 795 172	138 698 673



Balanse
Sunndal Energi AS

Egenkapital og gjeld	Note	31.12.2022	31.12.2021
Egenkapital			
<i>Innskutt egenkapital</i>			
Aksjekapital	6, 11	55 116 555	55 116 555
Overkurs	6	24 911 530	24 911 530
Sum innskutt egenkapital		80 028 085	80 028 085
<i>Opptjent egenkapital</i>			
Annen egenkapital	6	9 791 067	8 810 686
Sum opptjent egenkapital		9 791 067	8 810 686
Sum egenkapital		89 819 152	88 838 771
Gjeld			
<i>Avsetning for forpliktelser</i>			
Pensjonsforpliktelser	3	276 095	201 049
Sum avsetning for forpliktelser		276 095	201 049
<i>Annen langsiktig gjeld</i>			
Gjeld til kredittinstitusjoner		20 851 110	22 484 374
Sum annen langsiktig gjeld		20 851 110	22 484 374
<i>Kortsiktig gjeld</i>			
Leverandørgjeld		15 082 397	8 295 434
Betalbar skatt	5	0	23 072
Skyldig offentlige avgifter		4 351 021	3 927 016
Utbytte		2 465 000	3 900 000
Kortsiktig konserngjeld	8	2 145 602	242 495
Annen kortsiktig gjeld		10 804 796	10 786 462
Sum kortsiktig gjeld		34 848 815	27 174 478
Sum gjeld		55 976 020	49 859 901
Sum egenkapital og gjeld		145 795 172	138 698 673



Balanse

Sunddal Energi AS

Sundalsøra, 02.05.2023

Styret i Sunddal Energi AS

Kolbjørn Solem

Styrets leder og daglig leder

Cathrine Elde Husby

styremedlem

Geir Edvin Sæther

styremedlem

Geørg Tvedt
styremedlem

Mette Kårvatn Sande
styremedlem



Indirekte kontantstrøm

Sunddal Energi AS

	Note	2022	2021
Kontantstrømmer fra operasjonelle aktiviteter			
Resultat før skattekostnad		6 334 197	12 445 141
Periodens betalte skatt		23 072	0
Ordinære avskrivninger		6 709 388	6 094 568
Nedskrivning anleggsmidler		0	984 848
Endring i varelager		-193 467	-40 136
Endring i kundefordringer		457 481	-28 196 517
Endring i leverandørgjeld		6 786 963	6 655 426
Forskj. kostnadsført pensjon og inn-/utbet. i pensjonsk		75 046	-448 644
Endring i andre tidsavgrensningposter		-1 050 943	13 955 680
Netto kontantstrøm fra operasjonelle aktiviteter		19 095 592	11 450 367
Kontantstrømmer fra investeringsaktiviteter			
Utbetalinger ved kjøp av varige driftsmidler		-10 557 259	-9 941 476
Innbetalinger på lånefordring konsern		4 828 611	7 339 330
Utbetalinger ved kjøp av andre investeringer		-1 000 000	0
Netto kontantstrøm fra investeringsaktiviteter		-6 728 648	-2 602 146
Kontantstrømmer fra finansieringsaktiviteter			
Utbetalinger ved nedbetaling av langsiktig gjeld		1 633 264	1 633 264
Utbetalinger av utbytte		3 900 000	2 000 000
Netto kontantstrøm fra finansieringsaktiviteter		-5 533 264	-3 633 264
Netto endring i kontanter og kontantekvivalenter		6 833 680	5 214 957
Beh. av kont. og kontantekvivalenter ved per. begynne		7 231 105	2 016 149
Beh. av kont. og kontantekvivalenter ved per. slutt		14 064 785	7 231 106



Noter til regnskapet 2022

Regnskapsprinsipper

Årsregnskapet er satt opp i samsvar med regnskapsloven og god regnskapsskikk for øvrige foretak. Forutsetningen om fortsatt drift er lagt til grunn ved utarbeidelsen.

Bruk av estimater

Utarbeidelse av regnskap i samsvar med regnskapsloven krever bruk av estimater. Videre krever anvendelse av selskapets regnskapsprinsipper at ledelsen må utøve skjønn. Områder som i stor grad inneholder slike skjønnsmessige vurderinger, høy grad av kompleksitet, eller områder hvor forutsetninger og estimater er vesentlige for årsregnskapet, er beskrevet i notene.

Salgsinntekter

Inntekter ved salg av varer og tjenester vurderes til virkelig verdi av vederlaget, netto etter fradrag for merverdiavgift, returer, rabatter og andre avslag.

Salg av varer inntektsføres når risiko og kontroll i all hovedsak er overført kjøperen. Med risiko menes eiendelens gevinst og tapspotensiale mens kontroll defineres som beslutnings og råderett. Erfaringstall anvendes for å estimere og regnskapsføre avsetninger for kvantumsrabatter og retur på salgstidspunktet.

Salg av tjenester inntektsføres etter hvert som de er levert.

Klassifisering og vurdering av balanseposter

Eiendeler bestemt til varig eie eller bruk er klassifisert som anleggsmidler. Anleggsmidler er vurdert til anskaffelseskost. Omløpsmidler og kortsiktig gjeld omfatter normalt poster som forfaller til betaling innen ett år etter balansedagen, samt poster som knytter seg til varekretsløpet. Omløpsmidler vurderes til laveste verdi av anskaffelseskost og antatt virkelig verdi. Fordringer klassifiseres som omløpsmidler hvis de skal tilbakebetales i løpet av ett år. For gjeld er analoge kriterier lagt til grunn. Første års avdrag på langsiktige fordringer og langsiktig gjeld klassifiseres likevel ikke som omløpsmiddel og kortsiktig gjeld. Enkelte poster er vurdert etter andre regler. Postene det gjelder vil være blant de postene som omhandles nedenfor.

Varige driftsmidler

Varige driftsmidler balanseføres og avskrives lineært til restverdi over driftsmidlenes forventede utnyttbare levetid. Ved endring i avskrivningsplan fordeles virkningen over gjenværende avskrivningstid ("knøkkpunktmetoden"). Vedlikehold av driftsmidler kostnadsføres løpende. Påkostninger eller forbedringer tillegges driftsmidlets kostpris og avskrives i takt med driftsmidlet. Skillet mellom vedlikehold og påkostning/forbedring regnes i forhold til driftsmidlets stand ved kjøp av driftsmidlet. Tomter avskrives ikke.

Nedskrivning av anleggsmidler

Ved indikasjon på at balanseført verdi av et anleggsmiddel er høyere enn virkelig verdi, foretas det test for verdifall. Testen foretas for det laveste nivå av anleggsmidler som har selvstendige kontantstrømmer. Hvis balanseført verdi er høyere enn både salgsverdi og gjenvinnbart beløp, foretas det nedskrivning til det høyeste av salgsverdi og gjenvinnbart beløp. Gjenvinnbart beløp er det høyeste av netto salgsverdi og bruksverdi. Bruksverdi er nåverdi av fremtidige kontantstrømmer knyttet til eiendelen. Tidligere nedskrivninger, med unntak for nedskrivning av goodwill, reverseres hvis grunnlaget for nedskrivningen ikke lenger er til stede.

Investeringer i andre selskaper

Kostmetoden brukes som prinsipp for investeringer i andre selskaper. Kostprisen økes når midler tilføres ved kapitalutvidelse, eller når det gis konsernbidrag til datterselskap. Mottatte utdelinger resultatføres i utgangspunktet som inntekt. Utbytte/konsernbidrag fra datterselskap regnskapsføres det samme året som datterselskapet avsetter beløpet. Utbytte fra andre selskaper regnskapsføres som finansinntekt når utbyttet er vedtatt.

Investeringene blir nedskrevet til virkelig verdi dersom verdifallet ikke er forbigående



Noter til regnskapet 2022

Regnskapsprinsipper forts.

Varer

Lager av innkjøpte varer er vurdert til det laveste av anskaffelseskost etter FIFO-prinsippet, og netto salgsverdi. Egentilvirkede ferdigvarer og varer under tilvirkning vurderes til variabel tilvirkningskost.

Fordringer

Kundefordringer og andre fordringer er oppført i balansen til pålydende etter fradrag for avsetning til forventet tap. Avsetning for tap gjøres på grunnlag av individuelle vurderinger av de enkelte fordringene. I tillegg gjøres det for øvrige kundefordringer en uspesifisert avsetning for å dekke antatt tap.

Pensjoner

Foretakets pensjonsansvar er dekket gjennom den ordinære tariffestede tjenestepensjonsordningen i Kommunal Landspensjonskasse. Ordningen gir en definert ytelse i henhold til tariffavtalen i kommunal sektor. I henhold til Norsk Regnskapsstandard for pensjonskostnader beregnes pensjonsforpliktelsen til nåverdien av de fremtidige pensjonsytelsene som er opptjent på balansedagen. Den påløpte forpliktelsen er estimert gjennom aktuarberegninger.

Innskuddsplaner

Ved innskuddsplaner betaler selskapet innskudd til et forsikringsselskap. Selskapet har ingen ytterligere betalingsforpliktelse etter at innskuddene er betalt. Innskuddene regnskapsføres som lønnskostnad. Eventuelle forskuddsbetalte innskudd balanseføres som eiendel (pensjonsmidler) i den grad innskuddet kan refunderes eller redusere framtidige innbetalinger.

Ytelsesplaner

En ytelsesplan er en pensjonsordning som ikke er en innskuddsplan. Typisk er en ytelsesplan en pensjonsordning som definerer en pensjonsutbetaling som en ansatt vil motta ved pensjonering. Pensjonsutbetalingen er normalt avhengig av flere faktorer, som alder, antall år i selskapet og lønn. Den balanseførte forpliktelsen knyttet til ytelsesplaner er nåverdien av de definerte ytelsene på balansedagen minus virkelig verdi av pensjonsmidlene (innbetalte beløp til forsikringsselskap), justert for ikke resultatførte estimatavvik og ikke resultatførte kostnader knyttet til tidligere perioders pensjonsopptjening. Pensjonsforpliktelsen beregnes årlig av en uavhengig aktuar ved bruk av en lineær opptjeningsmetode.

Planendringer amortiseres over forventet gjenværende opptjeningstid. Det samme gjelder estimatavvik som skyldes ny informasjon eller endringer i de aktuarmessige forutsetningene, i den grad de overstiger 10 % av den største av pensjonsforpliktelsene og pensjonsmidlene (korridor).

Skatt

Skattekostnaden i resultatregnskapet omfatter både periodens betalbare skatt og endring i utsatt skatt. Utsatt skatt beregnes med 22 % på grunnlag av de midlertidige forskjeller som eksisterer mellom regnskapsmessige og skattemessige verdier, samt eventuelt ligningsmessig underskudd til fremføring ved utgangen av regnskapsåret. Skatteøkende og skattereduserende midlertidige forskjeller som reverserer eller kan reversere i samme periode er utlignet og nettoført. Utsatt skatt på merverdier i forbindelse med oppkjøp av datterselskap blir ikke utlignet.

Oppføring av utsatt skattefordel på netto skattereduserende forskjeller som ikke er utlignet og underskudd til fremføring, er begrunnet med antatt fremtidig inntjening. Utsatt skattefordel som kan balanseføres og utsatt skatt er oppført netto i balansen.

Kontantstrømoppstilling

Kontantstrømoppstillingen utarbeides etter den indirekte metoden. Kontanter og kontantekvivalenter omfatter kontanter, bankinnskudd og andre kortsiktige likvide plasseringer som umiddelbart og med uvesentlig kursrisiko kan konverteres til kjente kontantbeløp og med gjenværende løpetid mindre enn tre måneder fra anskaffelsesdato.



Noter til regnskapet 2022

Note 1 Salgsinntekter

Per virksomhetsområde	2022	2021
Omsetning av energi	77 524 129	67 644 303
Omsetning av fjernvarme	11 914 221	11 958 820
Andre inntekter	9 956 571	8 297 817
Sum	99 394 921	87 900 940

Geografisk fordeling	2022	2021
Norge	99 394 921	87 900 940
Sum	99 394 921	87 900 940

Note 2 Lønnskostnader, antall ansatte, godtgjørelser, lån til ansatte m.v

Lønnskostnader	2022	2021
Lønninger	3 112 774	2 201 643
Arbeidsgiveravgift	377 463	-150 467
Pensjonskostnader	394 143	365 529
Andre ytelser	225 635	237 852
Sum	4 110 015	2 654 556

Gjennomsnittlig antall årsverk sysselsatt i regnskapsåret 3 3

Det er ikke utbetalt ytelser til ledende personer i 2022. Daglig leder er ansatt i Sunndal Energi Holding AS, som er morselskap til Sunndal Energi AS.

Det er ikke gitt lån/sikkerhetsstillelse til daglig leder, styrets leder eller andre nærstående parter.

Revisor

Lovpålagt revisjon	115 491
Andre attestasjonstjenester	27 875
Skatterådgivning	6 288
Andre tjenester	15 600
Sum honorar til revisor	165 254



Noter til regnskapet 2022

Note 3 Pensjonskostnader, -midler og -forpliktelser

Foretakets pensjonsansvar er dekket gjennom den ordinære tariffestede tjenstepensjonsordningen i Kommunal Landspensjonskasse. Ordningen gir en definert ytelse i henhold til tariffavtalen i kommunal sektor. I henhold til Norsk Regnskapsstandard for pensjonskostnader beregnes pensjonsforpliktelsen til nåverdien av de fremtidige pensjonsytelsene som er opptjent på balansedagen. Den påløpte forpliktelsen er estimert gjennom aktuarberegninger.

Årets endring vil føre til en reduksjon i de totale pensjonskostnadene.

Netto pensjonsforpliktelse inklusive arbeidsgiveravgift	2022	2021
Inngående balanse	201 049	649 693
Utgående balanse Sunndal Energi AS	276 095	201 049
Endring	75 046	-448 644
Sammensetning av årets pensjonskostnad	2022	2021
Premie KLP pensjonsforsikring/AFP-kostnad	319 097	365 529
Endring i pensjonsforpliktelse	75 046	-448 644
Sum pensjonskostnad	394 143	-83 115
Økonomiske forutsetninger	31.12.2022	31.12.2021
Forventet avkastning på pensjonsmidler	3,00 %	3,10 %
Diskonteringsrente	1,90 %	1,70 %
Årlig lønnsvekst	2,75 %	2,25 %
Årlig økning i grunnbeløp	2,50 %	2,00 %
Medlemsstatus i foretakets pensjonsordning	01.01.2022	01.01.2022
Antall aktive	3	3
Antall oppsatte	0	0
Antall pensjonister	0	0



Noter til regnskapet 2022

Note 4 Varige driftsmidler

	Tomter, bygninger o.a fast eiendom	Bredbånds- anlegg	Fjernvarme- anlegg	Driftsløsøre, inventar o.a utstyr	Totalt
Anskaffelseskost 01.01	1 590 839	58 449 063	82 401 534	2 098 678	144 540 114
Tilgang	0	5 883 699	3 122 488	1 551 072	10 557 259
Avgang	0	0	0	0	0
Anskaffelseskost 31.12	1 590 839	64 332 762	85 524 022	3 649 750	155 097 373
Akk. av-/nedskrivninger 31.12	-735 270	-24 025 100	-40 023 083	-1 120 639	-65 904 092
Balansført verdi 31.12	855 569	40 307 662	45 500 939	2 529 111	89 193 281
Årets avskrivninger	27 599	3 488 364	2 799 136	394 289	6 709 388
Avskrivningsplan	Lineær	Lineær	Lineær	Lineær	
Økonomisk levetid	15 - 50 år	15 år	15 år	4 - 10 år	

Note 5 Skatt

	2022	2021
Årets skattekostnad		
Resultatført skatt på ordinært resultat:		
Betalbar skatt	418 684	23 072
Endring i utsatt skattefordel	985 709	2 915 369
Skattekostnad ordinært resultat	1 404 393	2 938 441
Skattepliktig inntekt:		
Resultat før skatt	6 334 197	12 445 141
Permanente forskjeller	49 408	911 408
Endring i midlertidige forskjeller	-4 480 497	-2 148 721
Avgitt konsernbidrag	-1 903 107	0
Anvendelse av fremførbart underskudd	0	-11 102 956
Skattepliktig inntekt	0	104 873
Betalbar skatt i balansen:		
Betalbar skatt på årets resultat	418 684	23 072
Betalbar skatt på avgitt konsernbidrag	-418 684	0
Sum betalbar skatt i balansen	0	23 072

Skatteeffekten av midlertidige forskjeller som har gitt opphav til utsatt skatt og utsatte skattefordeler, spesifisert på typer av midlertidige forskjeller

	2022	2021	Endring
Varige driftsmidler	-6 817 567	-11 452 110	-4 634 544
Fordringer	-191 500	-112 500	79 000
Avsetninger mv	-3 207 400	-3 207 400	0
Pensjonspremie/- forpliktelse	-276 095	-201 049	75 046
Sum	-10 492 562	-14 973 059	-4 480 498
Grunnlag for utsatt skattefordel	-10 492 562	-14 973 059	-4 480 498
Utsatt skattefordel (22 %)	-2 308 364	-3 294 073	-985 709



Noter til regnskapet 2022

Note 6 Egenkapital

	Aksjekapital	Overkurs	Annen egenkapital	Sum egenkapital
Pr. 01.01	55 116 555	24 911 530	8 810 686	88 838 771
Foreslått utbytte			-2 465 000	-2 465 000
Avgitt konsernbidrag			-1 484 423	-1 484 423
Årets resultat			4 929 804	4 929 804
Pr 31.12	55 116 555	24 911 530	9 791 067	89 819 152

Note 7 Investering i datterselskap, tilknyttet selskap og felleskontrollert virksomhet

Investeringene i datterselskap, tilknyttet selskap og felleskontrollert virksomhet regnskapsføres etter kostmetoden.

Selskap	Forretnings- kontor /stemmeandel	Eier- andel	Årets resultat	EK pr. 31.12
Mulvik Kraft AS	SUNNDAL	50 %	-65 762	784 542
Småvoll Kraftverk AS*	SUNNDAL	50 %	-58 768	387 679
Jordalskraft AS	SUNNDAL	25 %	63 215	2 864 114

*Benyttet regnskapstall fra 2021, da regnskapene ikke er ferdigstilt per regnskapsavleggelse i Sunndal Energi AS

Sunndal Energi AS er morselskap i et underkonsern og det er ikke utarbeidet konsernregnskap i medhold av regnskapslovens § 3-7.

Note 8 Mellomværende med selskap i samme konsern

Fordringer	2022	2021
Kundefordringer	607 501	1 139 739
Andre fordringer	6 906 572	11 735 183
Sum fordringer	7 514 073	12 874 922
Gjeld	2022	2021
Leverandørgjeld	764 967	1 028 401
Kortsiktig gjeld	2 145 602	242 495
Sum gjeld	2 910 569	1 270 896



Noter til regnskapet 2022

Note 9 Kundefordringer

	2022	2021
Kundefordringer til pålydende	24 634 764	28 496 718
Opptjent, ikke fakturert inntekt	4 292 989	809 515
Avsetning til tap	-191 500	-112 500
Balanseført verdi av kundefordringer 31.12	28 736 252	29 193 733
Endring i avsetning til tap	79 000	-77 500
Realiserte tap	79 842	690
Sum resultatførte tap på krav	158 842	-76 810

Kostnadsført tap er klassifisert som annen driftskostnad i regnskapet.

Note 10 Bankinnskudd

	2022	2021
Bundne skattetrekksmidler	194 630	142 032

Note 11 Antall aksjer, aksjeeiere m.v

Aksjekapital	Antall	Pålydende	Balanseført
Ordinære aksjer	55 116 555	1	55 116 555
Aksjonærer:		Antall aksjer	Eierandel
Sundal Energi Holding AS		55 116 555	100 %
Sum		55 116 555	100 %

Selskapet har en aksjeklasse og alle aksjer har lik stemmerett.



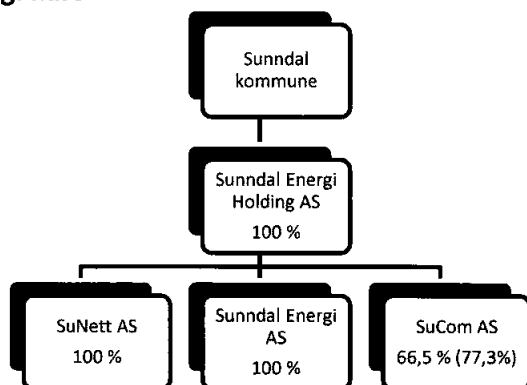


Sunndal Energi AS

Årsberetning / Styrets beretning -2022

Historie

Sunndal Kraftlag ble grunnlagt 10. september 1940. Kraftlaget skulle forsyne Sunndalen ovenfor Hov prestegård med strøm. Området fra sjøen og opp til Hov prestegård ble forsynt fra Aura. Norges Vassdrag og Elektrisitetsvesen anmodet i juli 1951 Sunndal kommune om å danne et felles kraftlag for hele kommunen, og den 15. mars 1953 ble Sunndal Kraftforsyning etablert. Senere er følgende kraftlag sammenslått med Sunndal Kraftforsyning: Stangvik Kraftlags område i Ålvundfjorden fra 1.7.1965. Sessbø - Mulvik Kraftlag fra 1.1.1968. Ålvundeid Kraftlag fra 1.1.1970. Åram - Viset Kraftlag fra 1.10.1973. Øksendal Kraftlag fra 1.1.1978. 1. juni 2000 vedtok Sunndal kommune å endre navn til Sunndal Energi og omdanne selskapet fra kommunal bedrift til kommunalt foretak. Endringer i energiloven gjorde at det i 2020 ble endret organisasjonsform til AS og gjennomført en omstrukturering og etablering av minimumskonsern der monopolvirksomheten (nettselskapet) ble skilt ut i eget selskap.

Org. kart**Styret**

Sunndal Energi AS har i 2022 hatt et styre på 7 medlemmer, hvorav 5 er valgt av generalforsamlingen og 2 av og blant de ansatte.

Styret har fra juni 2022 og ut året hatt denne sammensetningen:

Styremedlemmer

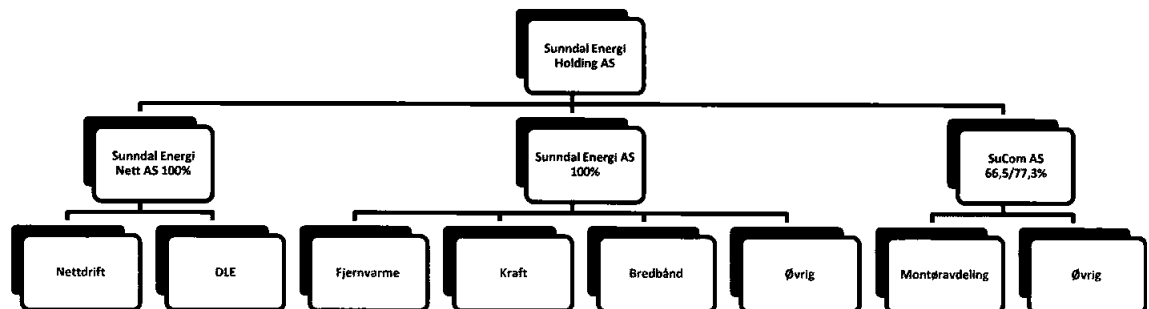
Jonny Meland (styreleder)
Oddveig Gikling Bjørnå (nestleder)
Einar Mo
Per Helge Malvik
Maren Børset
Ole Marius Stubø (ansattvalgt)
Jon Magne Bugge Sandnes (ansattvalgt)

Varamedlemmer

Lisbet Thorsøe
Jan Fredrik Laskerud
Øystein Braseth (ansattvalgt)



Virksomhetens art



Sunndal Energi Holding AS er heleid av Sunndal kommune, og datterselskapene Sunndal Energi AS og SuNett AS er heleid av Sunndal Energi Holding AS. Holdingselskapet eier også 66,5 % av aksjene i SuCom AS (bredbånd- og TV leverandør).

Alle selskapene er samlokalisert i Mongstugata 9 på Sunndalsøra.

Sunndal Energi Holding AS

Morselskapet Sunndal Energi Holding AS leverer ledelsesressurser og hovedkontortjenester til datterselskapene Sunndal Energi AS og SuNett AS, og bistår i prosesser vedrørende forretningsutvikling. Selskapet står for den nødvendige finansiering av selskapene i konsernet.

Sunndal Energi AS

Etter etableringen av konsernstruktur i 2020 ble kraftomsetning, fjernvarme, fiber, kraftproduksjon og øvrig virksomhet lagt i Sunndal Energi AS.



Kraftomsetning

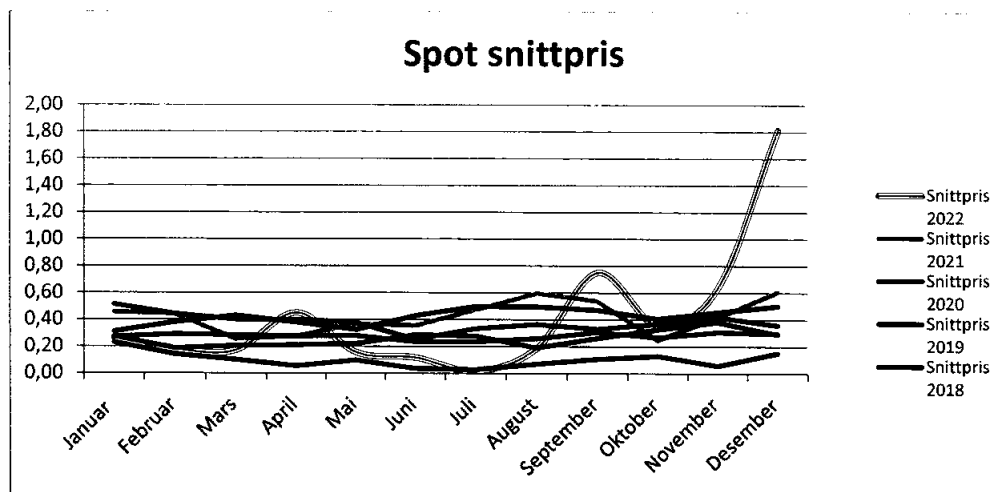
Selskapet har som strategi og mål å ha konkurransedyktige strømpriser og enkle avtaler uten skjulte tillegg. Sunndal Energi selger strøm primært til kunder innenfor eget forsyningsområde, men der har vi til gjengjeld høy markedsandel.

Det ble i 2022 solgt 72,7 GWh eller 77,8% til kunder i eget område, og 8,4 GWh i andres nettområder. I 2021 var tallene 78,3 GWh eller 80,3 % til kunder i eget område, og 4,6 GWh i andres nettområde.

Gjennomsnittlig kraftpris i Midt-Norge (NO3) var i 2022 42,65 øre/kWh, mot 41,95 øre/kWh i 2021.

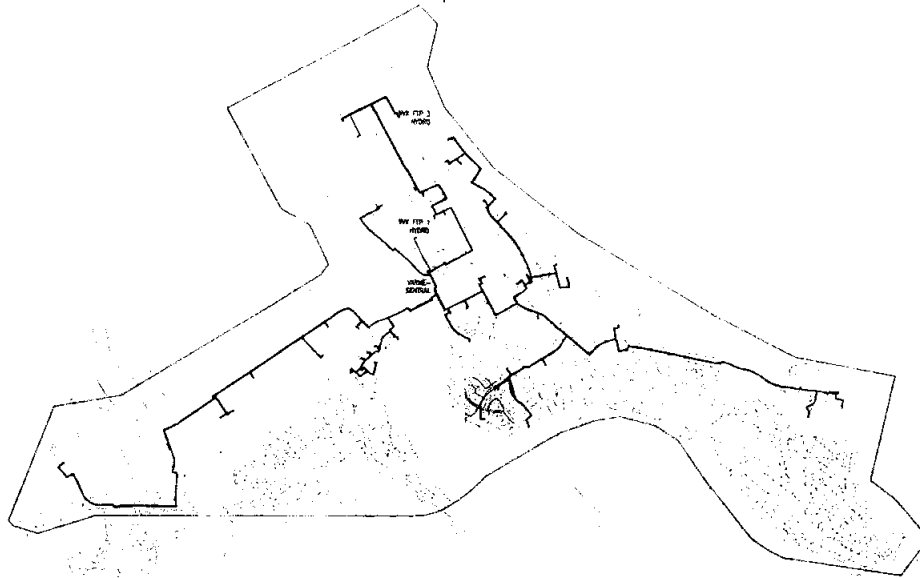
I vårt prisområde opplevde vi i løpet av 2022 svært store variasjoner i markedsprisen for strøm. Det kan nevnes at prisen i juli var 1,9 øre/kWh mens den i desember endte på hele 1815 øre/kWh. I desember opplevde vi flere dager med enkelt-timer med spotpriser over 5-6 kr/kWh.

De høye prisene hadde en sammenheng med krig i Europa, lave gasslagre, lavt nivå i vannmagasinene og stille og kaldt vintervær med lav produksjon og høyt forbruk over store deler av Skandinavia samtidig.



Fjernvarme

Selskapet har som strategi og mål å ha konkurransedyktige energipriser for fjernvarme. Siden selskapet har mottatt konsesjon fra NVE er det krav i energiloven om at prisen på fjernvarme skal være lavere enn alternativ energi (elektrisitet). Anlegget startet levering av energi i 2004 og har siden gjennomført en kontinuerlig utbygging innenfor konsesjonsområdet på Sunndalsøra.



Kart som viser konsesjonsområdet for fjernvarme på Sundalsøra.

Anleggene har hatt stabil drift også i 2022, men fjernvarmenettet har nådd en alder som gjør at vi nå merker at det blir behov for økt vedlikehold framover. Vi fikk i løpet av året feil i fjernvarmenettet med tanke på fuktovervåkning. Det tok mye tid å få kontroll på dette og det blir iverksatt tiltak i 2023 for utbedringer.

Varmegjenvinnerne installert i to av renseanleggene (FTP1 og FTP3) hos Hydro Aluminium Sunndal har fungert greit, men kapasiteten i disse er redusert pga. alder og slitasje. Det er igangsatt arbeid for å gjenopprette kapasiteten.

Av vesentlige aktiviteter innenfor fjernvarme kan følgende nevnes:

- Innkjøp av nettovervåkning og feilsøk i nettet/lekkasjedeteksjon (digitalisering)
- SD anlegg videreføring og avslutning, totalt 90 kundesentraler (digitalisering)
- Enovaprojekt rapportering og avslutning prosjekt 2017/2022
- Skiftet 4 energimålere
- Tilknyttet 4 eneboliger
- Fjernvarmetilknytting av Celeritbygget og Legesenteret
- Vedlikehold og reparasjoner gjenvinnerbatterier ved Hydro
- Prosjekt Støperi som omhandler RO-RO rampe og terminalbygg

SD anlegget som nå er ferdigstilt og utbyttet ut i sin helhet, har vært et stort prosjekt som har tatt mye kapasitet. Dette prosjektet har gjort at vi nå kan få driftskontroll på alle våre kundesentraler digitalt.

Slutføring av det Enovastøttede «Prosjekt 2017-2022» endte med full utbetaling. Selve prosjektet fikk gode resultater på gjenvunnet energi, faktisk bedre enn antatt. Se www.enova.no.



I 2022 ble det levert 26,4 GWh energi mot 26,1 GWh i 2021. Dette er den høyeste leveransen av vannbåren energi siden oppstarten i 2004.

Varmepumpe

Det har vært en høy aktivitet på avdelinga for varmepumper i siste halvdel av 2022. Dette mye på grunn av at avdelingen ble styrket med en stilling. Dette har medført at vi har fått større kontroll på markedet, men på en ryddig og god måte. Det blir spennende å ta med seg dette videre fremover.

Elbil lading

I løpet av de siste to årene har det blitt installert elbilladere på følgende steder:

- Sunndal Sparebank
- Celerit
- Lege og helsenter
- Bruflata
- SuNett (Mongstugata 9)
- Tico

Innkjøp og drift gjøres i samarbeid med MER (Statkraft). Alle ladepunktene er offentlig tilgjengelig bortsett fra de i Tico-garasjen.

Fiber

Utbygging av fiberinfrastruktur har i mange år vært høyt prioritert av Sunndal Energi. Sunndal kommune ligger i landstoppen når det gjelder dekningsgrad for bredbånd/fiber og det er svært få «hvite flekker» igjen på kartet som mangler et tilbud.

Fibernettet leies i dag ut til SuCom AS. Oppetiden i fibernettet har vært meget god i 2022 med svært få avbrudd. Siden 2011 er det investert 52,7 MNOK brutto i nytt fibernet i Sunndal kommune.

I 2022 ble det bygd fiber i følgende områder: sentrum, Grøa nord, Kråkhammeren hyttefelt, Fætta hyttefelt og Sjølseng samt en god del fortetning.

Øvrig virksomhet

Kraftproduksjon hører til dette forretningsområdet og dekker blant annet deleierskapet i småkraftverkene Mulvik kraft AS (50 %) og Jordalskraft AS (25 %). I 2022 (2021) produserte Mulvik kraft 1,13 (0,94) GWh mens Jordalskraft produserte 2,99 (3,71) GWh. Dette tilsvarer en økning i produksjon på 20,2 % for Mulvik kraft og en reduksjon på 19,4 % for Jordalskraft i forhold til 2021.

På grunn av en større utbedring av inntaksdammen i Mulvik kraft fikk selskapet et lite negativt driftsresultat.

I Jordalskraft opplevde man i 2021 dessverre et generatorhavari på den største maskinen. Generator var ikke reparert og i full drift igjen før i juni 2022. Produksjonen fra kraftverket har derfor vært redusert i perioden fra januar til juni. Selskapet fikk et lite positivt driftsresultat.

Sunndal Energi er også deleier i Småvoll kraftverk AS (50 %) som i 2013 fikk konsesjon for utbygging av Erga i Sunndal kommune. I mars 2018 ble konsesjonen forlenget med nye 5 år. I 2018 solgte den andre aksjonæren i selskapet (Driva kraftverk DA) sin eierpost til Obos Energi AS. Obos Energi AS ble i løpet av 2020 kjøpt opp av Forte Vannkraft AS, heleid av Fontavis, et Sveitsisk kapitalforvaltningsselskap.

Selskapet mottok endelig godkjenning av «Detaljplan for miljø og landskap» av NVE 21. november 2022, noe som var siste formelle hinder for en utbygging. Bygging av kraftverket må starte før utløpet av konsesjonen 8. mars 2023.



Økonomi

Sunddal Energi AS sitt regnskap er ført etter regnskapsloven og god regnskapsskikk. Styret mener det framlagte regnskap og årsberetning gir et fullstendig bilde av selskapet.

Årets driftsresultat ble 6,4 MNOK mens resultat etter finans- og skattekostnader ble 4,9 MNOK.

Årets brutto investeringer var 10,6 MNOK.

Egenkapitalen i selskapet var pr. 31/12-2022 89,8 MNOK, noe som gir en egenkapitalandel på 61,6 %.

Det ble i 2022 brutto investert 3,1 MNOK i fjernvarmeanlegg og 5,9 MNOK i fibernett.

Kontantstrømoppstilling:

Det er økning i betalingsmidler fra 2021 til 2022 på kr 5 953 508. Det er spesielt tre punkter som er årsak til økningen. Det har vært en økning i leverandørgjeld og en reduksjon i kundefordringer under operasjonelle aktiviteter. I tillegg har investeringer i varige driftsmidler blitt redusert som ligger under investeringsaktiviteter. Dette har ført til en bedret likviditet.

Finansiell risiko

Renterisiko

Sunddal Energi har et langsiktig syn på selskapets renterisiko hvor man prøver å minimere den langsiktige rentekostnaden.

Valutarisiko

Konsernet bruker det norske markedet som finansieringskilde og har derfor liten risikoeksponering ut over at pris på innsatsfaktorer kan bli påvirket.

Likviditetsrisiko

Sunddal Energi påtar seg likviditetsrisiko dersom løpetiden på finansielle forpliktelser ikke samsvarer med kontantstrømmen som driften genererer.

Kredittrisiko

Konsernet er eksponert mot kredittrisiko primært ved energihandel.

Operasjonell risiko

Konsernet har en risikoeksponering i den operative driften gjennom skader/tap på eiendeler – primært overføringsanlegg innenfor strøm og fjernvarme. Et lengre driftsavbrudd eller permanent stans ved Hydro Aluminium Sunndal, vil i kombinasjon med lave energipriser gi risiko for vesentlig økte kostnader i «produksjonen» av energi til fjernvarmeanlegget.

Det er inngått forsikringsavtaler som dekker de vesentligste risikoene.

Markedsrisiko

Selskapet driver virksomhet innenfor kraftomsetning, kraftproduksjon og bredbånd. Selskapet produserer lite kraft selv, og er derfor lite påvirket av den volatile kraftprisen i det nordiske kraftmarkedet. Innenfor kraftomsetning sikres fastpriskontrakter til områdepris.

Fortsatt drift

Styret bekrefter at forutsetning om fortsatt drift er lagt til grunn ved avleggelsen av årsregnskapet for 2022.

Styret mener at informasjonen gitt i årsberetningen gir en rettvise oversikt over Sunddal



Energi sine eiendeler og gjeld, finansielle stilling og resultat.

Styrets forslag til årsoppgjørdisposisjoner:

Sunddal Energi AS legger vekt på langsiktig verdiskaping, og bør gjennomgående ha en god finansiell handlefrihet. Innenfor disse rammene vil Sunddal Energi AS føre en aksjonærvennlig utbyttepolitikk, men på en slik måte at finansiering av fremtidige investeringer skal sikre selskapet god soliditet og utviklingsevne.

Årets driftsresultat ble 6,4 MNOK mens resultat etter finans- og skattekostnader ble 4,9 MNOK.

Etter en samlet vurdering har styret besluttet et utbytte til eier på 2,465 MNOK noe som tilsvarer en utbytteandel på 50% av årsresultatet. Det overskytende beløp avsettes til annen egenkapital og konsernbidrag slik at samlet disponering blir:

Utbytte	2,465 MNOK
Avsatt til konsernbidrag	1,484 MNOK
Avsatt til annen egenkapital	0,980 MNOK
Sum disponert	4,929 MNOK

Forsknings- og utviklingsaktiviteter

Med utgangspunkt i bedriftens nåværende og fremtidige behov, pågår det kontinuerlig utvikling av kompetanse for at Sunddal Energi selskapene skal være foretrukket leverandør og samarbeidspartner som bidrar til utvikling, verdiskaping og nytenking i lokalsamfunnet.

Sunddal Energi har betalt OU-bidrag til Samfunnsbedriftene i 2022.

Arbeidsmiljø

Helse-, miljø- og sikkerhetsarbeid (HMS) har høy prioritet i bedriften. Internkontroll er etablert, og det legges vekt på at alle i organisasjonen skal ha et fullt forsvarlig arbeidsmiljø.

I 2022 ble det ikke registrert yrkesskader med fravær. Det totale sykefraværet i selskapet var på 0,88 %.

Sunddal Energi konsernet har et arbeidsmiljøutvalg selv om dette ikke er lovpålagt.

Selskapet har for øvrig en stabil og kompetent bemanning og anses som en attraktiv arbeidsgiver i Sunddal kommune. Det har ikke vært vanskelig å rekruttere kvalifisert personell til ledige stillinger.

Likestilling

Ved utgangen av 2022 var det i selskapet 5 hel- og deltidsansatte, hvorav 3 menn og 2 kvinner. Styret består av 5 menn og 2 kvinner.

Selskapets personalpolitikk anses å være kjønnsnøytral på alle områder. Etter vår oppfatning er likestillingsspørsmål tilfredsstillende ivaretatt, og det er ikke iverksatt eller planlagt konkrete tiltak innenfor dette området. Det er ikke mottatt tilbakemeldinger om at noen opplever selskapets personalpolitikk som kjønnsdiskriminerende.

Styreforsikring

Selskapet har tegnet styreforsikring.



Åpenhetsloven

Selskapet vil publisere sin redegjørelse for kravene i åpenhetsloven på selskapets hjemmeside: www.sunndalenergi.no

Ytre miljø

Konsernselskapene under Sunndal Energi Holding AS forurenser ikke eller innvirker ikke negativt på det ytre miljø, utover det som naturlig følger av den virksomhet som selskapet driver. Avfall blir forsvarlig tatt vare på og levert godkjent mottak. Som Miljøfyrtårnbedrift (siden 2008) blir det meste av avfallet sortert før det blir levert godkjent mottak.

Bidrag til lokale lag og organisasjoner

Sunndal Energi bidrar med årlige gavetildelinger og kommersielle sponsoravtaler til det frivillige arbeidet i lokalsamfunnet.

I 2022 bidro Sunndal Energi med kr 250 000 i direkte støtte til 23 lokale lag og organisasjoner i Sunndal kommune.

Utsikter framover

Sunndal Energi AS

Som et resultat av strategiarbeidet ble det høsten 2021 åpnet for å styrke salg og markedsarbeidet i selskapet med to nye ansatte. I løpet av året ble det ansatt to meget godt kvalifiserte personer. En av disse erstattet en ansatt som gikk over i pensjonistenes rekke i løpet av året, det vil derfor søkes etter en ekstra medarbeider innen salg og markedsarbeid i 2023.

Sammen med Forte Vannkraft har det over lengre tid vært jobbet mot realisering av Småvoll kraftverk. Småvoll Kraftverk AS mottok endelig i november 2022 godkjenning av detaljplan fra NVE som var det siste formelle hinderet for en utbygging. Investeringsbeslutning ble fattet hos begge eierne 17.februar 2023 og byggingen startet allerede 27.februar. Konesjonens varighet gjorde at man måtte starte bygging før 8.mars 2023. Kraftverket har en estimert årlig produksjon på ca 40 GWh en utbyggingskostnad på 146 MNOK. Det er forventet at kraftverket kommer i drift i løpet av 2025.

Sunndal Energi har et stort og godt utbygd fjernvarmenett. Eksisterende og nye muligheter for utnyttelse av spillvarme fra Hydro Aluminium Sunndal gir muligheter for framtidig vekst. På grunn av forventinger om økt forbruk innenfor konsesjonsområdet vil leveringssikkerhet bli enda viktigere framover. For å styrke reservekapasiteten (N-1) i tilfelle bortfall av primærkilde for energi vil dette mest sannsynlig føre til innsetting av ny gasskjel i fjernvarmesentralen i løpet av året.

Fjernvarmesatsingen er langsiktig og i tråd med myndighetenes og Sunndal kommunes ønske om utnyttelse av spillvarme fra industrien i kommunen. Det er godt driv i boligmarkedet, og industrien har store utbyggingsplaner som gjør at vi forventer ytterligere tilknytning av private husholdninger i Sande og Hagan-området og næring på industriområdet.

Etter at det ble ansatt en ny medarbeider som har varmepumper som hovedansvarsområde, har vi sett en stor økning i kapasitet og oppdragsmengde til tross for liten eller ingen markedsføring. Det blir spennende å følge den videre utviklingen.



Det er stor konkurranse i markedet for strømsalg og markedsføringen til mange selskaper er basert på tidsbegrensede lokketilbud og skjulte tillegg. Framover blir det viktig å få fram overfor våre kunder og innbyggere i Sunndal at vi har konkurransedyktige energipriser, og at hele vårt overskudd blir brukt til utbytte til eier, sponsormidler eller investeringer i varig infrastruktur som fibernett og fjernvarmenett i kommunen. Selskapet vil fortsette å jobbe med å få på plass en app for oversikt og styring av smarte hjem og for eksempel lading av elbil. Vi har stor tro på at vi får til dette gjennom vår alliansetilknytning.

Elektrifisering av samfunnet vil gjøre at det er forventet en økning i energibehovet og både Statnett og NVE forventer høyere energipriser i årene framover mot 2040.

Utbygging av fiber er nå inne i en avsluttende fase der man i løpet av 2023 vil oppnå en meget god dekning i Sunndal kommune. Fokus vil derfor i økende grad vris over på løpende fortetting i årene som kommer.

Sunnalsøra 2.mai 2023

Kolbjørn Solem

Georg Tvedt

Mette K. Sande

Geir Sæther

Cathrine E. Husby



BDO AS
Sunnalsvn. 6
6600 Sunndalsøra

Uavhengig revisors beretning

Til generalforsamlingen i Sunndal Energi AS

Konklusjon

Vi har revidert årsregnskapet til Sunndal Energi AS.

Årsregnskapet består av:

- Balanse per 31. desember 2022,
- Resultatregnskap 2022
- Kontantstrømpstilling for regnskapsåret avsluttet per 31. desember 2022
- Noter til årsregnskapet, herunder et sammendrag av viktige regnskapsprinsipper.

Etter vår mening:

- Oppfyller årsregnskapet gjeldende lovkrav, og
- Gir årsregnskapet et rettviseende bilde av selskapets finansielle stilling per 31. desember 2022 og av dets resultater og kontantstrømmer for regnskapsåret i samsvar med regnskapslovens regler og god regnskapskikk i Norge.

Grunnlag for konklusjonen

Vi har gjennomført revisjonen i samsvar med International Standards on Auditing (ISA-ene). Våre oppgaver og plikter i henhold til disse standardene er beskrevet nedenfor under Revisors oppgaver og plikter ved revisjonen av årsregnskapet. Vi er uavhengige av selskapet i samsvar med kravene i relevante lover og forskrifter i Norge og International Code of Ethics for Professional Accountants (inkludert internasjonale uavhengighetsstandarder) utstedt av International Ethics Standards Board for Accountants (IESBA-reglene), og vi har overholdt våre øvrige etiske forpliktelser i samsvar med disse kravene. Innhentet revisjonsbevis er etter vår vurdering tilstrekkelig og hensiktsmessig som grunnlag for vår konklusjon.

Annen informasjon

Styret og daglig leder (ledelsen) er ansvarlig for annen informasjon. Annen informasjon består av årsberetningen. Vår konklusjon om årsregnskapet ovenfor dekker ikke annen informasjon.

I forbindelse med revisjonen av årsregnskapet er det vår oppgave å lese annen informasjon. Formålet er å vurdere hvorvidt det foreligger vesentlig inkonsistens mellom annen informasjon og årsregnskapet og den kunnskap vi har opparbeidet oss under revisjonen av årsregnskapet, eller hvorvidt informasjon i annen informasjon ellers fremstår som vesentlig feil. Vi har plikt til å rapportere dersom annen informasjon fremstår som vesentlig feil. Vi har ingenting å rapportere i så henseende.

Penneo Dokumentnøkkel: 4H7U1-LA00C-C2IXE-FF7B5-QM7OW-Q6JIV



Konklusjon om årsberetningen

Basert på kunnskapen vi har opparbeidet oss i revisjonen, mener vi at årsberetningen

- er konsistent med årsregnskapet og
- inneholder de opplysninger som skal gis i henhold til gjeldende lovkrav.

Styret og daglig leders ansvar for årsregnskapet

Styret og daglig leder (ledelsen) er ansvarlig for å utarbeide årsregnskapet og for at det gir et rettviseende bilde i samsvar med regnskapslovens regler og god regnskapsskikk i Norge. Ledelsen er også ansvarlig for slik intern kontroll som den finner nødvendig for å kunne utarbeide et årsregnskap som ikke inneholder vesentlig feilinformasjon, verken som følge av misligheter eller utilsiktede feil.

Ved utarbeidelsen av årsregnskapet må ledelsen ta standpunkt til selskapets evne til fortsatt drift og opplyse om forhold av betydning for fortsatt drift. Forutsetningen om fortsatt drift skal legges til grunn for årsregnskapet så lenge det ikke er sannsynlig at virksomheten vil bli avviklet.

Revisors oppgaver og plikter ved revisjonen av årsregnskapet

Vårt mål er å oppnå betryggende sikkerhet for at årsregnskapet som helhet ikke inneholder vesentlig feilinformasjon, verken som følge av misligheter eller utilsiktede feil, og å avgi en revisjonsberetning som inneholder vår konklusjon. Betryggende sikkerhet er en høy grad av sikkerhet, men ingen garanti for at en revisjon utført i samsvar med ISA-ene, alltid vil avdekke vesentlig feilinformasjon. Feilinformasjon kan oppstå som følge av misligheter eller utilsiktede feil. Feilinformasjon er å anse som vesentlig dersom den enkeltvis eller samlet med rimelighet kan forventes å påvirke de økonomiske beslutningene som brukerne foretar på grunnlag av årsregnskapet.

For videre beskrivelse av revisors oppgaver og plikter vises det til:

<https://revisorforeningen.no/revisjonsberetninger>

BDO AS

Thomas Bjørseth
statsautorisert revisor
(elektronisk signert)

Penneo Dokumentnøkkel: 4H7U1-LA00C-C2IXE-EF7B5-QM7OW-Q6JIV



PENNEO

Signaturene i dette dokumentet er juridisk bindende. Dokument signert med "Penneo"™ - sikker digital signatur.
De signerende parter sin identitet er registrert, og er listet nedenfor.

"Med min signatur bekrefter jeg alle datoer og innholdet i dette dokument."

Thomas Bjørseth

Statsautorisert revisor

Serienummer: 9578-5995-4-83263

IP: 188.95.xxx.xxx

2023-05-04 11:57:24 UTC



Penneo Dokumentnøkkel: 4H7U1-LA00C-C2IXE-EF7B5-QM7OW-Q6JIV

Dokumentet er signert digitalt, med **Penneo.com**. Alle digitale signatur-data i dokumentet er sikret og validert av den datamaskin-utregnede hash-verdien av det opprinnelige dokument. Dokumentet er låst og tids-stemplet med et sertifikat fra en betrodd tredjepart. All kryptografisk bevis er integrert i denne PDF, for fremtidig validering (hvis nødvendig).

Hvordan bekrefter at dette dokumentet er originalen?

Dokumentet er beskyttet av ett Adobe CDS sertifikat. Når du åpner dokumentet i

Adobe Reader, skal du kunne se at dokumentet er sertifisert av **Penneo e-signature service <penneo@penneo.com>**. Dette garanterer at innholdet i dokumentet ikke har blitt endret.

Det er lett å kontrollere de kryptografiske beviser som er lokalisert inne i dokumentet, med Penneo validator - <https://penneo.com/validator>