



ÅRSREGNSKAPET FOR REGNSKAPSÅRET 2025 - GENERELL INFORMASJON

Enheten

Organisasjonsnummer: 916 900 201
Organisasjonsform: Aksjeselskap
Foretaksnavn: SOUNDLY AS
Forretningsadresse: Sagveien 23A
0459 OSLO

Regnskapsår

Årsregnskapets periode: 01.01.2025 - 31.12.2025

Konsern

Morselskap i konsern: Nei

Regnskapsregler

Regler for små foretak benyttet: Ja
Benyttet ved utarbeidelsen av årsregnskapet til selskapet: Regnskapslovens alminnelige regler

Årsregnskapet fastsatt av kompetent organ

Bekreftet av representant for selskapet: Peder Jørgensen
Dato for fastsettelse av årsregnskapet: 05.02.2026

Grunnlag for avgivelse

År 2025: Årsregnskapet er elektronisk innlevert
År 2024: Tall er hentet fra elektronisk innlevert årsregnskap fra 2025

Det er ikke krav til at årsregnskapet m.v. som sendes til Regnskapsregisteret er undertegnet. Kontrollen på at dette er utført ligger hos revisor/enhetens øverste organ. Sikkerheten ivaretas ved at innsender har rolle/rettighet for innsending av årsregnskapet via Altinn, og ved at det bekreftes at årsregnskapet er fastsatt av kompetent organ.

Brønnøysundregistrene, 06.03.2026



Resultatregnskap

Beløp i: NOK	Note	2025	2024
RESULTATREGNSKAP			
Inntekter			
Salgsinntekt		33 440 140	29 403 490
Annen driftsinntekt		86 759	
Sum inntekter		33 526 899	29 403 490
Kostnader			
Varekostnad		4 226 592	4 074 171
Lønnskostnad	1	14 936 084	11 954 348
Avskrivning av driftsmidler og immaterielle eiendeler	2	365 981	424 654
Annen driftskostnad		12 024 840	17 173 806
Sum kostnader		31 553 496	33 626 979
Driftsresultat		1 973 403	-4 223 489
Finansinntekter og finanskostnader			
Annen renteinntekt		56 990	32 774
Annen finansinntekt		15 372	118 920
Sum finansinntekter		72 362	151 694
Annen finanskostnad		1 056 636	576 699
Sum finanskostnader		1 056 636	576 699
Netto finans		-984 274	-425 004
Resultat før skattekostnad		989 129	-4 648 493
Skattekostnad på resultat	3	976 490	-447 527
Årsresultat	4	12 639	-4 200 966
Årsresultat etter minoritetsinteresser		12 639	-4 200 966
Totalresultat		12 639	-4 200 966
Overføringer og disponeringer			
Udekket tap		12 639	-3 788 738



Resultatregnskap

Beløp i: NOK	Note	2025	2024
Overført fra annen egenkapital			-412 228
Sum overføringer og disponeringer		12 639	-4 200 966



Balanse

Beløp i: NOK	Note	2025	2024
BALANSE - EIENDELER			
Anleggsmidler			
Immaterielle eiendeler			
Konsesjoner, patenter o.l.	2		33 333
Utsatt skattefordel	3		522 442
Sum immaterielle eiendeler			555 775
Varige driftsmidler			
Driftsløsøre, inventar o.a. utstyr	2	498 550	491 441
Sum varige driftsmidler		498 550	491 441
Finansielle anleggsmidler			
Andre langsiktige fordringer		188 977	186 858
Sum finansielle anleggsmidler		188 977	186 858
Sum anleggsmidler		687 527	1 234 075
Omløpsmidler			
Varer			
Fordringer			
Kundefordringer	5	830 807	983 646
Andre kortsiktige fordringer		1 057 072	799 822
Konsernfordringer	5	12 515 910	3 979 092
Sum fordringer		14 403 789	5 762 560
Bankinnskudd, kontanter og lignende			
Bankinnskudd, kontanter o.l.	6	668 540	3 400 382
Sum bankinnskudd, kontanter og lignende		668 540	3 400 382
Sum omløpsmidler		15 072 329	9 162 942
SUM EIENDELER		15 759 857	10 397 017

BALANSE - EGENKAPITAL OG GJELD



Balanse

Beløp i: NOK	Note	2025	2024
Egenkapital			
Innskutt egenkapital			
Aksjekapital	7	32 163	32 163
Overkurs		306 813	306 813
Sum innskutt egenkapital		338 976	338 976
Opptjent egenkapital			
Udekket tap		3 776 099	3 788 738
Sum opptjent egenkapital		-3 776 099	-3 788 738
Sum egenkapital	4	-3 437 123	-3 449 762
Kortsiktig gjeld			
Leverandørgjeld	5	5 098 691	4 626 055
Betalbar skatt	3	454 048	
Skyldig offentlige avgifter		1 171 694	1 190 912
Utbytte	4		
Kortsiktig konserngjeld	5	3 968 545	1 457 885
Annen kortsiktig gjeld		8 504 001	6 571 927
Sum kortsiktig gjeld		19 196 980	13 846 779
Sum gjeld		19 196 980	13 846 779
SUM EGENKAPITAL OG GJELD		15 759 857	10 397 017



Brønnøysundregistrene

ÅRSREGNSKAP FOR REGNSKAPSÅRET 2025 - GENERELL INFORMASJON

Journalnummer: 2026 325820

Enheten

Organisasjonsnummer: 916 900 201
Organisasjonsform: Aksjeselskap
Foretaksnavn: SOUNDLY AS
Forretningsadresse: Sagveien 23A
0459 OSLO

Regnskapsår

Årsregnskapets periode: 01.01.2025 - 31.12.2025

Konsern

Morselskap i konsern: Nei

Regnskapsregler

Regler for små foretak benyttet: Ja
Benyttet ved utarbeidelsen av
årsregnskapet til selskapet: Regnskapslovens alminnelige regler

Årsregnskapet fastsatt av kompetent organ

Bekreftet av representant for selskapet: Peder Jørgensen
Dato for fastsettelse av årsregnskapet: 05.02.2026

Revisjon

Årsregnskapet er utarbeidet av ekstern
autorisert regnskapsfører: Ja
Ekstern autorisert regnskapsfører har i
løpet av regnskapsåret bistått ved den
løpende regnskapsføringen eller utført
andre tjenester for selskapet enn å
utarbeide årsregnskapet: Ja

Grunnlag for avgivelse

År 2025: Årsregnskap er elektronisk innlevert.
År 2024: Tall er hentet fra elektronisk innlevert årsregnskap fra 2025.

Det er ikke krav til at årsregnskapet m.v. som sendes til Regnskapsregisteret er undertegnet. Kontrollen på at dette er utført ligger hos revisor/enhetens øverste organ. Sikkerheten ivaretas ved at innsender har rolle/rettighet for innsending av årsregnskapet via Altinn, og ved at det bekreftes at årsregnskapet er fastsatt av kompetent organ.

Brønnøysundregistrene, 05.03.2026

Brønnøysundregistrene
Postadresse: Postboks 900, 8910 Brønnøysund
Telefon: 75 00 75 00
E-post: firmapost@brreg.no Internett: www.brreg.no
Organisasjonsnummer: 974 760 673



Organisasjonsnr: 916 900 201
SOUNDLY AS

RESULTATREGNSKAP

Beløp i: NOK	Note	2025	2024
RESULTATREGNSKAP			
Inntekter			
Salgsinntekt		33 440 140	29 403 490
Annen driftsinntekt		86 759	
Sum inntekter		33 526 899	29 403 490
Kostnader			
Varekostnad		4 226 592	4 074 171
Lønnskostnad	1	14 936 084	11 954 348
Avskrivning av driftsmidler og immaterielle eiendeler	2	365 981	424 654
Annen driftskostnad		12 024 840	17 173 806
Sum kostnader		31 553 496	33 626 979
Driftsresultat		1 973 403	-4 223 489
Finansinntekter og finanskostnader			
Annen renteinntekt		56 990	32 774
Annen finansinntekt		15 372	118 920
Sum finansinntekter		72 362	151 694
Annen finanskostnad		1 056 636	576 699
Sum finanskostnader		1 056 636	576 699
Netto finans		-984 274	-425 004
Resultat før skattekostnad		989 129	-4 648 493
Skattekostnad på resultat	3	976 490	-447 527
Årsresultat	4	12 639	-4 200 966
Årsresultat etter minoritetsinteresser		12 639	-4 200 966
Totalresultat		12 639	-4 200 966
Overføringer og disponeringer			
Udekket tap		12 639	-3 788 738
Overført fra annen egenkapital			-412 228
Sum overføringer og disponeringer		12 639	-4 200 966



Organisasjonsnr: 916 900 201
SOUNDLY AS

BALANSE

Beløp i: NOK	Note	2025	2024
--------------	------	------	------

BALANSE - EIENDELER

Anleggsmidler

Immaterielle eiendeler

Konsesjoner, patenter o.l.	2		33 333
Utsatt skattefordel	3		522 442
Sum immaterielle eiendeler			555 775

Varige driftsmidler

Driftsløsøre, inventar o. a. utstyr	2	498 550	491 441
Sum varige driftsmidler		498 550	491 441

Finansielle anleggsmidler

Andre langsiktige fordringer		188 977	186 858
Sum finansielle anleggsmidler		188 977	186 858

Sum anleggsmidler		687 527	1 234 075
--------------------------	--	----------------	------------------

Omløpsmidler

Varer

Fordringer

Kundefordringer	5	830 807	983 646
Andre kortsiktige fordringer		1 057 072	799 822
Konsernfordringer	5	12 515 910	3 979 092
Sum fordringer		14 403 789	5 762 560

Bankinnskudd, kontanter og lignende

Bankinnskudd, kontanter o. l.	6	668 540	3 400 382
Sum bankinnskudd, kontanter og lignende		668 540	3 400 382

Sum omløpsmidler		15 072 329	9 162 942
-------------------------	--	-------------------	------------------

SUM EIENDELER		15 759 857	10 397 017
----------------------	--	-------------------	-------------------

BALANSE - EGENKAPITAL OG GJELD

Egenkapital

Innskutt egenkapital

Aksjekapital	7	32 163	32 163
Overkurs		306 813	306 813



Sum innskutt egenkapital		338 976	338 976
Opptjent egenkapital			
Udekket tap		3 776 099	3 788 738
Sum opptjent egenkapital		-3 776 099	-3 788 738
Sum egenkapital	4	-3 437 123	-3 449 762
Kortsiktig gjeld			
Leverandørgjeld	5	5 098 691	4 626 055
Betalbar skatt	3	454 048	
Skyldig offentlige avgifter		1 171 694	1 190 912
Utbytte	4		
Kortsiktig konserngjeld	5	3 968 545	1 457 885
Annen kortsiktig gjeld		8 504 001	6 571 927
Sum kortsiktig gjeld		19 196 980	13 846 779
Sum gjeld		19 196 980	13 846 779
SUM EGENKAPITAL OG GJELD		15 759 857	10 397 017



Organisasjonsnr: 916 900 201
SOUNDLY AS

NOTEOPPLYSNINGER - SELSKAP

- alle poster oppgitt i hele tall

Note

Antall årsverk i regnskapsåret
10.00



 BankID Signing
Peder Jørgensen
2026-02-05

 BankID Signing
Sara Børsvik
2026-02-08

 BankID Signing
Marcus Lewold
2026-02-08

 BankID Signing
Christian Schaanning
2026-02-10

Årsregnskap 2025

Soundly AS

Resultatregnskap
Balanse
Noter
Uavhengig revisors beretning

Org.nr.: 916 900 201


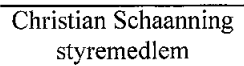
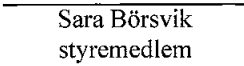
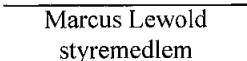
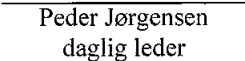


Resultatregnskap			
Soundly AS			
	Note	2025	2024
Driftsinntekter og driftskostnader			
Salgsinntekt		33 440 140	29 403 490
Annen driftsinntekt		86 759	0
Sum driftsinntekter		33 526 899	29 403 490
Varekostnad		4 226 592	4 074 171
Lønnskostnad	1	14 936 084	11 954 348
Avskrivning av driftsmidler og immaterielle eiendeler	2	365 981	424 654
Annen driftskostnad		12 024 840	17 173 806
Sum driftskostnader		31 553 496	33 626 979
Driftsresultat		1 973 403	-4 223 489
Finansinntekter og finanskostnader			
Annen renteinntekt		56 990	32 774
Annen finansinntekt		15 372	118 920
Annen finanskostnad		1 056 636	576 699
Resultat av finansposter		-984 274	-425 004
Resultat før skattekostnad		989 129	-4 648 493
Skattekostnad på resultat	3	976 490	-447 527
Resultat		12 639	-4 200 966
Årsresultat	4	12 639	-4 200 966
Overføringer			
Avsatt til dekning av tidligere udekket tap		12 639	0
Overført til udekket tap		0	3 788 738
Overført fra annen egenkapital		0	412 228
Sum overføringer		12 639	-4 200 966
Soundly AS			Side 2



Balanse			
Soundly AS			
Eiendeler	Note	2025	2024
Anleggsmidler			
Immaterielle eiendeler			
Konsesjoner, patenter o.l.	2	0	33 333
Utsatt skattefordel	3	0	522 442
Sum immaterielle eiendeler		0	555 775
Varige driftsmidler			
Driftsløsøre, inventar o.a. utstyr	2	498 550	491 441
Sum varige driftsmidler		498 550	491 441
Finansielle anleggsmidler			
Andre langsiktige fordringer		188 977	186 858
Sum finansielle anleggsmidler		188 977	186 858
Sum anleggsmidler		687 527	1 234 075
Omløpsmidler			
Fordringer			
Kundefordringer	5	830 807	983 646
Andre kortsiktige fordringer		1 057 072	799 822
Konsernfordringer	5	12 515 910	3 979 092
Sum fordringer		14 403 789	5 762 560
Bankinnskudd, kontanter o.l.	6	668 540	3 400 382
Sum omløpsmidler		15 072 329	9 162 942
Sum eiendeler		15 759 857	10 397 017



Balanse			
Soundly AS			
	Note	2025	2024
Egenkapital og gjeld			
Innskutt egenkapital			
Aksjekapital	7	32 163	32 163
Overkurs		306 813	306 813
Sum innskutt egenkapital		338 976	338 976
Opptjent egenkapital			
Udekket tap		-3 776 099	-3 788 738
Sum opptjent egenkapital		-3 776 099	-3 788 738
Sum egenkapital	4	-3 437 123	-3 449 762
Gjeld			
Kortsiktig gjeld			
Leverandørgjeld	5	5 098 691	4 626 055
Betalbar skatt	3	454 048	0
Skyldig offentlige avgifter		1 171 694	1 190 912
Annen kortsiktig gjeld		8 504 001	6 571 927
Gjeld til selskap i samme konsern	5	3 968 545	1 457 885
Sum kortsiktig gjeld		19 196 980	13 846 779
Sum gjeld		19 196 980	13 846 779
Sum egenkapital og gjeld		15 759 857	10 397 017
Oslo, 05.02.2026 Styret i Soundly AS			
 Oscar Høglund styreleder	 Christian Schaanning styremedlem	 Sara Børsvik styremedlem	
 Marcus Lewold styremedlem		 Peder Jørgensen daglig leder	
Soundly AS			Side 4



Regnskapsprinsipper

Årsregnskapet er satt opp i samsvar med regnskapsloven og NRS 8 - God regnskapsskikk for små foretak

Virksomhetens art

Soundly AS utvikler en skybasert plattform og programvare for å tilby lydeffekter og verktøy for profesjonelle lyddesignere og innholdsskapere, slik at de enkelt kan finne, administrere og bruke høykvalitetslyder i film, spill og andre medier. All aktivitet drives fra selskapets kontor i Oslo.

Valuta

Pengeposter i utenlandsk valuta vurderes iht. kursen ved regnskapsårets slutt.

Driftsinntekter

Inntektsføring ved salg av varer skjer på leveringstidspunktet. Tjenester inntektsføres etter hvert som de leveres.

Skatt

Skattekostnaden i resultatregnskapet omfatter både periodens betalbare skatt og endring i utsatt skatt. Utsatt skatt er beregnet med 22% på grunnlag av de midlertidige forskjeller som eksisterer mellom regnskapsmessige og skattemessige verdier, samt ligningsmessig underskudd til fremføring ved utgangen av regnskapsåret. Skatteøkende og skattereduserende midlertidige forskjeller som reverserer eller kan reverseres i samme periode er utlignet og nettoført.

Klassifisering og vurdering av anleggsmidler

Anleggsmidler omfatter eiendeler bestemt til varig eie og bruk. Anleggsmidler er vurdert til anskaffelseskost. Varige driftsmidler balanseføres og avskrives over driftsmidlets økonomiske levetid. Varige driftsmidler nedskrives til gjenvinnbart beløp ved verdifall som forventes ikke å være forbigående. Gjenvinnbart beløp er det høyeste av netto salgsverdi og verdi i bruk. Verdi i bruk er nåverdi av fremtidige kontantstrømmer knyttet til eiendelen. Nedskrivningen reverseres når grunnlaget for nedskrivningen ikke lenger er til stede.

Klassifisering og vurdering av omløpsmidler

Omløpsmidler og kortsiktig gjeld omfatter normalt poster som forfaller til betaling innen ett år etter balansedagen, samt poster som knytter seg til varekretsløpet. Omløpsmidler vurderes til laveste verdi av anskaffelseskost og virkelig verdi.

Fordringer

Kundefordringer og andre fordringer oppføres til pålydende etter fradrag for avsetning til forventet tap. Avsetning til tap gjøres på grunnlag av en individuell vurdering av de enkelte fordringene.



Note 1 Lønnskostnader og ytelser, godtgjørelser til daglig leder, styret og revisor

Lønnskostnader

	2025	2024
Lønninger	12 247 539	9 763 446
Arbeidsgiveravgift	1 483 935	1 345 743
Pensjonskostnader	637 366	451 185
Andre ytelser	567 244	393 974
Sum	14 936 084	11 954 348

Selskapet har i 2025 sysselsatt 10 årsverk.

Pensjonsforpliktelser

Selskapet er pliktig til å ha tjenestepensjonsordning etter lov om obligatorisk tjenestepensjon. Selskapets pensjonsordninger tilfredsstiller kravene i denne lov.

Note 2 Anleggsmidler

	Driftsløsøre, inventar ol.	Patenter og software	Sum
Anskaffelseskost pr. 01.01.25	1 638 504	1 267 500	2 906 004
+ Tilgang kjøpte driftsmidler	339 756	0	339 756
= Anskaffelseskost 31.12.25	1 978 261	1 267 500	3 245 761
Akkumulerte avskrivninger 31.12.25	1 479 711	1 267 500	2 747 211
= Bokført verdi 31.12.25	498 550	0	498 550
Årets ordinære avskrivninger	332 648	33 333	365 981
Økonomisk levetid	3 år	3 år	



Note 3 Skatt

Årets skattekostnad	2025	2024
Resultatført skatt på ordinært resultat:		
Betalbar skatt	454 048	0
Endring i utsatt skattefordel	522 442	-447 527
Skattekostnad ordinært resultat	976 490	-447 527
Skattepliktig inntekt:		
Resultat før skatt	989 129	-4 648 493
Permanente forskjeller	92 744	965 547
Endring i midlertidige forskjeller	3 016 382	1 648 547
Anvendelse av fremførbart underskudd	-2 034 399	0
Skattepliktig inntekt	2 063 856	-2 034 399
Betalbar skatt i balansen:		
Betalbar skatt på årets resultat	454 048	0
Sum betalbar skatt i balansen	454 048	0

Skatteeffekten av midlertidige forskjeller som har gitt opphav til utsatt skatt og utsatte skattefordeler, spesifisert på typer av midlertidige forskjeller

	2025	2024	Endring
Varige driftsmidler	-333 850	-250 461	83 389
Fordringer	-167 750	-38 397	129 353
Avsetninger mv	-4 503 850	-1 700 211	2 803 639
Sum	-5 005 451	-1 989 069	3 016 382
Akkumulert fremførbart underskudd	0	-2 034 399	-2 034 399
Inngår ikke i beregningen av utsatt skatt	5 005 451	1 648 731	-3 356 720
Grunnlag for utsatt skattefordel	0	-2 374 737	-2 374 738
Utsatt skattefordel (22 %)	0	-522 442	-522 442



Note 4 Egenkapital og fortsatt drift

	Aksjekapital	Overkurs	Udekket tap	Sum egenkapital
Pr. 31.12.2024	32 163	306 813	-3 788 738	-3 449 762
Årets resultat			12 639	12 639
Pr 31.12.2025	32 163	306 813	-3 776 099	-3 437 123

Fortsatt drift

Selskapets egenkapital er i sin helhet tap og styrets handlingsplikt etter asl.§3-5 har inntrådt. Konsernet har utformet et budsjett for selskapet for regnskapsårene 2026-2030 på bakgrunn av intern analyse som vil gi økt omsetning og dermed et solid overskudd i de neste 4 driftsårene. Det forventes at den tapte egenkapitalen lar seg gjenvinne etter utløpet av 2026/2027. Driften i 2025 har vist at selskapets forutsetninger ved årsregnskapet 2024 er holdbare. Videre har morselskapet avgitt en garanti for eventuell dekning av selskapets løpende forpliktelser. Således er det etter styrets vurdering grunnlag for fortsatt drift, og denne vurderingen legges til grunn ved avleggelse av årsregnskapet 2025.

Note 5 Mellomværende med selskap i samme konsern

	2025	2024
Fordringer		
Epidemic Sound Group AB, konsernkonto Nordea	12 515 910	3 979 092
Sum	12 515 910	3 979 092
Gjeld		
Epidemic Sound Group AS, leverandørgjeld	4 512 697	3 568 292
Epidemic Sound Group AB, kortsiktig gjeld RSU	3 968 545	1 457 885
Sum	8 481 243	5 026 177

Note 6 Bankinnskudd

Innestående midler på skattetrekkskonto (bundne midler) er på kr. 464 379.



Note 7 Aksjonærer

Aksjekapitalen i Soundly AS pr. 31.12 består av:

	Antall	Pålydende	Bokført
Ordinære aksjer	10 721	3,0	32 163
Sum	10 721		32 163

Eierstruktur

Aksjonærer i % pr. 31.12:

	Ordinære	Eierandel	Stemmeandel
Epidemic Sound Group AB	10 721	100,0	100,0

Selskapet inngår i konsernregnskapet til Epidemic Sound Group AS (org.nr. 559286-5231) og konsernregnskapet kan fås utlevert i Västgötagatan 2, 118 27 Stockholm.



Til generalforsamlingen i Soundly AS

Uavhengig revisors beretning

Konklusjon

Vi har revidert årsregnskapet for Soundly AS som viser et overskudd på kr 12.639. Årsregnskapet består av balanse per 31. desember 2025, resultatregnskap for regnskapsåret avsluttet per denne datoen og noter til årsregnskapet, herunder et sammendrag av viktige regnskapsprinsipper.

Etter vår mening

- oppfyller årsregnskapet gjeldende lovkrav, og
- gir årsregnskapet et rettviseende bilde av selskapets finansielle stilling per 31. desember 2025 og av dets resultater for regnskapsåret avsluttet per denne datoen i samsvar med regnskapslovens regler og god regnskapsskikk i Norge.

Grunnlag for konklusjonen

Vi har gjennomført revisjonen i samsvar med International Standards on Auditing (ISA-ene). Våre oppgaver og plikter i henhold til disse standardene er beskrevet nedenfor under "Revisors oppgaver og plikter ved revisjonen av årsregnskapet". Vi er uavhengige av selskapet i samsvar med kravene i relevante lover og forskrifter i Norge og International Code of Ethics for Professional Accountants (inkludert internasjonale uavhengighetsstandarder) utstedt av International Ethics Standards Board for Accountants (IESBA-reglene), og vi har overholdt våre øvrige etiske forpliktelser i samsvar med disse kravene. Innhentet revisjonsbevis er etter vår vurdering tilstrekkelig og hensiktsmessig som grunnlag for vår konklusjon.

Ledelsens ansvar for årsregnskapet

Styret og daglig leder (ledelsen) er ansvarlige for å utarbeide årsregnskapet og for at det gir et rettviseende bilde i samsvar med regnskapslovens regler og god regnskapsskikk i Norge. Ledelsen er også ansvarlig for slik internkontroll som den finner nødvendig for å kunne utarbeide et årsregnskap som ikke inneholder vesentlig feilinformasjon, verken som følge av misligheter eller utilsiktede feil.

Ved utarbeidelsen av årsregnskapet må ledelsen ta standpunkt til selskapets evne til fortsatt drift og opplyse om forhold av betydning for fortsatt drift. Forutsetningen om fortsatt drift skal legges til grunn for årsregnskapet så lenge det ikke er sannsynlig at virksomheten vil bli avviklet.

Revisors oppgaver og plikter ved revisjonen av årsregnskapet

Vårt mål er å oppnå betryggende sikkerhet for at årsregnskapet som helhet ikke inneholder vesentlig feilinformasjon, verken som følge av misligheter eller utilsiktede feil, og å avgjøre revisjonsberetning som inneholder vår konklusjon. Betryggende sikkerhet er en høy grad av sikkerhet, men ingen garanti for at en revisjon utført i samsvar med ISA-ene, alltid vil avdekke vesentlig feilinformasjon. Feilinformasjon kan oppstå som følge av misligheter eller utilsiktede feil. Feilinformasjon er å anse som vesentlig dersom den enkeltvis eller samlet med rimelighet kan forventes å påvirke de økonomiske beslutningene som brukerne foretar på grunnlag av årsregnskapet.

Som del av en revisjon i samsvar med ISA-ene, utøver vi profesjonelt skjønn og utviser profesjonell skepsis gjennom hele revisjonen. I tillegg:

Godkjent revisjonsselskap



IN REVISJON AS
Foretaksregisteret
NO 978 685 188 MVA
Bank: 4448.18.41698

Avd. Namdal
Kirkegata 5B,
7800 Namsos
Tlf: +47 913 76 584

Avd. Innherred
Håmnegata 20,
7714 Steinkjer
Tlf: +47 906 29 395

E-post:
adm@inrev.no
Nettside:
www.inrev.no



- identifiserer og vurderer vi risikoen for vesentlig feilinformasjon i årsregnskapet, enten det skyldes misligheter eller utilsiktede feil. Vi utformer og gjennomfører revisjonshandlinger for å håndtere slike risikoer, og innhenter revisjonsbevis som er tilstrekkelig og hensiktsmessig som grunnlag for vår konklusjon. Risikoen for at vesentlig feilinformasjon som følge av misligheter ikke blir avdekket, er høyere enn for feilinformasjon som skyldes utilsiktede feil, siden misligheter kan innebære samarbeid, forfalskning, bevisste utelatelser, uriktige fremstillinger eller overstyring av internkontroll.
- opparbeider vi oss en forståelse av internkontroll som er relevant for revisjonen, for å utforme revisjonshandlinger som er hensiktsmessige etter omstendighetene, men ikke for å gi uttrykk for en mening om effektiviteten av selskapets interne kontroll.
- evaluerer vi om de anvendte regnskapsprinsippene er hensiktsmessige og om regnskapsestimatene og tilhørende noteopplysninger utarbeidet av ledelsen er rimelige.
- konkluderer vi på om ledelsens bruk av fortsatt drift-forutsetningen er hensiktsmessig, og basert på innhentede revisjonsbevis, hvorvidt det foreligger vesentlig usikkerhet knyttet til hendelser eller forhold som kan skape tvil av betydning om selskapets evne til fortsatt drift. Dersom vi konkluderer med at det eksisterer vesentlig usikkerhet, kreves det at vi i revisjonsberetningen henleder oppmerksomheten på tilleggsopplysningene i årsregnskapet, eller, dersom slike tilleggsopplysninger ikke er tilstrekkelige, at vi modifiserer vår konklusjon. Våre konklusjoner er basert på revisjonsbevis innhentet frem til datoen for revisjonsberetningen. Etterfølgende hendelser eller forhold kan imidlertid medføre at selskapet ikke kan fortsette driften.
- evaluerer vi den samlede presentasjonen, strukturen og innholdet i årsregnskapet, inkludert tilleggsopplysningene, og hvorvidt årsregnskapet gir uttrykk for de underliggende transaksjonene og hendelsene på en måte som gir et rettviseende bilde.

Vi kommuniserer med styret blant annet om det planlagte innholdet i og tidspunkt for revisjonsarbeidet og eventuelle vesentlige funn i revisjonen, herunder vesentlige svakheter i internkontroll som vi avdekker gjennom revisjonen.

Steinkjer, 10. februar 2026

In Revisjon AS

Carl Anders Sjøli

statsautorisert revisor