



ÅRSREGNSKAPET FOR REGNSKAPSÅRET 2020 - GENERELL INFORMASJON

Enheten

Organisasjonsnummer: 917 338 752
Organisasjonsform: Aksjeselskap
Foretaksnavn: SCANDINS-PARTNERS AS
Forretningsadresse: Halstoppen 43
1397 NESØYA

Regnskapsår

Årsregnskapets periode: 01.01.2020 - 31.12.2020

Konsern

Morselskap i konsern: Nei

Regnskapsregler

Regler for små foretak benyttet: Ja
Benyttet ved utarbeidelsen av årsregnskapet til selskapet: Regnskapslovens alminnelige regler

Årsregnskapet fastsatt av kompetent organ

Bekreftet av representant for selskapet: Vincent Jacob Jebsen
Dato for fastsettelse av årsregnskapet: 15.02.2021

Grunnlag for avgivelse

År 2020: Årsregnskapet er elektronisk innlevert
År 2019: Tall er hentet fra elektronisk innlevert årsregnskap fra 2020

Det er ikke krav til at årsregnskapet m.v. som sendes til Regnskapsregisteret er undertegnet. Kontrollen på at dette er utført ligger hos revisor/enhetens øverste organ. Sikkerheten ivaretas ved at innsender har rolle/rettighet for innsending av årsregnskapet via Altinn, og ved at det bekreftes at årsregnskapet er fastsatt av kompetent organ.

Brønnøysundregistrene, 02.05.2021



Resultatregnskap

Beløp i: NOK	Note	2020	2019
RESULTATREGNSKAP			
Inntekter			
Annen driftsinntekt		125 973	100 243
Sum inntekter		125 973	100 243
Kostnader			
Annen driftskostnad		213 082	195 588
Sum kostnader		213 082	195 588
Driftsresultat	5	-87 109	-95 345
Finansinntekter og finanskostnader			
Annen renteinntekt		6 987	16 026
Sum finansinntekter		6 987	16 026
Annen rentekostnad			34
Annen finanskostnad		392	334
Sum finanskostnader		392	368
Netto finans		6 595	15 658
Ordinært resultat før skattekostnad	4	-80 514	-79 687
Skattekostnad på ordinært resultat	4		
Ordinært resultat etter skattekostnad		-80 514	-79 687
Årsresultat		-80 514	-79 687
Årsresultat etter minoritetsinteresser		-80 514	-79 687
Totalresultat		-80 514	-79 687
Overføringer og disponeringer			
Udekket tap		-80 514	-40 241
Overført fra annen egenkapital			-39 445
Sum overføringer og disponeringer	2	-80 514	-79 687



Balanse

Beløp i: NOK	Note	2020	2019
BALANSE - EIENDELER			
Anleggsmidler			
Immaterielle eiendeler			
Sum anleggsmidler		0	0
Omløpsmidler			
Varer			
Bankinnskudd, kontanter og lignende			
Bankinnskudd, kontanter o.l.	6	1 353 550	1 434 064
Sum bankinnskudd, kontanter og lignende		1 353 550	1 434 064
Sum omløpsmidler		1 353 550	1 434 064
SUM EIENDELER		1 353 550	1 434 064
BALANSE - EGENKAPITAL OG GJELD			
Egenkapital			
Innskutt egenkapital			
Aksjekapital	3	71 000	71 000
Overkurs		3 305	3 305
Sum innskutt egenkapital		74 305	74 305
Opptjent egenkapital			
Udekket tap		120 755	40 241
Sum opptjent egenkapital		-120 755	-40 241
Sum egenkapital	2	-46 450	34 064
Gjeld			
Langsiktig gjeld			
Annen langsiktig gjeld			
Gjeld eiere		1 400 000	1 400 000



Balanse

Beløp i: NOK	Note	2020	2019
Sum annen langsiktig gjeld		1 400 000	1 400 000
Sum langsiktig gjeld		1 400 000	1 400 000
Sum gjeld		1 400 000	1 400 000
SUM EGENKAPITAL OG GJELD		1 353 550	1 434 064



ÅRSREGNSKAP

2020

FOR

Scandins-partners AS



RESULTATREGNSKAP

SCANDINS-PARTNERS AS

DRIFTSINNEKTER OG DRIFTSKOSTNADER	Note	2020	2019
Annen driftsinntekt		125 973	100 243
Sum driftsinntekter		125 973	100 243
Annen driftskostnad		213 082	195 588
Sum driftskostnader		213 082	195 588
Driftsresultat	5	-87 109	-95 345
FINANSINNEKTER OG FINANSKOSTNADER			
Annen renteinntekt		6 987	16 026
Annen rentekostnad		0	34
Annen finanskostnad		392	334
Resultat av finansposter		6 595	15 658
Ordinært resultat før skattekostnad	4	-80 514	-79 687
Ordinært resultat		-80 514	-79 687
Årsresultat		-80 514	-79 687
OVERFØRINGER			
Overført til udekket tap		80 514	40 241
Overført fra annen egenkapital		0	39 445
Sum overføringer	2	-80 514	-79 687



BALANSE

SCANDINS-PARTNERS AS

EIENDELER	Note	2020	2019
Bankinnskudd, kontanter o.l.	6	1 353 550	1 434 064
Sum omløpsmidler		1 353 550	1 434 064
Sum eiendeler		1 353 550	1 434 064
EGENKAPITAL OG GJELD			
EGENKAPITAL			
INNSKUTT EGENKAPITAL			
Aksjekapital	3	71 000	71 000
Overkurs		3 305	3 305
Sum innskutt egenkapital		74 305	74 305
OPPTJENT EGENKAPITAL			
Udekket tap		-120 755	-40 241
Sum opptjent egenkapital		-120 755	-40 241
Sum egenkapital	2	-46 450	34 064
Gjeld eiere		1 400 000	1 400 000
Sum annen langsiktig gjeld		1 400 000	1 400 000
Sum gjeld		1 400 000	1 400 000
Sum egenkapital og gjeld		1 353 550	1 434 064

Asker, 15.02.2021
Styret i Scandins-partners AS

Vincent Jacob Jebsen
styreleder

Hans Anders Nordstaa
styremedlem

Gunnar Børre Gran
styremedlem

Berit Ingjerd Grønnestad
styremedlem



Noter til regnskapet for ScandIns-Partners AS 2020

Note 1 Regnskapsprinsipper

Årsregnskapet er satt opp i samsvar med regnskapsloven. Det er utarbeidet etter norske regnskapsstandarder.

Driftsinntekter og kostnader

Inntektsføring skjer etter opptjeningsprinsippet som normalt vil være leveringstidspunktet for varer og tjenester. Kostnader medtas etter sammenstillingsprinsippet, dvs. at kostnader medtas i samme periode som tilhørende inntekter inntektsføres.

Hovedregel for vurdering og klassifisering av eiendeler og gjeld

Eiendeler bestemt til varig eie eller bruk er klassifisert som anleggsmidler. Andre eiendeler er klassifisert som omløpsmidler. Fordringer som skal tilbakebetales innen et år er uansett klassifisert som omløpsmidler. Ved klassifisering av kortsiktig og langsiktig gjeld er analoge kriterier lagt til grunn.

Omløpsmidler vurderes til laveste av anskaffelseskost og virkelig verdi. Kortsiktig gjeld balanseføres til nominelt mottatt beløp på etableringstidspunktet.

Skatt

Skattekostnaden i resultatregnskapet omfatter både periodens betalbare skatt og endring i utsatt skatt. Utsatt skatt er dersom regnskapsført, beregnet med 22% på grunnlag av de midlertidige forskjeller som eksisterer mellom regnskapsmessige og skattemessige verdier, samt ligningsmessig underskudd til fremføring ved utgangen av regnskapsåret. Skatteøkende og skattereduserende midlertidige forskjeller som reverserer eller kan reversere i samme periode er utlignet og nettoført. Utsatt skatt på merverdier i forbindelse med oppkjøp av datterselskap blir ikke utlignet.

Note 2 Egenkapital

	Aksjekapital	Annen egenkapital (+) / udekket tap (-)	Overkurs-fond	Sum egenkapital
Pr. 01.01.2020	71 000	-40 241	3 305	34 064
Årets resultat		-80 514		-80 514
		0		0
Pr 31.12.2020	71 000	-120 755	3 305	-46 450

Styret er oppmerksomt på at kapitalen i virksomheten er tapt. Eiere har skutt inn kapital som eventuelt kan konverteres til egenkapital, og virksomheten har ingen annen ekstern gjeld. Fortsatt drift anses derfor under de rådende omstendigheter som ubetenkelig.



Noter til regnskapet for Scandins-Partners AS 2020

Note 3 Aksjekapital

Aksjekapitalen i Scandins-partners AS pr. 31.12 består av følgende aksjeklasser:

	Antall aksjer	Pålydende	Bokført
Ordinære aksjer	71 000	1	71 000
Sum	71 000	1	71 000

Eierstruktur

De største aksjonærene pr. 31.12. var:

Navn	Verv	Aksjer	Eierandel
Oceanmar AS		25 200 aksjer	35,50%
GBG AS		22 400 aksjer	31,50%
HAN AS		22 400 aksjer	31,50%
Berit Ingjerd Grønnestad		1 000 aksjer	1,50%
		71 000 aksjer	100%



Noter til regnskapet for Scandins-Partners AS 2020

Note 4 Skatt

Årets skattekostnad	2020	2019
Resultatført skatt på ordinært resultat:		
Betalbar skatt	0	0
Endring i utsatt skattefordel	0	0
Skattekostnad ordinært resultat	0	0
Skattepliktig inntekt:		
Ordinært resultat før skatt	-80 514	-79 687
Permanente forskjeller	0	34
Skattepliktig inntekt	-80 514	-79 653
Betalbar skatt i balansen:		
Betalbar skatt på årets resultat	0	0
Sum betalbar skatt i balansen	0	0

Skatteeffekten av midlertidige forskjeller og underskudd til fremføring som har gitt opphav til utsatt skatt og utsatte skattefordeler, spesifisert på typer av midlertidige forskjeller

	2020	2019	Endring
Akkumulert fremførbart underskudd	-160 167	-79 653	80 514
Inngår ikke i beregningen av utsatt skatt	160 167	79 653	-80 514
Utsatt skattefordel (22 %)	0	0	0

I henhold til God regnskapsskikk for små foretak balanseføres ikke utsatt skattefordel.

Note 5 Lønnskostnader

Det er ikke utbetalt lønn eller annen godtgjørelse i 2020.

Pensjonsforpliktelser

Selskapet er ikke pliktig til å ha tjenstepensjonsordning etter lov om obligatorisk tjenstepensjon.

Revisor

Virksomheten har benyttet seg av lovens unntaksbestemmelse og valgt bort ellers lovpliktig revisjon. Revisor bistår med teknisk utarbeidelse av offentlige dokumenter.

Note 6 Bank

Selskapet har ikke bundne bankinnskudd ved årets utgang, ei heller hermed forbundet trekkansvar.




BALANSE


SCANDINS-PARTNERS AS


EIENDELER	Note	2020	2019
Bankinnskudd, kontanter o.l.	6	1 353 550	1 434 064
Sum omløpsmidler		1 353 550	1 434 064
Sum eiendeler		1 353 550	1 434 064
EGENKAPITAL OG GJELD			
EGENKAPITAL			
INNSKUTT EGENKAPITAL			
Aksjekapital	3	71 000	71 000
Overkurs		3 305	3 305
Sum innskutt egenkapital		74 305	74 305
OPPTJENT EGENKAPITAL			
Udekket tap		-120 755	-40 241
Sum opptjent egenkapital		-120 755	-40 241
Sum egenkapital	2	-46 450	34 064
Gjeld eiere		1 400 000	1 400 000
Sum annen langsiktig gjeld		1 400 000	1 400 000
Sum gjeld		1 400 000	1 400 000
Sum egenkapital og gjeld		1 353 550	1 434 064

Asker, 15.02.2021
Styret i Scandins-partners AS


Vincent Jacob Jebsen
styreleder


Gunnar Børre Gran
styremedlem


Hans Anders Nordstaa
styremedlem


Berit Ingjerd Grønnestad
styremedlem