



## ÅRSREGNSKAPET FOR REGNSKAPSÅRET 2020 - GENERELL INFORMASJON

### Enheten

Organisasjonsnummer: 930 569 690  
Organisasjonsform: Aksjeselskap  
Foretaksnavn: NORD-NORSK ALUMINIUM AS  
Forretningsadresse: Tømmervågvegen 2045  
6590 TUSTNA

### Regnskapsår

Årsregnskapets periode: 01.01.2020 - 31.12.2020

### Konsern

Morselskap i konsern: Nei

### Regnskapsregler

Regler for små foretak benyttet: Ja  
Benyttet ved utarbeidelsen av årsregnskapet til selskapet: Regnskapslovens alminnelige regler

### Årsregnskapet fastsatt av kompetent organ

Bekreftet av representant for selskapet: Frank Amundøy  
Dato for fastsettelse av årsregnskapet: 20.06.2021

### Grunnlag for avgivelse

År 2020: Årsregnskapet er elektronisk innlevert  
År 2019: Tall er hentet fra elektronisk innlevert årsregnskap fra 2020

*Det er ikke krav til at årsregnskapet m.v. som sendes til Regnskapsregisteret er undertegnet. Kontrollen på at dette er utført ligger hos revisor/enhetens øverste organ. Sikkerheten ivaretas ved at innsender har rolle/rettighet for innsending av årsregnskapet via Altinn, og ved at det bekreftes at årsregnskapet er fastsatt av kompetent organ.*

Brønnøysundregistrene, 04.08.2021



### Resultatregnskap

Beløp i: NOK	Note	2020	2019
<b>RESULTATREGNSKAP</b>			
<b>Inntekter</b>			
Salgsinntekt		13 135 466	22 812 959
Annen driftsinntekt		356 359	75 375
<b>Sum inntekter</b>		<b>13 491 825</b>	<b>22 888 334</b>
<b>Kostnader</b>			
Endring i beholdning av varer under tilvirkning og ferdig tilvirkede varer		-1 724 041	2 281 150
Varekostnad	10	7 573 938	8 483 564
Lønnskostnad	2, 9	5 624 550	6 548 342
Avskrivning av driftsmidler og immaterielle eiendeler	3	313 827	349 800
Annen driftskostnad	2	5 641 695	4 496 820
<b>Sum kostnader</b>		<b>17 429 970</b>	<b>22 159 676</b>
<b>Driftsresultat</b>		<b>-3 938 144</b>	<b>728 658</b>
<b>Finansinntekter og finanskostnader</b>			
Annen renteinntekt		-37 621	53 872
Annen finansinntekt			1 360
<b>Sum finansinntekter</b>		<b>-37 621</b>	<b>55 233</b>
Annen rentekostnad		115 096	128 421
Annen finanskostnad		3 671	542
<b>Sum finanskostnader</b>		<b>118 767</b>	<b>128 963</b>
<b>Netto finans</b>		<b>-156 388</b>	<b>-73 731</b>
<b>Ordinært resultat før skattekostnad</b>		<b>-4 094 532</b>	<b>654 928</b>
Skattekostnad på ordinært resultat	6	-543 724	144 419
<b>Ordinært resultat etter skattekostnad</b>		<b>-3 550 808</b>	<b>510 509</b>
<b>Årsresultat</b>		<b>-3 550 808</b>	<b>510 509</b>
<b>Årsresultat etter minoritetsinteresser</b>		<b>-3 550 808</b>	<b>510 509</b>



## Resultatregnskap

<b>Beløp i: NOK</b>	<b>Note</b>	<b>2020</b>	<b>2019</b>
<b>Totalresultat</b>		<b>-3 550 808</b>	<b>510 509</b>
<b>Overføringer og disponeringer</b>			
Ordinært utbytte	7, 7		3 000 000
Overført fra annen egenkapital	7	-3 550 808	-2 489 491
<b>Sum overføringer og disponeringer</b>		<b>-3 550 808</b>	<b>510 509</b>



## Balanse

Beløp i: NOK	Note	2020	2019
<b>BALANSE - EIENDELER</b>			
<b>Anleggsmidler</b>			
<b>Immaterielle eiendeler</b>			
Utsatt skattefordel	6	115 030	
<b>Sum immaterielle eiendeler</b>		<b>115 030</b>	
<b>Varige driftsmidler</b>			
Tomter, bygninger o.a. fast eiendom	3		
Maskiner og anlegg	3, 4	2 551 600	1 390 800
Skip og flytende installasjoner	3		
Driftsløsøre, inventar o.a. utstyr	3, 4	331 600	347 000
<b>Sum varige driftsmidler</b>	3	<b>2 883 200</b>	<b>1 737 800</b>
<b>Finansielle anleggsmidler</b>			
Investeringer i aksjer og andeler		10 000	10 000
<b>Sum finansielle anleggsmidler</b>		<b>10 000</b>	<b>10 000</b>
<b>Sum anleggsmidler</b>		<b>3 008 230</b>	<b>1 747 800</b>
<b>Omløpsmidler</b>			
<b>Varer</b>			
<b>Sum varer</b>	4, 10	<b>2 617 547</b>	<b>3 272 000</b>
<b>Fordringer</b>			
Kundefordringer	4	2 983 927	3 258 175
Andre kortsiktige fordringer		1 712 140	81 566
<b>Sum fordringer</b>		<b>4 696 067</b>	<b>3 339 741</b>
<b>Bankinnskudd, kontanter og lignende</b>			
Bankinnskudd, kontanter o.l.	8, 11	178 777	1 202 889
<b>Sum bankinnskudd, kontanter og lignende</b>		<b>178 777</b>	<b>1 202 889</b>
<b>Sum omløpsmidler</b>		<b>7 492 391</b>	<b>7 814 631</b>
<b>SUM EIENDELER</b>		<b>10 500 621</b>	<b>9 562 431</b>



## Balanse

Beløp i: NOK	Note	2020	2019
<b>BALANSE - EGENKAPITAL OG GJELD</b>			
<b>Egenkapital</b>			
<b>Innskutt egenkapital</b>			
Aksjekapital	5, 7	2 200 000	2 200 000
Beholdning av egne aksjer	5		
<b>Sum innskutt egenkapital</b>		<b>2 200 000</b>	<b>2 200 000</b>
<b>Opptjent egenkapital</b>			
Annen egenkapital	7	-2 517 894	1 032 915
<b>Sum opptjent egenkapital</b>		<b>-2 517 894</b>	<b>1 032 915</b>
<b>Sum egenkapital</b>	7	<b>-317 894</b>	<b>3 232 915</b>
<b>Gjeld</b>			
<b>Langsiktig gjeld</b>			
Utsatt skatt	6		71 621
<b>Sum avsetninger for forpliktelser</b>			<b>71 621</b>
<b>Annen langsiktig gjeld</b>			
Gjeld til kredittinstitusjoner	4	2 800 000	942 828
<b>Sum annen langsiktig gjeld</b>		<b>2 800 000</b>	<b>942 828</b>
<b>Sum langsiktig gjeld</b>		<b>2 800 000</b>	<b>1 014 449</b>
<b>Kortsiktig gjeld</b>			
Gjeld til kredittinstitusjoner	11	3 687 086	
Leverandørgjeld		3 587 525	1 036 258
Betalbar skatt	6		357 073
Skyldig offentlige avgifter		255 459	1 069 557
Utbytte	7		2 000 000
Annen kortsiktig gjeld		488 445	852 179
<b>Sum kortsiktig gjeld</b>		<b>8 018 515</b>	<b>5 315 066</b>
<b>Sum gjeld</b>		<b>10 818 515</b>	<b>6 329 516</b>
<b>SUM EGENKAPITAL OG GJELD</b>		<b>10 500 621</b>	<b>9 562 431</b>



## Brønnøysundregistrene

### ÅRSREGNSKAP FOR REGNSKAPSÅRET 2020 - GENERELL INFORMASJON

Journalnummer: 2021 573780

#### Enheten

Organisasjonsnummer: 930 569 690  
Organisasjonsform: Aksjeselskap  
Foretaksnavn: NORD-NORSK ALUMINIUM AS  
Forretningsadresse: Tømmervågvegen 2045  
6590 TUSTNA

#### Regnskapsår

Årsregnskapets periode: 01.01.2020 - 31.12.2020

#### Konsern

Morselskap i konsern: Nei

#### Regnskapsregler

Regler for små foretak benyttet: Ja  
Benyttet ved utarbeidelsen av  
årsregnskapet til selskapet: Regnskapslovens alminnelige regler

#### Årsregnskapet fastsatt av kompetent organ

Bekreftet av representant for selskapet: Frank Amundøy  
Dato for fastsettelse av årsregnskapet: 20.06.2021

#### Revisjon

Årsregnskapet er utarbeidet av ekstern  
autorisert regnskapsfører: Ja  
Ekstern autorisert regnskapsfører har i  
løpet av regnskapsåret bistått ved den  
løpende regnskapsføringen eller utført  
andre tjenester for selskapet enn å  
utarbeide årsregnskapet: Ja

#### Grunnlag for avgivelse

År 2020: Årsregnskap er elektronisk innlevert.  
År 2019: Tall er hentet fra elektronisk innlevert årsregnskap fra 2020.

*Det er ikke krav til at årsregnskapet m.v. som sendes til Regnskapsregisteret er undertegnet. Kontrollen på at dette er utført ligger hos revisor/enhetens øverste organ. Sikkerheten ivaretas ved at innsender har rolle/rettighet for innsending av årsregnskapet via Altinn, og ved at det bekreftes at årsregnskapet er fastsatt av kompetent organ.*

Brønnøysundregistrene, 03.08.2021

---

Brønnøysundregistrene  
Postadresse: Postboks 900, 8910 Brønnøysund  
Telefon: 75 00 75 00  
E-post: firmapost@brreg.no Internett: www.brreg.no  
Organisasjonsnummer: 974 760 673



Organisasjonsnr: 930 569 690  
NORD-NORSK ALUMINIUM AS

## RESULTATREGNSKAP

Beløp i: NOK	Note	2020	2019
<b>RESULTATREGNSKAP</b>			
<b>Inntekter</b>			
Salgsinntekt		13 135 466	22 812 959
Annen driftsinntekt		356 359	75 375
<b>Sum inntekter</b>		<b>13 491 825</b>	<b>22 888 334</b>
<b>Kostnader</b>			
Endring i beholdning av varer under tilvirkning og ferdig tilvirkede varer		-1 724 041	2 281 150
Varekostnad	10	7 573 938	8 483 564
Lønnskostnad	2, 9	5 624 550	6 548 342
Avskrivning av driftsmidler og immaterielle eiendeler	3	313 827	349 800
Annen driftskostnad	2	5 641 695	4 496 820
<b>Sum kostnader</b>		<b>17 429 970</b>	<b>22 159 676</b>
<b>Driftsresultat</b>		<b>-3 938 144</b>	<b>728 658</b>
<b>Finansinntekter og finanskostnader</b>			
Annen renteinntekt		-37 621	53 872
Annen finansinntekt			1 360
<b>Sum finansinntekter</b>		<b>-37 621</b>	<b>55 233</b>
Annen rentekostnad		115 096	128 421
Annen finanskostnad		3 671	542
<b>Sum finanskostnader</b>		<b>118 767</b>	<b>128 963</b>
<b>Netto finans</b>		<b>-156 388</b>	<b>-73 731</b>
<b>Ordinært resultat før skattekostnad</b>			
Skattekostnad på ordinært resultat	6	-543 724	144 419
<b>Ordinært resultat etter skattekostnad</b>		<b>-3 550 808</b>	<b>510 509</b>
<b>Årsresultat</b>		<b>-3 550 808</b>	<b>510 509</b>
<b>Årsresultat etter minoritetsinteresser</b>		<b>-3 550 808</b>	<b>510 509</b>
<b>Totalresultat</b>		<b>-3 550 808</b>	<b>510 509</b>
<b>Overføringer og disponeringer</b>			
Ordinært utbytte	7, 7		3 000 000



Overført fra annen egenkapital	7	-3 550 808	-2 489 491
<b>Sum overføringer og disponeringer</b>		<b>-3 550 808</b>	<b>510 509</b>



Organisasjonsnr: 930 569 690  
NORD-NORSK ALUMINIUM AS

## BALANSE

<u>Beløp i: NOK</u>	<u>Note</u>	<u>2020</u>	<u>2019</u>
<b>BALANSE - EIENDELER</b>			
<b>Anleggsmidler</b>			
<b>Immaterielle eiendeler</b>			
Utsatt skattefordel	6	115 030	
<b>Sum immaterielle eiendeler</b>		<b>115 030</b>	
<b>Varige driftsmidler</b>			
Tomter, bygninger o.a. fast eiendom	3		
Maskiner og anlegg	3, 4	2 551 600	1 390 800
Skip og flytende installasjoner	3		
Driftsløsøre, inventar o. a. utstyr	3, 4	331 600	347 000
<b>Sum varige driftsmidler</b>	<b>3</b>	<b>2 883 200</b>	<b>1 737 800</b>
<b>Finansielle anleggsmidler</b>			
Investeringer i aksjer og andeler		10 000	10 000
<b>Sum finansielle anleggsmidler</b>		<b>10 000</b>	<b>10 000</b>
<b>Sum anleggsmidler</b>		<b>3 008 230</b>	<b>1 747 800</b>
<b>Omløpsmidler</b>			
<b>Varer</b>			
<b>Sum varer</b>	<b>4, 10</b>	<b>2 617 547</b>	<b>3 272 000</b>
<b>Fordringer</b>			
Kundefordringer	4	2 983 927	3 258 175
Andre kortsiktige fordringer		1 712 140	81 566
<b>Sum fordringer</b>		<b>4 696 067</b>	<b>3 339 741</b>
<b>Bankinnskudd, kontanter og lignende</b>			
Bankinnskudd, kontanter o. l.	8, 11	178 777	1 202 889
<b>Sum bankinnskudd, kontanter og lignende</b>		<b>178 777</b>	<b>1 202 889</b>
<b>Sum omløpsmidler</b>		<b>7 492 391</b>	<b>7 814 631</b>
<b>SUM EIENDELER</b>		<b>10 500 621</b>	<b>9 562 431</b>
<b>BALANSE - EGENKAPITAL OG GJELD</b>			



<b>Egenkapital</b>			
<b>Innskutt egenkapital</b>			
Aksjekapital	5, 7	2 200 000	2 200 000
Beholdning av egne aksjer	5		
<b>Sum innskutt egenkapital</b>		<b>2 200 000</b>	<b>2 200 000</b>
<b>Opptjent egenkapital</b>			
Annen egenkapital	7	-2 517 894	1 032 915
<b>Sum opptjent egenkapital</b>		<b>-2 517 894</b>	<b>1 032 915</b>
<b>Sum egenkapital</b>	<b>7</b>	<b>-317 894</b>	<b>3 232 915</b>
<b>Gjeld</b>			
<b>Langsiktig gjeld</b>			
Utsatt skatt	6		71 621
<b>Sum avsetninger for forpliktelseser</b>			<b>71 621</b>
<b>Annen langsiktig gjeld</b>			
Gjeld til kredittinstitusjoner	4	2 800 000	942 828
<b>Sum annen langsiktig gjeld</b>		<b>2 800 000</b>	<b>942 828</b>
<b>Sum langsiktig gjeld</b>		<b>2 800 000</b>	<b>1 014 449</b>
<b>Kortsiktig gjeld</b>			
Gjeld til kredittinstitusjoner	11	3 687 086	
Leverandørgjeld		3 587 525	1 036 258
Betalbar skatt	6		357 073
Skyldig offentlige avgifter		255 459	1 069 557
Utbytte	7		2 000 000
Annen kortsiktig gjeld		488 445	852 179
<b>Sum kortsiktig gjeld</b>		<b>8 018 515</b>	<b>5 315 066</b>
<b>Sum gjeld</b>		<b>10 818 515</b>	<b>6 329 516</b>
<b>SUM EGENKAPITAL OG GJELD</b>		<b>10 500 621</b>	<b>9 562 431</b>



Organisasjonsnr: 930 569 690  
NORD-NORSK ALUMINIUM AS

NOTEOPPLYSNINGER - SELSKAP - alle poster oppgitt i hele tall

Note  
2

Antall årsverk i regnskapsåret

Virksomheten har hatt følgende antall årsverk:  
8.00



Enter Revisjon Hålogaland AS

Asbjørn Selsbanes gate 2  
Postboks 853, 9488 Harstad  
Telefon: 77 00 34 00

epost: harstad@enter-revisjon.no  
Org. no: 997 398 610 MVA

Til generalforsamlingen i

Nord-Norsk Aluminium AS

## Uavhengig revisors beretning

### Uttalelse om revisjonen av årsregnskapet

#### *Konklusjon*

Vi har revidert Nord-Norsk Aluminium AS' årsregnskap som viser et underskudd på kr 3 550 808. Årsregnskapet består av balanse per 31. desember 2020, resultatregnskap for regnskapsåret avsluttet per denne datoen og noter til årsregnskapet, herunder et sammendrag av viktige regnskapsprinsipper.

Etter vår mening er det medfølgende årsregnskapet avgitt i samsvar med lov og forskrifter og gir et rettviseende bilde av selskapets finansielle stilling per 31. desember 2020, og av dets resultater for regnskapsåret avsluttet per denne datoen i samsvar med regnskapslovens regler og god regnskapsskikk i Norge.

#### *Grunnlag for konklusjonen*

Vi har gjennomført revisjonen i samsvar med lov, forskrift og god revisjonsskikk i Norge, herunder de internasjonale revisjonsstandardene International Standards on Auditing (ISA-ene). Våre oppgaver og plikter i henhold til disse standardene er beskrevet i Revisors oppgaver og plikter ved revisjon av årsregnskapet. Vi er uavhengige av selskapet slik det kreves i lov og forskrift, og har overholdt våre øvrige etiske forpliktelser i samsvar med disse kravene. Etter vår oppfatning er innhentet revisjonsbevis tilstrekkelig og hensiktsmessig som grunnlag for vår konklusjon.

#### *Styrets og daglig leders ansvar for årsregnskapet*

Styret og daglig leder (ledelsen) er ansvarlig for å utarbeide årsregnskapet i samsvar med lov og forskrifter, herunder for at det gir et rettviseende bilde i samsvar med regnskapslovens regler og god regnskapsskikk i Norge. Ledelsen er også ansvarlig for slik internkontroll som den finner nødvendig for å kunne utarbeide et årsregnskap som ikke inneholder vesentlig feilinformasjon, verken som følge av misligheter eller utilsiktede feil.

Ved utarbeidelsen av årsregnskapet må ledelsen ta standpunkt til selskapets evne til fortsatt drift og opplyse om forhold av betydning for fortsatt drift. Forutsetningen om fortsatt drift skal legges til grunn for årsregnskapet så lenge det ikke er sannsynlig at virksomheten vil bli avvirket.

#### *Revisors oppgaver og plikter ved revisjonen av årsregnskapet*

Vårt mål med revisjonen er å oppnå betryggende sikkerhet for at årsregnskapet som helhet ikke inneholder vesentlig feilinformasjon, verken som følge av misligheter eller utilsiktede feil, og å avgi en revisjonsberetning som inneholder vår konklusjon. Betryggende sikkerhet er en høy grad av

Medlem i Den Norske Revisorforening  
Kontorer i Alta og Harstad



sikkerhet, men ingen garanti for at en revisjon utført i samsvar med lov, forskrift og god revisjonsskikk i Norge, herunder ISA-ene, alltid vil avdekke vesentlig feilinformasjon som eksisterer. Feilinformasjon kan oppstå som følge av misligheter eller utilsiktede feil. Feilinformasjon blir vurdert som vesentlig dersom den enkeltvis eller samlet med rimelighet kan forventes å påvirke økonomiske beslutninger som brukerne foretar basert på årsregnskapet.

For videre beskrivelse av revisors oppgaver og plikter vises det til:

<https://revisorforeningen.no/revisjonsberetninger>

#### **Uttalelse om andre lovmessige krav**

##### *Konklusjon om registrering og dokumentasjon*

Basert på vår revisjon av årsregnskapet som beskrevet ovenfor, og kontrollhandlinger vi har funnet nødvendig i henhold til internasjonal standard for attestasjonsoppdrag (ISAE) 3000 «Attestasjonsoppdrag som ikke er revisjon eller forenklet revisorkontroll av historisk finansiell informasjon», mener vi at ledelsen har oppfylt sin plikt til å sørge for ordentlig og oversiktlig registrering og dokumentasjon av selskapets regnskapsopplysninger i samsvar med lov og god bokføringsskikk i Norge.

Harstad, 29. juni 2021

**Enter Revisjon Hålogaland AS**



Jan Arne Tørbjergsen  
Statsautorisert revisor



# Årsregnskap

**2020**

**Nord-norsk Aluminium AS**

Org.nr.: 930 569 690

Utarbeidet av








<b>Resultatregnskap</b>			
Nord-norsk Aluminium AS			
<b>Driftsinntekter og driftskostnader</b>	<b>Note</b>	<b>2020</b>	<b>2019</b>
Salgsinntekt		13 135 466	22 812 959
Annen driftsinntekt		356 359	75 375
<b>Sum driftsinntekter</b>		<b><u>13 491 825</u></b>	<b><u>22 888 334</u></b>
Varekostnad	<b>10</b>	7 573 938	8 483 564
End. beh. varer u.tilv. og ferdigvarer		-1 724 041	2 281 150
Lønnskostnad	<b>2, 9</b>	5 624 550	6 548 342
Avskrivning av driftsmidler og immaterielle eiendeler	<b>3</b>	313 827	349 800
Annen driftskostnad	<b>2</b>	5 641 695	4 496 820
<b>Sum driftskostnader</b>		<b><u>17 429 970</u></b>	<b><u>22 159 676</u></b>
<b>Driftsresultat</b>		<b><u>-3 938 144</u></b>	<b><u>728 658</u></b>
<b>Finansinntekter og finanskostnader</b>			
Annen renteinntekt		-37 621	53 872
Annen finansinntekt		0	1 360
Annen rentekostnad		115 096	128 421
Annen finanskostnad		3 671	542
<b>Resultat av finansposter</b>		<b><u>-156 388</u></b>	<b><u>-73 731</u></b>
Ordinært resultat før skattekostnad		-4 094 532	654 928
Skattekostnad på ordinært resultat	<b>6</b>	-543 724	144 419
<b>Ordinært resultat</b>		<b><u>-3 550 808</u></b>	<b><u>510 509</u></b>
<b>Årsresultat</b>		<b><u>-3 550 808</u></b>	<b><u>510 509</u></b>
<b>Overføringer</b>			
Avsatt til utbytte	<b>7</b>	0	2 000 000
Tilleggsutbytte	<b>7</b>	0	1 000 000
Overført fra annen egenkapital	<b>7</b>	3 550 808	2 489 491
<b>Sum overføringer</b>		<b><u>-3 550 808</u></b>	<b><u>510 509</u></b>



<b>Balanse</b>			
Nord-norsk Aluminium AS			
<b>Eiendeler</b>	<b>Note</b>	<b>2020</b>	<b>2019</b>
<b>Anleggsmidler</b>			
<b>Immaterielle eiendeler</b>			
Utsatt skattefordel	6	115 030	0
<b>Sum immaterielle eiendeler</b>		<b>115 030</b>	<b>0</b>
<b>Varige driftsmidler</b>			
Maskiner og anlegg	3, 4	2 551 600	1 390 800
Driftsløsøre, inventar o.a. utstyr	3, 4	331 600	347 000
<b>Sum varige driftsmidler</b>	3	<b>2 883 200</b>	<b>1 737 800</b>
<b>Finansielle driftsmidler</b>			
Investeringer i aksjer og andeler		10 000	10 000
<b>Sum finansielle anleggsmidler</b>		<b>10 000</b>	<b>10 000</b>
<b>Sum anleggsmidler</b>		<b>3 008 230</b>	<b>1 747 800</b>
<b>Omløpsmidler</b>			
Lager av varer og annen beholdning	4, 10	2 617 547	3 272 000
<b>Fordringer</b>			
Kundefordringer	4	2 983 927	3 258 175
Andre kortsiktige fordringer		1 712 140	81 566
<b>Sum fordringer</b>		<b>4 696 067</b>	<b>3 339 741</b>
Bankinnskudd, kontanter o.l.	8, 11	178 777	1 202 889
<b>Sum omløpsmidler</b>		<b>7 492 391</b>	<b>7 814 631</b>
<b>Sum eiendeler</b>		<b>10 500 621</b>	<b>9 562 431</b>



<b>Balanse</b>			
Nord-norsk Aluminium AS			
	Note	2020	2019
<b>Egenkapital og gjeld</b>			
<b>Innskutt egenkapital</b>			
Aksjekapital	5, 7	2 200 000	2 200 000
<b>Sum innskutt egenkapital</b>		<u>2 200 000</u>	<u>2 200 000</u>
<b>Opptjent egenkapital</b>			
Annen egenkapital	7	-2 517 894	1 032 915
<b>Sum opptjent egenkapital</b>		<u>-2 517 894</u>	<u>1 032 915</u>
<b>Sum egenkapital</b>	7	<u>-317 894</u>	<u>3 232 915</u>
<b>Gjeld</b>			
<b>Avsetning for forpliktelser</b>			
Utsatt skatt	6	0	71 621
<b>Sum avsetning for forpliktelser</b>		<u>0</u>	<u>71 621</u>
<b>Annen langsiktig gjeld</b>			
Gjeld til kredittinstitusjoner	4	2 800 000	942 828
<b>Sum annen langsiktig gjeld</b>		<u>2 800 000</u>	<u>942 828</u>
<b>Kortsiktig gjeld</b>			
Gjeld til kredittinstitusjoner	11	3 687 086	0
Leverandørgjeld		3 587 525	1 036 258
Betalbar skatt	6	0	357 073
Skyldig offentlige avgifter		255 459	1 069 557
Utbytte	7	0	2 000 000
Annen kortsiktig gjeld		488 445	852 179
<b>Sum kortsiktig gjeld</b>		<u>8 018 515</u>	<u>5 315 066</u>
<b>Sum gjeld</b>		<u>10 818 515</u>	<u>6 329 516</u>
<b>Sum egenkapital og gjeld</b>		<u>10 500 621</u>	<u>9 562 431</u>
Kristiansund, 20.06.2021 Styret i Nord-norsk Aluminium AS			
 Anders Folkman styreleder	 Frank Amundøy styremedlem/daglig leder	 Jan Fredrik Jenssen styremedlem	
Nord-norsk Aluminium AS			Side 4



## **Regnskapsprinsipper**

Årsregnskapet er satt opp i samsvar med regnskapsloven og NRS 8 - God regnskapsskikk for små foretak.

## **Driftsinntekter**

Inntektsføring ved salg av varer skjer på leveringstidspunktet. Tjenester inntektsføres etter hvert som de leveres.

## **Skatt**

Skattekostnaden i resultatregnskapet omfatter både periodens betalbare skatt og endring i utsatt skatt. Utsatt skatt er beregnet med 22 % på grunnlag av de midlertidige forskjeller som eksisterer mellom regnskapsmessige og skattemessige verdier, samt ligningsmessig underskudd til fremføring ved utgangen av regnskapsåret. Skatteøkende og skattereduserende midlertidige forskjeller som reverserer eller kan reverseres i samme periode er utlignet og nettoført.

## **Klassifisering og vurdering av anleggsmidler**

Anleggsmidler omfatter eiendeler bestemt til varig eie og bruk. Anleggsmidler er vurdert til anskaffelseskost. Varige driftsmidler balanseføres og avskrives over driftsmidlets økonomiske levetid. Avskrivningsperioden for fast eiendom anskaffet etter 2009 er dekomponert i en del som gjelder råbygget og en del som gjelder faste tekniske installasjoner. Varige driftsmidler nedskrives til gjenvinnbart beløp ved verdifall som forventes ikke å være forbigående. Gjenvinnbart beløp er det høyeste av netto salgsverdi og verdi i bruk. Verdi i bruk er nåverdi av fremtidige kontantstrømmer knyttet til eiendelen. Nedskrivningen reverseres når grunnlaget for nedskrivningen ikke lenger er til stede.

## **Klassifisering og vurdering av omløpsmidler**

Omløpsmidler og kortsiktig gjeld omfatter normalt poster som forfaller til betaling innen ett år etter balansedagen, samt poster som knytter seg til varekretsløpet. Omløpsmidler vurderes til laveste verdi av anskaffelseskost og virkelig verdi.

## **Varer**

Varer er vurdert til det laveste av anskaffelseskost og netto salgsverdi.

## **Fordringer**

Kundefordringer og andre fordringer oppføres til pålydende etter fradrag for avsetning til forventet tap. Avsetning til tap gjøres på grunnlag av en individuell vurdering av de enkelte fordringene.



## Note 2 Lønnskostnader og ytelser, godtgjørelser til daglig leder, styret og revisor

<b>Lønnskostnader</b>	<b>2020</b>	<b>2019</b>
Lønninger	4 779 359	5 886 528
Arbeidsgiveravgift	218 231	314 722
Pensjonskostnader	243 903	264 999
Andre ytelser	383 057	82 093
<b>Sum</b>	<b>5 624 550</b>	<b>6 548 342</b>

Selskapet har i 2020 sysselsatt 8 årsverk.

### Pensjonsforpliktelser

Selskapet er pliktig til å ha tjenstepensjonsordning etter lov om obligatorisk tjenstepensjon. Selskapets pensjonsordninger tilfredsstiller kravene i denne lov.

<b>Ytelser til ledende personer</b>	<b>Daglig leder</b>	<b>Styret</b>
Lønn	305 454	223 709
Annen godtgjørelse	94	0
<b>Sum</b>	<b>305 548</b>	<b>223 709</b>

Selskapets ansatte er organiserte og omfatter ordningen om Avtalefestet Pensjon, den nye ordningen som trådte i kraft i 2011 er å anse som en ytelsesbasert flerforetaksordning. I utgangspunktet medfører dette et behov for beregning og regnskapsføring av forpliktelsen, Jf. NRS 8 God regnskapsskikk for små foretak. Det er imidlertid en forutsetning at det foreligger tilstrekkelig informasjon til å regnskapsføre ordningen som ytelsesbasert ordning. Ettersom det ikke er mulig å foreta pålitelig måling, innregnes ordningen som en innskuddsordning. Selskapet har for tiden ingen aktive pensjonister som har benyttet seg av muligheten til å førtidspensjonere seg, og det er ikke bokført noe pensjonsforpliktelser i regnskapet.

### Revisor

Kostnadsført revisjonshonorar for 2020 utgjør kr 35 000  
I tillegg kommer honorar for andre tjenester med kr 6 500.

## Note 3 Anleggsmidler

	<b>Maskiner og anlegg</b>	<b>Driftsløsøre, inventar</b>	<b>Sum</b>
Anskaffelseskost pr. 01.01.20	2 450 537	686 705	3 137 242
+ Tilgang kjøpte driftsmidler	1 557 925	260 002	1 817 927
- Avgang i året	376 355	364 243	740 598
<b>= Anskaffelseskost 31.12.20</b>	<b>3 632 108</b>	<b>582 464</b>	<b>4 214 572</b>
Akkumulerte avskrivninger 31.12.20	1 080 508	250 864	1 331 372
<b>= Bokført verdi 31.12.20</b>	<b>2 551 600</b>	<b>331 600</b>	<b>2 883 200</b>
Årets ordinære avskrivninger	234 125	79 702	313 827
Økonomisk levetid	2-15 år	1-10 år	



## Note 4 Fordringer og gjeld

Ingen del av selskapets fordringer forfaller senere enn 1 år etter balansedato.  
Ingen del av selskapets gjeld forfaller senere enn 5 år etter balansedato.

Gjeld som er sikret ved pant utgjør kr 2 800 000 samt innvilget KK kr 4.000.000,- som pr 31.12.2020 i stor grad er benyttet.

Balanseført verdi av de pantsatte eiendelene utgjør:	
Kundefordringer	kr 1 707 586
Varer	kr 2 617 547
Maskiner og driftsløsøre	<u>kr 2 883 200</u>
Sum	kr 7 208 333

Garantier pr 31.12.1 for løpende entrepriser dekket via bank:  
Sum garantier kr 479 976,-

Andre kortsiktige fordringer til selskap i samme konsern er kr 720 000.

Leverandørgjeld til selskapet i samme konsern fordeler seg slik;

Norsk Aluminium AS	kr 78 356
Morad Skandinavia AS	kr 620 036
Nicopan Nord AS	<u>kr 604 203</u>
Sum	kr 1 302 595

## Note 5 Aksjonærer

Aksjekapitalen i Nord-norsk Aluminium AS pr. 31.12 består av:

	Antall	Pålydende	Bokført
Ordinære aksjer	400	5 500,0	2 200 000
<b>Sum</b>	<b>400</b>		<b>2 200 000</b>

### Eierstruktur

De største aksjonærene i % pr. 31.12 var:

	Ordinære	Eierandel	Stemmeandel
CE Norge AS	400	100,0	100,0



## Note 6 Skatt

<b>Årets skattekostnad</b>	<b>2020</b>	<b>2019</b>
Resultatført skatt på ordinært resultat:		
Betalbar skatt	0	357 073
Endring i utsatt skatt	-543 724	-212 654
<b>Skattekostnad ordinært resultat</b>	<b>-543 724</b>	<b>144 419</b>
Skattepliktig inntekt:		
Ordinært resultat før skatt	-4 094 532	654 928
Permanente forskjeller	0	1 523
Endring i midlertidige forskjeller	36 183	2 456 129
Anvendelse av fremførbart underskudd	0	-1 489 519
<b>Skattepliktig inntekt</b>	<b>-4 058 350</b>	<b>1 623 059</b>
Betalbar skatt i balansen:		
Betalbar skatt på årets resultat	0	357 073
Skatt på tilbakeført underskudd	-357 073	0
<b>Sum betalbar skatt i balansen</b>	<b>-357 073</b>	<b>357 073</b>

Negativ betalbar skatt gjelder adgangen til å tilbakeføre underskudd for 2020 mot skattepliktig overskudd i 2018 og 2019

Skatteeffekten av midlertidige forskjeller og underskudd til fremføring som har gitt opphav til utsatt skatt og utsatte skattefordeler, spesifisert på typer av midlertidige forskjeller

	<b>2020</b>	<b>2019</b>	<b>Endring</b>
Varige driftsmidler	871 126	445 602	-425 524
Tilvirkningskontrakter	0	180 353	180 353
Varebeholdning	-461 758	-180 405	281 353
Fordringer	-120 000	-120 000	0
<b>Sum</b>	<b>289 367</b>	<b>325 550</b>	<b>36 183</b>
Akkumulert fremførbart underskudd	-2 435 290	0	2 435 290
<b>Grunnlag for utsatt skattefordel / skatt</b>	<b>-2 145 923</b>	<b>325 550</b>	<b>2 471 473</b>
<b>Utsatt skattefordel / skatt (22 %)</b>	<b>-472 103</b>	<b>71 621</b>	<b>543 724</b>

## Note 7 Egenkapital

	Aksjekapital	Overkurs	Annen egenkapital	Sum egenkapital
Pr. 01.01.2020	2 200 000	0	1 032 915	3 232 915
Årets resultat			-3 550 808	-3 550 808
Tilleggsutbytte			0	0
Avsatt til utbytte			0	0
Pr 31.12.2020	2 200 000	0	-2 517 894	-317 894



## Fortsatt drift

Selskapets drift var svært krevende i 2020. Man flyttet produksjonen fra Sandstrand til Kristiansund da lokalene ble solgt. Man har brukt store deler av 2020 til å re-starte driften. Tall og budsjett for 2021 viser en drift med overskudd, Sannsynlig årets overskudd vil være på mellom 1,5 til 2 mill. Styret mener således at 2020 ble et unntaksår og at driften nå er i forsvarlig gjenge og forsvare fortsett drift. Selskapet er ajour med sine kreditorer og har tatt kraftige tiltak for å kutte kostnader.

## Note 8 Bundne midler

Selskapet har ingen bundne bankinnskudd, men har bankgaranti på kr 400.000,- knyttet til skattetrekksmidler

## Note 9 Innskuddspensjon

Nord-norsk Aluminium AS har ingen pensjonsforpliktelse pr 31.12.20. Innskuddspensjonen kostnadsføres ved innbetaling.

## Note 10 Varer

	<b>2020</b>	<b>2019</b>
Råmaterialer	3 079 306	3 452 405
Ukurans	461 758	180 405
<b>Sum netto varelager</b>	<b>2 617 548</b>	<b>3 272 000</b>
Varekostnad totalt i perioden	6 234 738	7 660 944

## Note 11 Kassekreditt

Kassekredittlimit per 31.12.2020 er kr 4.000.000,-  
Se forøvrig note 4