



ÅRSREGNSKAPET FOR REGNSKAPSÅRET 2020 - GENERELL INFORMASJON

Enheten

Organisasjonsnummer:	999 502 857
Organisasjonsform:	Aksjeselskap
Foretaksnavn:	NORDLY HOLDING AS
Forretningsadresse:	Storgata 9 8370 LEKNES

Regnskapsår

Årsregnskapets periode:	01.01.2020 - 31.12.2020
-------------------------	-------------------------

Konsern

Mørselskap i konsern:	Ja
Konsernregnskap lagt ved:	Ja

Regnskapsregler

Regler for små foretak benyttet:	Ja
Benyttet ved utarbeidelsen av årsregnskapet til selskapet:	Regnskapslovens alminnelige regler
Benyttet ved utarbeidelsen av årsregnskapet til konsernet:	Regnskapslovens alminnelige regler

Årsregnskapet fastsatt av kompetent organ

Bekreftet av representant for selskapet:	Jim Roger Nordly
Dato for fastsettelse av årsregnskapet:	25.06.2021

Grunnlag for avgivelse

År 2020: Årsregnskapet er elektronisk innlevert
År 2019: Tall er hentet fra elektronisk innlevert årsregnskap fra 2020

Det er ikke krav til at årsregnskapet m.v. som sendes til Regnskapsregisteret er undertegnet. Kontrollen på at dette er utført ligger hos revisor/enhetens øverste organ. Sikkerheten ivaretas ved at innsender har rolle/rettighet for innsending av årsregnskapet via Altinn, og ved at det bekreftes at årsregnskapet er fastsatt av kompetent organ.

Brønnøysundregistrene, 09.08.2022



Resultatregnskap

Beløp i: NOK	Note	2020	2019
RESULTATREGNSKAP			
Inntekter			
Salgsinntekt	1	11 914 335	4 229 085
Sum inntekter		11 914 335	4 229 085
Kostnader			
Lønns- og pensjonskostnader	3	11 326 420	7 339 124
Avskrivning driftsmidler	5	139 598	149 000
Nedskrivning av varige driftsmidler og immaterielle eiendeler	5		
Annen driftskostnad	3, 11	3 578 085	3 031 229
Sum kostnader		15 044 103	10 519 353
Driftsresultat		-3 129 768	-6 290 268
Finansinntekter og finanskostnader			
Renteinntekt fra foretak i samme konsern		12 403	127 736
Annen finansinntekt		5 036 747	51 922 089
Sum finansinntekter		5 049 150	52 049 825
Rentekostnad til foretak i samme konsern		1 468 254	599 850
Annen finanskostnad		106 372	34 579
Sum finanskostnader		1 574 625	634 429
Netto finans		3 474 525	51 415 395
Ordinært resultat før skattekostnad		344 757	45 125 128
Skattekostnad på ordinært resultat	7	89 809	-16 896
Ordinært resultat etter skattekostnad		254 948	45 142 024
Årsresultat		254 948	45 142 024
Årsresultat etter minoritetsinteresser		254 948	45 142 024
Totalresultat		254 948	45 142 024
Overføringer og disponeringer			



Resultatregnskap

Beløp i: NOK	Note	2020	2019
Ordinært utbytte			35 000 000
Konsernbidrag		245 848	139 372
Avsatt til annen egenkapital		9 100	10 002 652
Sum overføringer og disponeringer		254 948	45 142 024



Balanse

Beløp i: NOK	Note	2020	2019
BALANSE - EIENDELER			
Anleggsmidler			
Immaterielle eiendeler			
Utsatt skattefordel	7	42 831	36 080
Sum immaterielle eiendeler		42 831	36 080
Varige driftsmidler			
Tomter, bygninger o.a. fast eiendom	5		
Maskiner og anlegg	5, 9		
Skip og flytende installasjoner	5		
Inventar og utstyr	5	439 000	127 000
Sum varige driftsmidler		439 000	127 000
Finansielle anleggsmidler			
Investering i datterselskap		147 131 000	147 231 000
Lån til foretak i samme konsern	8	115 067 752	95 697 332
Investeringer i andre aksjer		122 900	50 000
Andre langsiktige fordringer	4		
Sum finansielle anleggsmidler		262 321 652	242 978 332
Sum anleggsmidler		262 803 483	243 141 412
Omløpsmidler			
Varer			
Fordringer			
Kundefordringer	8	20 772	
Andre fordringer	4, 8	358 553	630 723
Krav på innbetaling av selskapskapital	8	5 181 424	50 826 332
Sum fordringer	4, 8	5 560 749	51 457 055
Bankinnskudd, kontanter og lignende			
Bankinnskudd	10	16 696 850	15 589 953
Sum bankinnskudd, kontanter og lignende		16 696 850	15 589 953
Sum omløpsmidler		22 257 599	67 047 008



Balanse

Beløp i: NOK	Note	2020	2019
SUM EIENDELER		285 061 082	310 188 420
BALANSE - EGENKAPITAL OG GJELD			
Egenkapital			
Innskutt egenkapital			
Aksjekapital	6	89 000 000	89 000 000
Beholdning av egne aksjer	6		
Annen innskutt egenkapital		10 236 104	9 988 815
Sum innskutt egenkapital		99 236 104	98 988 815
Opptjent egenkapital			
Annen egenkapital		27 466 242	27 457 142
Sum opptjent egenkapital		27 466 242	27 457 142
Sum egenkapital	2	126 702 346	126 445 957
Gjeld			
Langsiktig gjeld			
Utsatt skatt	7		
Annen langsiktig gjeld			
Obligasjonslån	8	154 134 492	146 549 685
Gjeld til kredittinstitusjoner	4, 8		
Øvrig langsiktig gjeld	4, 8		
Sum annen langsiktig gjeld		154 134 492	146 549 685
Sum langsiktig gjeld		154 134 492	146 549 685
Kortsiktig gjeld			
Gjeld til kredittinstitusjoner	9	1 895 749	242 469
Leverandørgjeld	8	214 737	701 343
Betalbar skatt	7		
Skyldig offentlige avgifter		707 134	404 234
Utbytte	8		
Annen kortsiktig gjeld	8	1 406 623	35 844 733
Sum kortsiktig gjeld	8	4 224 243	37 192 778



Balanse

Beløp i: NOK	Note	2020	2019
Sum gjeld		158 358 735	183 742 463
SUM EGENKAPITAL OG GJELD		285 061 082	310 188 420
POSTER UTENOM BALANSEN			
Garantistillelser	9		



Konsernets resultatregnskap

Beløp i: NOK	Note	2020	2019
RESULTATREGNSKAP			
Inntekter			
Salgsinntekt		990 312 522	945 343 898
Annen driftsinntekt		1 414 243	36 691 008
Sum inntekter	15	991 726 765	982 034 906
Kostnader			
Endring i beholdning av varer under tilvirkning og ferdig tilvirkede varer		1 011 798	
Varekostnad		804 970 932	788 008 264
Lønnskostnad	4	72 414 661	62 879 389
Avskrivning av driftsmidler og immaterielle eiendeler	5	16 509 320	16 599 077
Nedskrivning av varige driftsmidler og immaterielle eiendeler		220 226	
Annen driftskostnad	4, 16, 17, 18	71 048 303	73 546 765
Sum kostnader		966 175 240	941 033 496
Driftsresultat		25 551 525	41 001 410
Finansinntekter og finanskostnader			
Annen renteinntekt		1 820	4 339
Annen finansinntekt	19	4 057 001	6 086 427
Verdiøkning markedsbaserte omløpsmidler	7		
Sum finansinntekter		4 058 821	6 090 766
Verdireduksjon markedsbaserte omløpsmidler	7		
Annen rentekostnad		289 138	260 714
Annen finanskostnad	19	4 469 419	1 688 090
Sum finanskostnader		4 758 557	1 948 805
Netto finans		-699 735	4 141 961
Ordinært resultat før skattekostnad		24 851 789	45 143 371
Skattekostnad på ordinært resultat	12	6 605 599	12 299 405
Ordinært resultat etter skattekostnad		18 246 190	32 843 967



Konsernets resultatregnskap

Beløp i: NOK	Note	2020	2019
Årsresultat	2	18 246 190	32 843 967
Årsresultat etter minoritetsinteresser		18 246 190	32 843 967
Totalresultat		18 246 190	32 843 967
Overføringer og disponeringer			
Avsatt til annen egenkapital			
Overført fra annen egenkapital			
Sum overføringer og disponeringer			1



Konsernets balanse

Beløp i: NOK	Note	2020	2019
BALANSE - EIENDELER			
Anleggsmidler			
Immaterielle eiendeler			
Konsesjoner og aktiverte rettigheter	5	1 019 976	1 024 976
Utsatt skattefordel	12		352 613
Goodwill	5	36 388 307	48 472 077
Sum immaterielle eiendeler		37 408 283	49 849 666
Varige driftsmidler			
Tomter, bygninger o.a. fast eiendom	5, 14	36 565 736	21 052 701
Skip og flytende installasjoner	5, 14		
Båt	5, 14	248 000	673 000
Driftsløsøre, inventar o.a. utstyr	5, 14	34 975 211	14 292 727
Sum varige driftsmidler		71 788 946	36 018 428
Finansielle anleggsmidler			
Investering i datterselskap	2		
Lån til foretak i samme konsern	2		
Investeringer i aksjer og andeler	2, 6, 7	4 309 347	136 527
Andre langsiktige fordringer	9	3 269 372	1 809 538
Sum finansielle anleggsmidler		7 578 719	1 946 065
Sum anleggsmidler	1	116 775 948	87 814 160
Omløpsmidler			
Varer			
Sum varer	8, 14	104 285 326	92 396 104
Fordringer			
Kundefordringer	2, 9, 14	61 557 328	137 468 299
Andre kortsiktige fordringer	2, 9, 17	38 581 236	26 182 578
Konsernfordringer	2		
Sum fordringer		100 138 563	163 650 877



Konsernets balanse

Beløp i: NOK	Note	2020	2019
Investeringer			
Markedsbaserte aksjer	7		
Bankinnskudd, kontanter og lignende			
Bankinnskudd, kontanter o.l.	10	87 599 054	81 651 437
Sum bankinnskudd, kontanter og lignende		87 599 054	81 651 437
Sum omløpsmidler	1	292 022 943	337 698 418
SUM EIENDELER		408 798 891	425 512 578

BALANSE - EGENKAPITAL OG GJELD

Egenkapital

Innskutt egenkapital

Aksjekapital	3, 11	89 000 000	89 000 000
Overkurs		676 810	676 810
Sum innskutt egenkapital		89 676 810	89 676 810

Opptjent egenkapital

Konsernfonds		17 901 441	112 741
Annen egenkapital			
Udisponert resultat			
Sum opptjent egenkapital		17 901 441	112 740

Sum egenkapital	3	107 578 251	89 789 550
------------------------	---	--------------------	-------------------

Gjeld

Langsiktig gjeld

Utsatt skatt	12	918 465	176 538
Andre avsetninger for forpliktelser			248 800
Sum avsetninger for forpliktelser		918 465	425 338

Annen langsiktig gjeld

Obligasjonslån	2		
Gjeld til kredittinstitusjoner	13, 14	2 712 059	4 596 620
Øvrig langsiktig gjeld	2	157 402 434	150 519 541
Sum annen langsiktig gjeld		160 114 493	155 116 160



Konsernets balanse

Beløp i: NOK	Note	2020	2019
Sum langsiktig gjeld		161 032 958	155 541 498
Kortsiktig gjeld			
Gjeld til kredittinstitusjoner	13, 14	41 259 138	6 466 257
Leverandørgjeld		34 637 688	91 414 307
Betalbar skatt	12	2 796 315	16 600 934
Skyldig offentlige avgifter		18 693 770	22 403 244
Utbytte	2		35 000 000
Kortsiktig konserngjeld	2		
Annen kortsiktig gjeld	2	42 800 770	8 296 788
Sum kortsiktig gjeld		140 187 682	180 181 529
Sum gjeld		301 220 640	335 723 028
SUM EGENKAPITAL OG GJELD		408 798 891	425 512 578



Brønnøysundregistrene

ÅRSREGNSKAP FOR REGNSKAPSÅRET 2020 - GENERELL INFORMASJON

Journalnummer: 2021 718810

Enheten

Organisasjonsnummer: 999 502 857
Organisasjonsform: Aksjeselskap
Foretaksnavn: NORDLY HOLDING AS
Forretningsadresse: Storgata 9
8370 LEKNES

Regnskapsår

Årsregnskapets periode: 01.01.2020 - 31.12.2020

Konsern

Morselskap i konsern: Ja
Konsernregnskap lagt ved: Ja

Regnskapsregler

Regler for små foretak benyttet: Ja
Benyttet ved utarbeidelsen av
årsregnskapet til selskapet: Regnskapslovens alminnelige regler
Benyttet ved utarbeidelsen av
årsregnskapet til konsernet: Regnskapslovens alminnelige regler

Årsregnskapet fastsatt av kompetent organ

Bekreftet av representant for selskapet: Jim Roger Nordly
Dato for fastsettelse av årsregnskapet: 25.06.2021

Grunnlag for avgivelse

År 2020: Årsregnskap er elektronisk innlevert.
År 2019: Tall er hentet fra elektronisk innlevert årsregnskap fra 2020.

Det er ikke krav til at årsregnskapet m.v. som sendes til Regnskapsregisteret er undertegnet. Kontrollen på at dette er utført ligger hos revisor/enhetens øverste organ. Sikkerheten ivaretas ved at innsender har rolle/rettighet for innsending av årsregnskapet via Altinn, og ved at det bekreftes at årsregnskapet er fastsatt av kompetent organ.

Brønnøysundregistrene, 16.09.2021



Organisasjonsnr: 999 502 857
NORDLY HOLDING AS

RESULTATREGNSKAP

Beløp i: NOK	Note	2020	2019
RESULTATREGNSKAP			
Inntekter			
Salgsinntekt	1	11 914 335	4 229 085
Sum inntekter		11 914 335	4 229 085
Kostnader			
Lønns- og pensjonskostnader	3	11 326 420	7 339 124
Avskrivning driftsmidler	5	139 598	149 000
Nedskrivning av varige driftsmidler og immaterielle eiendeler	5		
Annen driftskostnad	3, 11	3 578 085	3 031 229
Sum kostnader		15 044 103	10 519 353
Driftsresultat		-3 129 768	-6 290 268
Finansinntekter og finanskostnader			
Renteinntekt fra foretak i samme konsern		12 403	127 736
Annen finansinntekt		5 036 747	51 922 089
Sum finansinntekter		5 049 150	52 049 825
Rentekostnad til foretak i samme konsern		1 468 254	599 850
Annen finanskostnad		106 372	34 579
Sum finanskostnader		1 574 625	634 429
Netto finans		3 474 525	51 415 395
Ordinært resultat før skattekostnad		344 757	45 125 128
Skattekostnad på ordinært resultat	7	89 809	-16 896
Ordinært resultat etter skattekostnad		254 948	45 142 024
Årsresultat		254 948	45 142 024
Årsresultat etter minoritetsinteresser		254 948	45 142 024
Totalresultat		254 948	45 142 024
Overføringer og disponeringer			
Ordinært utbytte			35 000 000
Konsernbidrag		245 848	139 372
Avsatt til annen egenkapital		9 100	10 002 652



Sum overføringer og
disponeringer

254 948

45 142 024



Organisasjonsnr: 999 502 857
NORDLY HOLDING AS

BALANSE

Beløp i: NOK	Note	2020	2019
BALANSE - EIENDELER			
Anleggsmidler			
Immaterielle eiendeler			
Utsatt skattefordel	7	42 831	36 080
Sum immaterielle eiendeler		42 831	36 080
Varige driftsmidler			
Tomter, bygninger o.a. fast eiendom	5		
Maskiner og anlegg	5, 9		
Skip og flytende installasjoner	5		
Inventar og utstyr	5	439 000	127 000
Sum varige driftsmidler		439 000	127 000
Finansielle anleggsmidler			
Investering i datterselskap		147 131 000	147 231 000
Lån til foretak i samme konsern	8	115 067 752	95 697 332
Investeringer i andre aksjer		122 900	50 000
Andre langsiktige fordringer	4		
Sum finansielle anleggsmidler		262 321 652	242 978 332
Sum anleggsmidler		262 803 483	243 141 412
Omløpsmidler			
Varer			
Fordringer			
Kundefordringer	8	20 772	
Andre fordringer	4, 8	358 553	630 723
Krav på innbetaling av selskapskapital	8	5 181 424	50 826 332
Sum fordringer	4, 8	5 560 749	51 457 055
Bankinnskudd, kontanter og lignende			
Bankinnskudd	10	16 696 850	15 589 953
Sum bankinnskudd, kontanter og lignende		16 696 850	15 589 953
Sum omløpsmidler		22 257 599	67 047 008
SUM EIENDELER		285 061 082	310 188 420



BALANSE - EGENKAPITAL OG GJELD

Egenkapital

Innskutt egenkapital

Aksjekapital	6	89 000 000	89 000 000
Beholdning av egne aksjer	6		
Annen innskutt egenkapital		10 236 104	9 988 815
Sum innskutt egenkapital		99 236 104	98 988 815

Opptjent egenkapital

Annen egenkapital		27 466 242	27 457 142
Sum opptjent egenkapital		27 466 242	27 457 142

Sum egenkapital	2	126 702 346	126 445 957
------------------------	----------	--------------------	--------------------

Gjeld

Langsiktig gjeld

Utsatt skatt	7		
Annen langsiktig gjeld			
Obligasjonslån	8	154 134 492	146 549 685
Gjeld til			
kredittinstitusjoner	4, 8		
Øvrig langsiktig gjeld	4, 8		
Sum annen langsiktig gjeld		154 134 492	146 549 685

Sum langsiktig gjeld		154 134 492	146 549 685
-----------------------------	--	--------------------	--------------------

Kortsiktig gjeld

Gjeld til			
kredittinstitusjoner	9	1 895 749	242 469
Leverandørgjeld	8	214 737	701 343
Betalbar skatt	7		
Skyldig offentlige avgifter		707 134	404 234
Utbytte	8		
Annen kortsiktig gjeld	8	1 406 623	35 844 733
Sum kortsiktig gjeld	8	4 224 243	37 192 778

Sum gjeld		158 358 735	183 742 463
------------------	--	--------------------	--------------------

SUM EGENKAPITAL OG GJELD		285 061 082	310 188 420
---------------------------------	--	--------------------	--------------------

POSTER UTENOM BALANSEN

Garantistillelser	9		
-------------------	---	--	--



Organisasjonsnr: 999 502 857
NORDLY HOLDING AS

KONSERNRESULTATREGNSKAP

Beløp i: NOK	Note	2020	2019
RESULTATREGNSKAP			
Inntekter			
Salgsinntekt		990 312 522	945 343 898
Annen driftsinntekt		1 414 243	36 691 008
Sum inntekter	15	991 726 765	982 034 906
Kostnader			
Endring i beholdning av varer under tilvirkning og ferdig tilvirkede varer		1 011 798	
Varekostnad		804 970 932	788 008 264
Lønnskostnad	4	72 414 661	62 879 389
Avskrivning av driftsmidler og immaterielle eiendeler	5	16 509 320	16 599 077
Nedskrivning av varige driftsmidler og immaterielle eiendeler		220 226	
Annen driftskostnad	4, 16, 17	71 048 303	73 546 765
Sum kostnader		966 175 240	941 033 496
Driftsresultat		25 551 525	41 001 410
Finansinntekter og finanskostnader			
Annen renteinntekt		1 820	4 339
Annen finansinntekt	19	4 057 001	6 086 427
Verdiøkning markedsbaserte omløpsmidler 7			
Sum finansinntekter		4 058 821	6 090 766
Verdireduksjon markedsbaserte omløpsmidler 7			
Annen rentekostnad		289 138	260 714
Annen finanskostnad	19	4 469 419	1 688 090
Sum finanskostnader		4 758 557	1 948 805
Netto finans		-699 735	4 141 961
Ordinært resultat før skattekostnad			
Skattekostnad på ordinært resultat	12	6 605 599	12 299 405
Ordinært resultat etter skattekostnad		18 246 190	32 843 967
Årsresultat	2	18 246 190	32 843 967
Årsresultat etter minoritetsinteresser		18 246 190	32 843 967



Totalresultat	18 246 190	32 843 967
Overføringer og disponeringer		
Avsatt til annen egenkapital		
Overført fra annen egenkapital		
Sum overføringer og disponeringer		1



Organisasjonsnr: 999 502 857
NORDLY HOLDING AS

KONSERNBALANSE

<u>Beløp i: NOK</u>	<u>Note</u>	<u>2020</u>	<u>2019</u>
BALANSE - EIENDELER			
Anleggsmidler			
Immaterielle eiendeler			
Konsesjoner og aktiverte rettigheter	5	1 019 976	1 024 976
Utsatt skattefordel	12		352 613
Goodwill	5	36 388 307	48 472 077
Sum immaterielle eiendeler		37 408 283	49 849 666
Varige driftsmidler			
Tomter, bygninger o.a. fast eiendom	5, 14	36 565 736	21 052 701
Skip og flytende installasjoner	5, 14		
Båt	5, 14	248 000	673 000
Driftsløsøre, inventar o. a. utstyr	5, 14	34 975 211	14 292 727
Sum varige driftsmidler		71 788 946	36 018 428
Finansielle anleggsmidler			
Investering i datterselskap	2		
Lån til foretak i samme konsern	2		
Investeringer i aksjer og andeler	2, 6, 7	4 309 347	136 527
Andre langsiktige fordringer	9	3 269 372	1 809 538
Sum finansielle anleggsmidler		7 578 719	1 946 065
Sum anleggsmidler	1	116 775 948	87 814 160
Omløpsmidler			
Varer			
Sum varer	8, 14	104 285 326	92 396 104
Fordringer			
Kundefordringer	2, 9, 14	61 557 328	137 468 299
Andre kortsiktige fordringer	2, 9, 17	38 581 236	26 182 578
Konsernfordringer	2		
Sum fordringer		100 138 563	163 650 877
Investeringer			
Markedsbaserte aksjer	7		
Bankinnskudd, kontanter og lignende			
Bankinnskudd, kontanter o. l.	10	87 599 054	81 651 437



Sum bankinnskudd, kontanter og lignende		87 599 054	81 651 437
Sum omløpsmidler	1	292 022 943	337 698 418
SUM EIENDELER		408 798 891	425 512 578
BALANSE - EGENKAPITAL OG GJELD			
Egenkapital			
Innskutt egenkapital			
Aksjekapital	3, 11	89 000 000	89 000 000
Overkurs		676 810	676 810
Sum innskutt egenkapital		89 676 810	89 676 810
Opptjent egenkapital			
Konsernfonds		17 901 441	112 741
Annen egenkapital			
Udisponert resultat			
Sum opptjent egenkapital		17 901 441	112 740
Sum egenkapital	3	107 578 251	89 789 550
Gjeld			
Langsiktig gjeld			
Utsatt skatt	12	918 465	176 538
Andre avsetninger for forpliktelse			248 800
Sum avsetninger for forpliktelse		918 465	425 338
Annen langsiktig gjeld			
Obligasjonslån	2		
Gjeld til			
kredittinstitusjoner	13, 14	2 712 059	4 596 620
Øvrig langsiktig gjeld	2	157 402 434	150 519 541
Sum annen langsiktig gjeld		160 114 493	155 116 160
Sum langsiktig gjeld		161 032 958	155 541 498
Kortsiktig gjeld			
Gjeld til			
kredittinstitusjoner	13, 14	41 259 138	6 466 257
Leverandørgjeld		34 637 688	91 414 307
Betalbar skatt	12	2 796 315	16 600 934
Skyldig offentlige avgifter		18 693 770	22 403 244
Utbytte	2		35 000 000
Kortsiktig konserngjeld	2		
Annen kortsiktig gjeld	2	42 800 770	8 296 788
Sum kortsiktig gjeld		140 187 682	180 181 529
Sum gjeld		301 220 640	335 723 028
SUM EGENKAPITAL OG GJELD		408 798 891	425 512 578



Organisasjonsnr: 999 502 857
NORDLY HOLDING AS

NOTEOPPLYSNINGER - SELSKAP - alle poster oppgitt i hele tall

Note
3

Antall årsverk i regnskapsåret

Virksomheten har hatt følgende antall årsverk:
10.00



Organisasjonsnr: 999 502 857
NORDLY HOLDING AS

NOTEOPPLYSNINGER - KONSERN

- alle poster oppgitt i hele tall



Årsregnskap 2020





Nordly Holding AS

Org. nr. 999 502 857

Arsberetning Nordly Holding AS og underkonsernet Nordly Holding 2020

Virksomheten

Selskapets virksomhet er å eie og forvalte aksjer i andre selskaper. Selskapet har sitt forretningskontor på Leknes i Vestvågøy kommune.

Nordly Holding konsernet består av morselskapet Nordly Holding AS og datterselskapene ACD Pharmaceuticals AS, Aquamed AS, STIM AS, Future Farms AS, Polarfeed AS og Nordly Eiendom AS. Videre eier STIM AS datterselskaper i Chile (STIM Chile SA), Skottland (STIM Scotland LTD) og Canada (Europharma Inc).

Nordly Holding AS

I forbindelse med restruktureringen av konsernet i 2013 ble Nordly Holding AS stiftet og etablert med det formål å være et underkonsern av Pitancia AS. Dette selskapet ble i desember 2013 formell eier av datterselskapene i konsernet med dagens konsernmor Pitancia AS som eneste eier. Dette gjaldt samtlige selskap med unntak av Nordly Eiendom AS som ble ervervet først i 2017. I 2020 ble datterselskapet MAccS Leknes AS fusjonert inn. Dette selskapet drev med administrative tjenester for konsernets selskaper.

Nordly Eiendom AS

Selskapet har investert i et tomtområde som et ledd i den fremtidige utviklingen av konsernet, hvor det planlegges oppført nytt hovedkontor for konsernets selskaper.

STIM AS

STIM AS er Norges største grossist innen fiskehelseprodukter. Selskapets lagerfører og distribuerer også alle typer legemidler, humane som veterinære, på vegne av legemiddelprodusenter og importører. Selskapet har en stor avdeling med personell som yter tjenester innen fiskehelse og miljø til oppdrettsnæringen spesielt, hvor kunnskap, spesialisering og en mer helhetlig tilnærming til fiskehelsearbeid bidra til bedre biologiske resultater i norsk fiskeoppdrett.

STIM utland

STIM Chile SA bedriver grossistvirksomhet og øvrig fiskehelsearbeid med utgangspunkt i Puerto Montt, Chile. Selskapet framstår med en solid posisjon i markedet på tross av betydelige nedgang i Chilensk oppdrettsnæring de siste årene. STIM Chile ønsker å være en foretrukket samarbeidspartner basert på kvalitet og oppfølging. Dette er områder som gis ytterligere fokus i slike tider som nå, hvor oppdrettsnæringen opplever store utfordringer i Chile. STIM Chile sine største risikoområder er knyttet opp mot kredittrisiko. Tradisjonelt er det lange betalingsbetingelser i Chile, lenger enn det man er vant til i Europa. STIM Chile innehar ISO 9000:2001.

For Europharma Canada og STIM Skottland er salg av SuperSmolt-teknologien en viktig grunnpilar. Selskapene har for øvrig samme formål som STIM AS, med hovedfokus på vaksine og legemiddeldistribusjon. Kostnadsnivået er lavt, og risiko er også her knyttet til kreditter. Oppdrettsnæringen i Skottland og Canada nyter imidlertid godt av de gode prisene som oppnås nå, noe som er med på å bidra til at kredittrisikoen er liten. Selskapene ble startet opp i 2008. I 2020 har det vært noe aktivitet i det Canadiske datterselskapet etter et par år uten omsetning. Det var i 2020 ingen omsetning i det Islandske datterselskapet.



Polarfeed AS

I 2020 ble fordivisjonen til Stim fisjonert ut i selskapet Polarfeed AS. Selskapet produserer og selger også vekstfôr til laks og ørret, samt fôr til rensefisk. Produksjonen skjer i eget anlegg i Øksfjord. Oppgaven er å produsere, selge og distribuere fôr til kunder fortrinnsvis i Norge, men også til utenlandske kunder.

ACD Pharmaceuticals AS

ACD Pharmaceuticals AS utvikler, registrerer og selger legemidler til oppdrettsnæringen. Så langt har selskapet ett registrert produkt til sedasjon og anestesi av laksefisk. Selskapet arbeider kontinuerlig med nye produkter og vi forventer betydelig vekst i aktivitetsnivået i dette selskapet i tiden som kommer. ACD har ansvaret i Norge for markedsføring og gjennomføring av SuperSmolt-programmet hvor STIM AS eier lisensen. Dette gir et betydelig bidrag til omsetningen i selskapet.

Aquamød AS

Aquamød AS ble stiftet i 2015 der formålet er produksjon av medisinfor til oppdrettsnæringen. Stadig flere av behandlingsmetodene er basert på oral behandling av fisken. Det var således riktig og nødvendig å gjøre en konsernmessig justering slik at også dette produktspekteret ble omfattet.

Samtlige norskregistrerte selskap har sine hovedkontor på Leknes i Vestvågøy kommune. STIM Chile SA har kontor i Puerto Montt, Chile. STIM Scotland Ltd har kontor i Glasgow Skottland, mens Europharma Inc har kontor i Campbell River, Canada.

Redegjørelse for årsregnskapet

Morselskapet hadde i 2020 en omsetning på kr. 11.914.335,- mot kr. 4.229.085,- i 2019. Konsernets omsetning var i 2020 på kr. 991.726.765,-. Morselskapet oppnådde i 2020 et resultat etter skatt på kr. 254.948,- mot kr. 45.142.024,- i 2019. Konsernets resultat etter skatt var på kr. 18.246.190,-. STIM's utenlandske døtre hadde til sammen et overskudd etter skatt på kr. 19.170.922,-. Morselskapets egenkapital var ved utgangen av 2020 på kr. 126.702.346,-. Konsernets egenkapital var kr. 107.578.251,-, hvilket gir en egenkapitalandel på 20,9 %.

Bankinnskudd utgjorde pr 31.12.20 kr. 16.696.850,-. Tilsvarende tall for konsernet var kr. 87.599.054,-. Morselskapets kortsiktige gjeld utgjorde pr 31.12 2,7 % av samlet gjeld. Konsernets kortsiktige gjeld var 65 % av total gjeld. Morselskapets total kapital var ved utgangen av året kr. 285.061.082,-, sammenlignet med kr. 310.188.420,- året før. Konsernets total kapital var kr. 513.974.054,-.

Etter utgangen av regnskapsåret er det ikke inntruffet forhold som det ikke er tatt hensyn til i årsoppgjøret og som er viktig for å bedømme selskapets resultat og stilling.

Forskning og utvikling

Det har også i 2020 vært utgifter til forskning og utvikling i henhold til godkjente Skattefunnsøkninger. Utgiftene er kostnadsført løpende, da kravene til balanseføring ikke anses å være tilfredsstillt. Utgiftene er medgått til utvikling av ulike produkter. Prosjektenes inntjeningspotensial er vanskelig å kvantifisere i beløp, med det forventes å bidra til styrket markedsposisjon for selskapet.

Finansiell risiko

Overordnet om målsetting og strategi

Selskapet har en ingen eksponering mot finansiell risiko utover den virksomhet som foregår i datterselskapene. Selskapets nåværende strategi innbefatter ikke bruk av finansielle instrumenter, men dette er gjenstand for løpende vurdering av selskapets styre. Selskapets langsiktige forpliktelser er i det alt vesentligste knyttet til konserngjelden.

Markedsrisiko



Selskapet er ikke spesielt eksponert for endringer i valutakurser utover virksomheten knyttet til datterselskapene. Der hvor det handles i utenlandsk valuta i konsernet selges det i samme valuta, med oppgjør umiddelbart. Selskapet er også eksponert mot endringer i rentenivået, da selskapets konserngjeld har flytende rente i samsvar med markedsrenten.

Kredittrisiko

Selskapet er utsatt for kredittrisiko og renterisiko i dens ordinære forretningsvirksomhet og styrer mot å ha en akseptabel risiko innenfor disse områdene. I konsernet blir alle nye kunder kredittvurdert ved inngåelse av salgskontrakter. Selskapet har i all hovedsak rentebærende gjeld med flytende rentesats (Nibor) og er derfor eksponert for endringer i kortsiktige renter. Risiko for at motparter ikke har økonomisk evne til å oppfylle sine forpliktelser anses lav.

Likviditetsrisiko

Selskapet vurderer likviditeten i selskapet som god, og det er ikke besluttet å innføre tiltak som endrer likviditetsrisiko.

Arbeidsmiljø

I 2020 har det vært 10 ansatte i morselskapet. Konsernet har hatt gjennomsnittlig 75 ansatte i 2020, hvorav 65 i konsernets norske selskaper. Sykefraværet i konsernet var i 2020 registrert med 611 sykedager (inkluderer ikke tall fra Europharma Chile, Canada og Skottland). Det har ikke forekommet eller blitt rapportert om alvorlige arbeidsuhell eller ulykker i løpet av året som har resultert i materielle skader eller personskader. Det er et mål for konsernet at det råder full likestilling mellom kvinner og menn. Selskapet har innarbeidet policy som tar sikte på at det ikke forekommer forskjellsbehandling grunnet kjønn.

Selskapets virksomhet forurenser ikke det ytre miljø.

Diskriminering

Konsernet arbeider aktivt, målrettet og planmessig for å fremme likestilling innenfor vår virksomhet. Aktivitetene omfatter blant annet rekruttering, lønns- og arbeidsvilkår, forfremmelse, utviklingsmuligheter og beskyttelse mot trakassering. Konsernet har som målsetning å være en arbeidsplass hvor det ikke forekommer diskriminering på grunn av nedsatt funksjonsevne. For arbeidstakerne med nedsatt funksjonsevne foretas det individuell tilrettelegging av arbeidsplass og arbeidsoppgaver.

Selskapets styre består av et mannlige medlem.

Fortsatt drift

Styret mener at årsregnskapet gir et rettvisende bilde av Nordly Holding AS og konsernet Nordly Holding sine eiendeler og gjeld, finansielle stilling og resultat.

Et av konsernets selskap er involvert i en rettsvist, som allerede er behandlet i første rettsinstans. Selskapet har vunnet saken, men den er anket til høyere rettsinstans. Det er imidlertid styrets oppfatning at det er sannsynlighetsovervekt for at selskapet vil vinne frem i den videre rettsbehandling. I denne sammenheng er det tatt med i betraktningen at selskapet har fått medhold i Det Europeiske Patentkontor (EPO) hva angår patentering av produktet som er sentralt i rettsvisten. Basis denne vurderingen er det ikke avsatt for potensielle kostnader i forbindelse med rettssakene.

Ut over dette er det ikke inntruffet forhold etter regnskapsårets utgang som ikke er hensyntatt i morselskap og konsernets årsoppgjør og som anses viktig for å bedømme resultat og stilling. Konsernets virksomhet er i svært liten grad påvirket av koronapandemien som har rammet næringslivet på samtlige kontinenter.



I samsvar med regnskapslovens § 3-3a bekrefter styret at regnskapet er utarbeidet i samsvar med forutsetningen om fortsatt drift. Konsernet er i en sunn økonomisk og finansiell stilling.


Redegjørelse for konsernets utsikter

Selv om det normalt er betydelig usikkerhet knyttet til vurdering av fremtidige forhold vurderes konsernets utsikter for 2021 som positive under nåværende rammebetingelser. Et utvidet produktspekter og økende markedsandel innen aquamedisin, inntreden på humanmedisinmarkedet samt forbedret inntjening innenfor for markedet, gjør styret overbevist om at driften er inne på et fornuftig spor. Det forventes fortsatt økning i omsetningen i alle konsernets selskaper. Konsernets ledelse betrakter bemanningssituasjonen som tilfredsstillende.

Årsresultat og disponering

Morselskapet viser et resultat på kr. 254.948,- . Styret foreslår at årsresultatet disponeres som oppsatt i resultatregnskapet.

Leknes, den 25. juni 2021



Jim-Roger Nordly
Enestyre



Resultatregnskap			
Nordly Holding AS			
Driftsinntekter og driftskostnader	Note	2020	2019
Salgsinntekt	1	11 914 335	4 229 085
Sum driftsinntekter		11 914 335	4 229 085
Lønns- og pensjonskostnader	3	11 326 420	7 339 124
Avskrivning driftsmidler	5	139 598	149 000
Annen driftskostnad	3, 11	3 578 085	3 031 229
Sum driftskostnader		15 044 103	10 519 353
Driftsresultat		-3 129 768	-6 290 268
Finansinntekter og finanskostnader			
Renteinntekt fra foretak i samme konsern		12 403	127 736
Annen finansinntekt		20 036 747	51 922 089
Rentekostnad til foretak i samme konsern		1 468 254	599 850
Annen finanskostnad		106 372	34 579
Resultat av finansposter		18 474 525	51 415 395
Ordinært resultat før skattekostnad		15 344 757	45 125 128
Skattekostnad på ordinært resultat	7	89 809	-16 896
Ordinært resultat		15 254 948	45 142 024
Årsresultat		15 254 948	45 142 024
Overføringer			
Avsatt til utbytte		15 000 000	35 000 000
Avgitt konsernbidrag		245 848	139 372
Avsatt til annen egenkapital		9 100	10 002 652
Sum overføringer		15 254 948	45 142 024




Balanse			
Nordly Holding AS			
Eiendeler	Note	2020	2019
Anleggsmidler			
Immaterielle eiendeler			
Utsatt skattefordel	7	42 831	36 080
Sum immaterielle eiendeler		42 831	36 080
Varige driftsmidler			
Inventar og utstyr	5	439 000	127 000
Sum varige driftsmidler		439 000	127 000
Finansielle anleggsmidler			
Investeringer i datterselskap		147 131 000	147 231 000
Lån til foretak i samme konsern	8	115 067 752	95 697 332
Investeringer i andre aksjer		122 900	50 000
Sum finansielle anleggsmidler		262 321 652	242 978 332
Sum anleggsmidler		262 803 483	243 141 412
Omløpsmidler			
Fordringer			
Kundefordringer	8	20 772	0
Andre fordringer	4, 8	358 553	630 723
Fordring på konsern	8	20 181 424	50 826 332
Sum fordringer	4, 8	20 560 749	51 457 055
Investeringer			
Bankinnskudd	10	16 696 850	15 589 953
Sum omløpsmidler		37 257 599	67 047 008
Sum eiendeler		300 061 082	310 188 420
Nordly Holding AS		Side 3	



Balanse			
Nordly Holding AS			
Egenkapital og gjeld	Note	2020	2019
Innskutt egenkapital			
Aksjekapital	6	89 000 000	89 000 000
Annen innskutt egenkapital		10 336 104	9 988 815
Sum innskutt egenkapital		<u>99 336 104</u>	<u>98 988 815</u>
Opptjent egenkapital			
Annen egenkapital		27 366 242	27 457 142
Sum opptjent egenkapital		<u>27 366 242</u>	<u>27 457 142</u>
Sum egenkapital	2	<u>126 702 346</u>	<u>126 445 957</u>
Gjeld			
Annen langsiktig gjeld			
Gjeld til konsernselskap	8	154 134 492	146 549 685
Sum langsiktig gjeld		<u>154 134 492</u>	<u>146 549 685</u>
Kortsiktig gjeld			
Gjeld til kredittinstitusjoner	9	1 895 749	242 469
Leverandørgjeld	8	214 737	701 343
Skyldig offentlige avgifter		707 134	404 234
Annen kortsiktig gjeld	8	16 406 623	35 844 733
Sum kortsiktig gjeld	8	<u>19 224 243</u>	<u>37 192 778</u>
Sum gjeld		<u>173 358 735</u>	<u>183 742 463</u>
Sum egenkapital og gjeld		<u>300 061 082</u>	<u>310 188 420</u>

Leknes , 31.03.2021
Styret i Nordly Holding AS


Jim Roger Nordly
Styreleder/enestyre

Nordly Holding AS Side 4



Indirekte kontantstrøm

Nordly Holding AS

	Note	2020	2019
Kontantstrømmer fra operasjonelle aktiviteter			
Resultat før skattekostnad		15 344 757	45 125 128
Ordinære avskrivninger		139 598	149 000
Endring i kundefordringer		283 497	0
Endring i leverandørgjeld		-538 739	292 972
Endring i andre tidsavgrensingsposter		-1 126 631	-34 956 178
Netto kontantstrøm fra operasjonelle aktiviteter		<u>14 102 482</u>	<u>10 610 922</u>
Kontantstrømmer fra investeringsaktiviteter			
Utbetalinger ved kjøp av varige driftsmidler		-243 599	-158 539
Utbetalinger ved kjøp av aksjer og andeler i andre		-72 900	0
Netto kontantstrøm fra investeringsaktiviteter		<u>-316 499</u>	<u>-158 539</u>
Kontantstrømmer fra finansieringsaktiviteter			
Innbetaling ved opptak av ny langsiktig gjeld		6 538 150	0
Utbetalinger ved nedbetaling av langsiktig gjeld		-19 370 420	0
Netto kontantstrøm fra finansieringsaktiviteter		<u>-12 832 270</u>	<u>0</u>
Netto endring i kontanter og kontantekvivalenter		953 713	10 452 383
Beh. av kont. og kontantekvivalenter ved per. begy		15 743 137	4 736 561
Beh. av kont. og kontantekvivalenter ved per. slutt		<u>16 696 850</u>	<u>15 188 945</u>



Noter 2020

Nordly Holding AS

Note 1 Regnskapsprinsipper

Årsregnskapet er satt opp i samsvar med regnskapsloven og NRS 8 - God regnskapsskikk for små foretak.

Driftsinntekter

Inntektsføring ved salg av varer skjer på leveringstidspunktet. Tjenester inntektsføres etter hvert som de leveres.

Skatt

Skattekostnaden i resultatregnskapet omfatter både periodens betalbare skatt og endring i utsatt skatt. Utsatt skatt er beregnet med 22 % på grunnlag av de midlertidige forskjeller som eksisterer mellom regnskapsmessige og skattemessige verdier, samt ligningsmessig underskudd til fremføring ved utgangen av regnskapsåret. Skatteøkende og skattereduserende midlertidige forskjeller som reverserer eller kan reverseres i samme periode er utlignet og nettoført.

Klassifisering og vurdering av anleggsmidler

Anleggsmidler omfatter eiendeler bestemt til varig eie og bruk. Anleggsmidler er vurdert til anskaffelseskost. Varige driftsmidler balanseføres og avskrives over driftsmidlets økonomiske levetid. Avskrivningsperioden for fast eiendom anskaffet etter 2009 er dekomponert i en del som gjelder råbygget og en del som gjelder faste tekniske installasjoner. Varige driftsmidler nedskrives til gjenvinnbart beløp ved verdifall som forventes ikke å være forbigående. Gjenvinnbart beløp er det høyeste av netto salgsverdi og verdi i bruk. Verdi i bruk er nåverdi av fremtidige kontantstrømmer knyttet til eiendelen. Nedskrivningen reverseres når grunnlaget for nedskrivningen ikke lenger er til stede.

Klassifisering og vurdering av omløpsmidler

Omløpsmidler og kortsiktig gjeld omfatter normalt poster som forfaller til betaling innen ett år etter balansedagen, samt poster som knytter seg til varekretsløpet. Omløpsmidler vurderes til laveste verdi av anskaffelseskost og virkelig verdi.

Aksjer i datterselskap

Datterselskap vurderes etter kostmetoden i selskapsregnskapet. Investeringen er vurdert til anskaffelseskost for aksjene med mindre nedskrivning har vært nødvendig. Det er foretatt nedskrivning til virkelig verdi når verdifall skyldes årsaker som ikke kan forventes å være forbigående og det må anses nødvendig etter god regnskapsskikk. Nedskrivninger er reversert når grunnlaget for nedskrivning ikke lenger er til stede.

Utbytte, konsernbidrag og andre utdelinger fra datterselskap er inntektsført samme år som det er avsatt i givers regnskap. Overstiger utbytte / konsernbidraget andelen av opptjent resultat etter anskaffelsestidspunktet, representerer den overskytende del tilbakebetaling av investert kapital, og utdelingene er fratrukket investeringens verdi i balansen til morselskapet.

Fordringer

Kundefordringer og andre fordringer oppføres til pålydende etter fradrag for avsetning til forventet tap. Avsetning til tap gjøres på grunnlag av en individuell vurdering av de enkelte fordringene.

Kontantstrømanalyse

Nordly Holding AS

Org. nr. 999 502 857



Noter 2020

Nordly Holding AS

Kontantstrømanalysen er presentert i samsvar med den indirekte modell.

Note 2 Egenkapital

	Aksje kapital	Annen innskutt egenkapital	Annen egenkapital	ØSum egenkapital
Pr 01.01.2020	89 000 000	9 988 815	27 457 142	126 445 957
Fusjon Maccs Leknes AS		247 289		247 289
Årets resultat		0	15 254 948	15 254 948
Avgitt konsernbidrag		0	-245 848	-245 848
Avgitt utbytte		0	-15 000 000	-15 000 000
Pr 31.12.2020	89 000 000	10 236 104	27 466 242	126 702 346

Datterselskapet i 2019, Maccs Leknes AS, er innfusjonert i 2020 med en egenkapital på kr 347.289,-

Note 3 Lønnskostnader og ytelser, godtgjørelser til daglig leder, styret og revisor

Lønnskostnader	2020	2019
Lønninger	9 699 758	6 001 938
Arbeidsgiveravgift	594 966	386 879
Pensjonskostnader	865 735	670 633
Andre ytelser	165 961	279 673
Sum	11 326 420	7 339 124

Selskapet har i 2020 sysselsatt 10 årsverk.

Pensjonsforpliktelser

Selskapet er pliktig til å ha tjenestepensjonsordning etter lov om obligatorisk tjenestepensjon. Selskapets pensjonsordninger tilfredsstiller kravene i denne lov.

Ytelser til ledende personer	Daglig leder	Styret
Sum	0	0

Revisor

Kostnadsført revisjonshonorar for 2020 utgjør kr 103 100. Herav er honorar for andre tjenester er fakturert med kr 15 000.

Nordly Holding AS

Org. nr. 999 502 857



Noter 2020

Nordly Holding AS

Note 4 Fordringer og gjeld

	2020	2019
Fordringer med forfall senere enn ett år		
Sum	0	0
Langsiktig gjeld med forfall senere enn 5 år		
Sum	0	0
Sum	0	0

Note 5 Anleggsmidler

	Driftsløsøre, inventar ol.	Sum
Anskaffelseskost pr. 01.01.20	2 600 168	2 600 168
Tilgang kjøpte driftsmidler	243 599	243 599
Anskaffelseskost 31.12.20	2 843 767	2 843 767
Av og nedskrivninger per 1.1.	2 265 168	2 265 168
Årets ordinære avskrivninger	139 599	139 599
Av- og nedskrivninger pr. 31.12.20	2 404 767	2 404 767
Bokført verdi 01.01.20	335 000	335 000
Tilgang i året	243 599	243 599
Årets avskrivning og nedskrivning	139 599	139 599
Bokført verdi 31.12.20	439 000	439 000
Økonomisk levetid	5 år	
Avskrivningsplan	Lineær	

Note 6 Aksjonærer

Aksjekapitalen i Nordly Holding AS pr. 31.12 består av:

	Antall	Pålydende	Bokført
Ordinære aksjer	89 000	1 000,0	89 000 000
Sum	89 000		89 000 000

Eierstruktur

De største aksjonærene i % pr. 31.12 var:

	Ordinære	Eierandel	Stemmeandel
Pitancia AS	89 000	100,0	100,0
Nordly Holding AS		Org. nr. 999 502 857	



Noter 2020

Nordly Holding AS

Selskapet inngår i konsernet Pitancia AS som har utarbeidet konsernregnskap. Selskapet utarbeider også eget konsernregnskap for underkonsernet Nordly Holding. Konsernregnskapene kan fås utlevert ved henvendelse til morselskapets forretningskontor, Storgt. 30, Leknes i Vestvågøy kommune.

Note 7 Skatt

Årets skattekostnad	2020	2019
Resultatført skatt på ordinært resultat:		
Betalbar skatt	69 342	0
Endring i utsatt skattefordel	20 467	-16 896
Skattekostnad ordinært resultat	89 809	-16 896

Skattepliktig inntekt:		
Ordinært resultat før skatt	15 344 757	45 125 128
Permanente forskjeller	-14 936 535	-45 023 246
Endring i midlertidige forskjeller	-93 033	76 800
Avgitt konsernbidrag	-315 190	-178 682
Skattepliktig inntekt	0	0

Betalbar skatt i balansen:		
Betalbar skatt på årets resultat	-859 535	-1 167 903
Betalbar skatt på avgitt konsernbidrag	-69 342	-39 310
Betalbar skatt på mottatt konsernbidrag	928 876	1 207 213
Sum betalbar skatt i balansen	0	0

Skatteeffekten av midlertidige forskjeller som har gitt opphav til utsatt skatt og utsatte skattefordeler, spesifisert på typer av midlertidige forskjeller

	2020	2019	Endring
Varige driftsmidler	-204 000	-287 720	-83 720
Pensjonspremie/- forpliktelse	9 312	0	-9 312
Sum	-194 687	-287 720	-93 033

Grunnlag for utsatt skattefordel	-194 687	-287 720	-93 033
---	-----------------	-----------------	----------------

Utsatt skattefordel (22 %)	-42 831	-63 298	-20 467
-----------------------------------	----------------	----------------	----------------

Nordly Holding AS

Org. nr. 999 502 857



Noter 2020

Nordly Holding AS

Note 8 Mellomværende med selskap i samme konsern

	2020	2019
Fordringer		
Lån til foretak i samme konsern	115 067 752	95 697 332
Andre kortsiktige fordringer konsern	20 181 424	50 826 332
Sum	135 249 176	146 523 664
Gjeld		
Lån fra foretak i samme konsern	154 134 492	146 596 342
Annen kortsiktig gjeld konsern	15 315 190	35 178 682
Sum	169 449 682	181 775 024

Note 9 Pantstillelser og garantier

	31.12.2020	31.12.2019
Pantsikret gjeld, pantstillelser og garantier		
Sum	0	0
Regnskapsført verdi av pantsikrede eiendeler		
Sum	0	0

Note 10 Bankinnskudd

Innestående midler på skattetrekkskonto (bundne midler) er på kr. 587 356.

Note 11 Leieavtaler

Selskapet leier kontor Leknes og i Oslo. Årlig leie utgjorde hhv. kr 575.735 og kr 150.520 for HHV. 2020 og 2019.

Note 12 Konsernforhold

Pitancia AS ble stiftet 22.12.2005 og er konsernspiss i konsernet Pitancia. Pitancia AS eier Nordly Holding AS som ble stiftet i desember 2012 og eies med 100 % .

Underkonsernet Nordly Holding består av de nedenfor opplistede selskaper som det er utarbeidet konsernregnskap for. Konsernregnskap utarbeides også for morselskapet Pitancia AS.

Nordly Holding AS

Org. nr. 999 502 857



Noter 2020

Nordly Holding AS

Selskap	Forretnings- adresse	Erverv	Eier og stemme andel	Års resultat	Egenkapital 31.12.
STIM AS	Leknes	2013	100 %		
ACD Pharmaceuticals AS	Leknes	2013	100 %	9.115.557	1.889.014
Polarfeed AS	Leknes	2020	100 %	0	0
Aquamed AS	Leknes	2015	100 %	-2 464 299	5 194 885
Nordly Eiendom AS	Leknes	2011	100 %	-129 084	103 411
Future Farms AS	Leknes	2016	100 %	-11 394	100 001
Datterselskap av STIM. AS					
				0	0
Europharma Chile	Chile		99,99%	0	
Europharma Skotland	Skotland		100%	0	
Europharma Canada	Canada		100%	0	0

Utover den foregående oversikt eier stim: AS 100% av aksjene i HF Island og FG Island. Innskutt kapital utgjør kr 80.000,-. Det har ikke vært betydelig aktivitet i dette selskapet av betydning.

Datterselskapene er regnskapsført i samsvar med kostmetoden. Det er ytet følgende konsernbidrag og utbytte mellom konsernselskapene for regnskapsåret:

Giver	Mottaker	Beløp	Ytelse
Nordly Holding AS	Pitancia AS	315 190	Konsernbidrag
Nordly Holding AS	Pitancia AS	15 000 000	Utbytte
STIM.AS	Nordly Holding AS	4 222 165	Konsernbidrag
STIM. AS	Nordly Holding AS	15 000 000	Utbytte
STIM. AS	Nordly Eiendom AS	165 492	Konsernbidrag
STIM. AS	Aquamed AS	4 099 227	Konsernbidrag
STIM. AS	Polarfeed AS	0	Konsernbidrag
STIM: AS	Future Farms AS	28 964	Konsernbidrag
ACD Pharmaceuticals AS	Nordly Holding AS	10.000.000	Utbytte
ACD Pharmaceuticals AS	Nordly Holding AS	0	Konsernbidrag

Selskapsavtaler

Det foreligger avtaler mellom:

STIM. AS og ACD Pharmaceuticals AS vedrørende kjøp/salg av bedøvelsesmidlet Benzoak Vet.
 STIM. AS vs. ACD Pharmaceuticals AS, Europharma Chile, Europharma Skotland og Europharma Canada om salg av Supersmolt.
 Pitancia og døtre om kjøp/salg av adm. tjenester og husleie.
 STIM. AS og ACD Pharmaceuticals AS om kjøp/salg av tjenester

Nordly Holding AS

Org. nr. 999 502 857



RESULTATREGNSKAP

UNDERKONSERNET NORDLY HOLDING AS

DRIFTSINNTEKTER OG DRIFTSKOSTNADER	Note	2020	2019
Salgsinntekt		990 312 522	945 343 898
Annen driftsinntekt		1 414 243	36 691 008
Sum driftsinntekter	15	991 726 765	982 034 906
Varekostnad		804 970 932	788 008 264
End. beh. varer u.tilv. og ferdigvarer		1 011 798	0
Lønnskostnad	4	72 414 661	62 879 389
Avskrivning av driftsmidler og immaterielle eiendeler	5	16 509 320	16 599 077
Nedskrivning av driftsmidler og immaterielle eiendeler		220 226	0
Annen driftskostnad	4, 16, 17, 18	71 048 303	73 546 765
Sum driftskostnader		966 175 240	941 033 496
Driftsresultat		25 551 525	41 001 410
FINANSINNTEKTER OG FINANSKOSTNADER			
Annen renteinntekt		1 820	4 339
Annen finansinntekt	19	4 057 001	6 086 427
Annen rentekostnad		289 138	260 714
Annen finanskostnad	19	4 469 419	1 688 090
Resultat av finansposter		-699 735	4 141 961
Ordinært resultat før skattekostnad		24 851 789	45 143 371
Skattekostnad på ordinært resultat	12	6 605 599	12 299 405
Ordinært resultat		18 246 190	32 843 967
Årsresultat	2	18 246 190	32 843 967
Majoritetens andel		18 246 190	32 843 967



BALANSE

UNDERKONSERNET NORDLY HOLDING AS

EIENDELER	Note	2020	2019
ANLEGGSMIDLER			
IMMATERIELLE EIENDELER			
Konsesjoner og aktiverte rettigheter	5	1 019 976	1 024 976
Utsatt skattefordel	12	0	352 613
Goodwill	5	36 388 307	48 472 077
Sum immaterielle eiendeler		37 408 283	49 849 666
VARIGE DRIFTSMIDLER			
Tomter, bygninger o.a. fast eiendom	5, 14	36 565 736	21 052 701
Båt	5, 14	248 000	673 000
Driftsløsøre, inventar o.a. utstyr	5, 14	34 975 211	14 292 727
Sum varige driftsmidler		71 788 946	36 018 428
FINANSIELLE ANLEGGSMIDLER			
Investeringer i aksjer og andeler	2, 6, 7	4 309 347	136 527
Andre langsiktige fordringer	9	2 427 109	1 809 538
Sum finansielle anleggsmidler		6 736 456	1 946 065
Sum anleggsmidler	1	115 933 685	87 814 160
OMLØPSMIDLER			
Lager av varer og annen beholdning	8, 14	104 285 326	92 396 104
FORDRINGER			
Kundefordringer	2, 9, 14	79 731 437	137 468 299
Andre kortsiktige fordringer	2, 9, 17	126 424 553	26 182 578
Sum fordringer		206 155 989	163 650 877
INVESTERINGER			
Bankinnskudd, kontanter o.l.	10	87 599 054	81 651 437
Sum omløpsmidler	1	398 040 369	337 698 418
Sum eiendeler		513 974 054	425 512 578




BALANSE

UNDERKONSERNET NORDLY HOLDING AS

EGENKAPITAL OG GJELD	Note	2020	2019
INNSKUTT EGENKAPITAL			
Aksjekapital	3, 11	89 000 000	89 000 000
Overkurs		676 810	676 810
Sum innskutt egenkapital		89 676 810	89 676 810
OPPTJENT EGENKAPITAL			
Konsernfonds		17 901 441	112 741
Sum opptjent egenkapital		17 901 441	112 740
Sum egenkapital	3	107 578 251	89 789 550
GJELD			
AVSETNING FOR FORPLIKTELSER			
Utsatt skatt	12	918 465	176 538
Andre avsetninger for forpliktelser		0	248 800
Sum avsetning for forpliktelser		918 465	425 338
ANNEN LANGSIKTIG GJELD			
Gjeld til kredittinstitusjoner	13, 14	2 712 059	4 596 620
Øvrig langsiktig gjeld	2	137 717 624	150 519 541
Sum annen langsiktig gjeld		140 429 683	155 116 160
KORTSIKTIG GJELD			
Gjeld til kredittinstitusjoner	13, 14	41 259 138	6 466 257
Leverandørgjeld		52 811 797	91 414 307
Betalbar skatt	12	2 796 315	16 600 934
Skyldig offentlige avgifter		18 693 770	22 403 244
Utbytte	2	0	35 000 000
Annen kortsiktig gjeld	2	149 486 634	8 296 788
Sum kortsiktig gjeld		265 047 655	180 181 529
Sum gjeld		406 395 803	335 723 028
Sum egenkapital og gjeld		513 974 054	425 512 578

Leknes, 25.06.2021

Styret i Underkonsernet Nordly Holding AS



Jim Roger Nordly
styreleder



Noter for underkonsernet Nordly Holding 2020

Note 1 Regnskapsprinsipper og endringer i prinsipper

Presentasjonen av årsregnskapet er basert på fortsatt drift og avlagt i samsvar med regnskapsloven av 1998 og norske regnskapsstandarder. Regnskapet er avlagt etter de alminnelige regler.

I det etterfølgende beskrives de prinsipper som er fulgt for vurdering og klassifisering av driftsinntekter, eiendeler og gjeld:

- Salg av varer inntektsføres på leveringstidspunktet. Tjenester inntektsføres etter hvert som de leveres.
- Eiendeler bestemt for varig eie eller bruk er klassifisert som anleggsmidler. Andre eiendeler er klassifisert som omløpsmidler.
- Anleggsmidler er vurdert til anskaffelseskost og avskrives planmessig. Aksjer klassifisert som anleggsmidler vurderes etter kostmetoden.
- Omløpsmidler, herunder varelager, vurderes til laveste verdi av anskaffelseskost og virkelig verdi. Kundefordringer og andre fordringer oppført til pålydende med fradrag for påregnelige tap. Aksjer klassifisert som omløpsmidler vurderes etter kostmetoden.
- Langsiktig gjeld er balanseført til nominell verdi på etableringstidspunktet, redusert med tilbakebetalte avdrag.
- Kortsiktig gjeld er balanseført til nominell verdi på etableringstidspunktet.
- Skatter kostnadsføres i utgangspunktet når de påløper, det vil si at skattekostnaden er knyttet til det regnskapsmessige resultat før skatt, korrigert for eventuelle skattefrie inntekter eller ikke fradragsberettigede kostnader, samt endring i utsatt skatt.
- Pengeposter i utenlandsk valuta er vurdert til kursen ved regnskapsårets slutt.
- Balanseposter i utenlandsk datterselskap er vurdert til kursen ved regnskapsårets slutt. Resultatposter er omregnet til gjennomsnittskurs for regnskapsåret.

Note 2 Konsernforhold

Nordly Holding AS ble stiftet 18.12. 2012 og etablert som en konsernspiss i et underkonsern til konsernet Pitancia. Som et ledd i en planlagt omorganisering kjøpte Nordly Holding AS i desember 2013 søsterselskapene i konsernet Pitancia AS slik det følger i oversikten nedenfor og etablerte seg dermed som morselskap i underkonsernet Nordly Holding AS. I 2017 ble Nordly Eiendom AS også overtatt.

Konsernregnskapet består av konsolidert resultatregnskap og balanse for aksjeselskapene pr. 31.12. Datterselskaper er konsolidert. Mellomregninger er eliminert 100%. Det har ikke foregått transaksjoner mellom selskapene som har avleiret internegevinster i balansen. Konsernregnskapet er utarbeidet etter ensartede prinsipper, ved at datterselskapene følger de samme regnskapsprinsipper som morselskapet.

Alle selskapene i konsernet er regnskapsført i samsvar med kostmetoden.



Noter for underkonsernet Nordly Holding 2020

Datterselskap:

Datterselskaper:

Selskap	Forretnings- adresse	Erverv	Eier- andel	Stemme- andel	Årets resultat	Egenkapital 31.12.
STIM. AS	Leknes	2013	100 %	100 %	13 021 685	28 527 075
ACD Pharmaceuticals AS	Leknes	2013	100 %	100 %	9 115 557	11 889 014
Aquamed AS	Leknes	2013	100 %	100 %	-1 922 153	5 301 966
Polarfeed AS	Leknes	2020	100 %	100 %	-6 012 259	7 565 970
Nordly Eiendom AS	Leknes	2011	100 %	100 %	-129 084	103 411
Future Farms AS	Leknes	2016	100 %	100 %	-11 394	100 000

Datterselskapet STIM. AS har i tillegg følgende datterselskap:

Selskap	Forretnings- adresse	Erverv	Eier- andel	Stemme- andel	Årets resultat	Egenkapital 31.12.
STIM Chile S.A.	Chile	2001	99,9 %	99,9 %	18 174 063	42 219 744
Stim Scotland Ltd.	Skotland	2001	100 %	100 %	432 296	1 349 529
Europharma Canada Inc.	Canada	2001	100 %	100 %	585 769	-3 516 487

Utover dette har STIM. AS to selskap på Island med en samlet aksjekapital på kr 80.000.

Det er ytet følgende konsernbidrag og utbytte mellom konsernselskapene i 2020:

Giver:	Mottaker:	Konsernbidrag	Utbytte
Nordly Holding AS	Pitancia AS	315 190	-
STIM. AS	Nordly Holding AS	4 222 165	-
STIM. AS	Aquamed AS	2 246 268	-
STIM. AS	Nordly Eiendom AS	165 492	-
STIM. AS	Future Farms AS	28964	-

Datter- og datterdatterselskapene er regnskapsført i samsvar med kostmetoden. Det er ikke utarbeidet eget underkonsernregnskap for Stim. AS, jfr. regnskapsloven §3-7.

For utenlandske døtre er alle resultat og balanseposter omregnet til valutakursen på balansedagen. Ut i fra vesentlighetsbetraktninger og de to nyetablerte virksomhetene med begrenset virksomhet på Island, hver med kr 40.000 i aksjekapital, ikke konsolidert.

Selskapsavtaler

Det foreligger avtaler mellom:

- Stim. AS og ACD Pharmaceuticals AS vedrørende kjøp/salg av bedøvelsesmidlet Benzoak Vet.
- Stim AS vs. ACD Pharmaceuticals AS, Stim SA Chile, Stim Inc. Skottland og Europharma Canada om salg av Supersmolt.
- Nordly Holding AS og døtre om kjøp/salg av adm. tjenester og husleie.
- Stim. AS og ACD Pharmaceuticals AS om kjøp/salg av tjenester
- Nordly Holding AS og de øvrige konsernselskapene om salg av administrative tjenester
- Aquamed AS kjøper Medibase fra Stim. AS
- Stim. AS selger medisinfor til Aquamed AS



Noter for underkonsernet Nordly Holding 2020

Note 3 Egenkapital

	Aksje- kapital	Konsernfonds	Sum
Egenkapital pr. 1.1.	89 000 000	789 550	89 789 550
Årets resultat		18 246 190	18 246 190
Avgitt konsernbidrag (etter skatt)		-245 848	-245 848
Omregningsdifferanser		-211 642	-211 642
Egenkapital pr. 31.12.	89 000 000	18 578 250	107 578 251

Note 4 Lønnskostnader, antall ansatte, lån m.v., honorar til revisor

	2020	2019
Lønninger og feriepenger	63 673 152	53 790 569
Arbeidsgiveravgift	4 630 308	3 931 332
Obligatorisk tjenestepensjon OTP	3 240 660	3 793 074
Andre lønnskostnader	870 541	1 364 414
Sum lønnskostnader	72 414 661	62 879 389
Gjennomsnittlig antall årsverk	81	70
Godtgjørelser i året	Daglig leder	Daglig leder
Lønn/honorarer/pensjon/andre ytelser, i konsernspiss	1 393 367	3 514 459
Honorar	Styret	Styret
	150 000	100 000

Selskapene er pliktig å ha tjenestepensjonsordning (OTP) som kommer inn under lov om offentlig tjenestepensjon. Selskapene oppfyller kravene etter denne loven.

Honorar til selskapets revisorer i Norge er kostnadsført med kr. 393.275,- for revisjon og Kr 41.500,- for annen bistand.



Noter for underkonsernet Nordly Holding 2020

Note 5 Varige driftsmidler

Anskaffelseskost 01.01		124 870 902	124 870 902
Tilgang			0
Avgang/agio		0	0
Anskaffelseskost 31.12	0	124 870 902	124 870 902
Akk. av- og nedskrivn. 01.01		75 373 849	75 373 849
Avgang'			
Årets avskrivninger	0	12 088 770	12 088 770
Akk. av- og nedskrivn. 31.12	0	87 462 619	87 462 619
Bokført verdi 31.12	0	37 408 283	37 408 283
Økonomisk levetid	4-10 år	5 år	
Avskrivningsplan	lineær	lineær	

	Båt	Tomter, byggn. m.v.	Personbiler maskiner, inventar	Sum varige driftsmidler
Anskaffelseskost 01.01	4 395 229	25 403 177	42 204 603	72 003 009
Tilgang		16 179 553	24 231 741	40 411 294
Tilskudd fra Innov.Norge				0
Avgang		0		0
Anskaffelseskost 31.12	4 395 229	41 582 730	66 436 344	112 414 303
Akk. av- og nedskrivn. 01.01	3 722 229	4 350 477	27 911 875	35 984 581
Årets avskrivninger	425 000	666 518	3 549 258	4 640 776
Avgang		0		0
Tilbakeført avskrivninger				0
Akk. av- og nedskrivn. 31.12	4 147 229	5 016 995	31 461 133	40 625 357
Bokført verdi 31.12	248 000	36 565 735	34 975 211	71 788 946
Økonomisk levetid	10 år	10 år og mer	3-5 år	
Avskrivningsplan		lineær	lineær	

Goodwill som følger av konserninterne transaksjoner, jfr. bl.a. note 2, samt øvrig aktivert goodwill, avskrives over 10 år basert på en vurdering om at merverdiene er opprettholdt og at den valgte avskrivningsperiode gir et mer rettviseende bilde på underkonsernets resultat i forhold til å anvende en kortere nedskrivningsperiode.



Noter for underkonsernet Nordly Holding 2020

Note 6 Aksjer i andre selskaper

Selskap	Eierandel	Kostpris	Bokført verdi	Markesverdi
NACD S.A.	1 %	500	500	Ingen omsetning
LofotenMat		2 500	2 500	Ingen omsetning
Havbruksakademiet AS	44,00 %	72 900	72 900	Ingen omsetning
Lofoten Matpark		50 000	50 000	Ingen omsetning
Nordic Aquafarms Group AS	0,22 %	2 100 000	2 100 000	Ingen omsetning
Columbi Salmon AS	0,38 %	1 999 920	1 999 920	Ingen omsetning
Stim HF Island	100 %	80 000	80 000	Ingen omsetning
Andre aksjer		3 527	3 527	Ingen omsetning
Sum		4 309 347	4 309 347	

Note 7 Andre finansielle instrumenter

Selskapet har i 2020 ingen ikke-realiserert omløpsaksjer.

Note 8 Varelager

	2020	2019
Kostpris råvarer	48 061 957	34 149 648
Kostpris ferdigvarer	56 223 369	49 952 115,0
Varer undeer tilvirkning	-	8 294 342
Netto handelsvarer	104 285 326	92 396 105
Herav varelager i utlandet	1 819 386	14 386 121

Note 9 Kundefordringer og andre fordringer

Kundefordringer og andre fordringer i balansen er oppført med pålydende redusert med avsetning for risiko for tap beløpende til kr 65.350,-. Etter gjennomgang og avsetninger vurderes fordringene oppført i balansen for øvrig som erholdelige. Konsernets fordring oppført under andre langsiktige fordringer forfaller etter 2021.

Note 10 Bundne bankinnskudd

Bundet til dekning av skattetrekk norske selskape	3 195 838	2 464 999
---	-----------	-----------

Note 11 Aksjekapital og aksjonærinformasjon

	2020
Totalt antall aksjer	89 000
Pålydende	1 000
Aksjekapital (totalt antall aksjer til pålydende)	89 000 000
Innskutt egenkapital	89 000 000

Eierstruktur:	Aksjer	Eierandel	Stemmeand
Aksjonærer i selskapet pr. 31.12.			
Pitancia AS	100 000	100 %	100 %
Sum	100 000	100 %	100 %

Alle aksjer er i samme aksjeklasse og det er ikke knyttet stemmerettsbegrensninger for noen av aksjene.



Noter for underkonsernet Nordly Holding 2020

Note 12 Skatter

Årets skattekostnad er slik sammensatt: **2020**

Resultat før skattekostnader i norske selskap	17 451 126
Skattem. underskudd i søsterselskap før konsemsbidrag	2 426 367
Permanente forskjeller:	-3 220 820
Endring midlertidige forskjeller:	1 219 681
Netto skattegrunnlag	17 876 354

22% resultatført betalbar skatt i Norge	3 932 798
Skattevirkning av konsemsbidrag til søsterselskap	-530 643
Endring utsatt skatt norske selskap	-268 330
Eliminert resultatskatt på inntektsført konsemsbidrag	-928 878
Resultatført skatt i utlandet	4 400 650
Sum skattekostnader	6 605 599

Betalbar skatt kostnadsført i norske selskap	3 932 798
Skatt på konsemsinterne bidrag søsterselskap	-1 535 178
Betalbar skatt i balansen for norske selskap	2 397 620
Skatt i balansen utenlandske selskap	398 695
Samlet skatt i konsemsbalansen	2 796 313

Spesifikasjon grunnlag utsatt skatt/skattefordel (endringer)

	2020	2019	Endring
Varige driftsmidler	4 388 609	2 441 333	-1 947 276
Varelager	-781 005	8 298 342	9 059 347
Fordringer	-65 350	-10 341 900	-10 276 550
Gevinst- og tapskonto	3 849 630	6 032 188	2 182 558
Avsetning til forpliktelser	-865 688	-248 800	616 888
Pensjonsmidler	1 075 664	0	-1 075 664
Skattemessig fremført underskudd	-2 646 022	14 356	2 660 378
Aksjer og andre verdipapirer	-801 000	-801 000	0
Grunnlag	4 174 838	5 394 519	1 219 681

Utsatt skatt			
Norge 22 % av grunnlag	-918 464	-1 186 794	-268 330

Note 13 Gjeld som forfaller mer enn 5 år etter regnskapsårets utgang

Forfall senere enn 5 år etter regnskapsårets utgang:	20
Innovasjon Norge	144 700
Innovasjon Norge	172 500
Sum	317 200

Saldo på disse lånene:	2019	2019
Nordea	STIM: AS	1 126 431
Innovasjon Norge	STIM: AS	868 200
Innovasjon Norge	STIM: AS	1 035 000
Innovasjon Norge	STIM: AS	
Innovasjon Norge	Aqua	900 000
Innovasjon Norge	STIM: AS	666 989
Sum		0
		4 596 620

Avdragsprofil på disse lånene:

2021	2022	2023	2024	2025	Sum
917 572	617 572	542 515	317 200	317 200	2 712 059



Noter for underkonsernet Nordly Holding 2020

Note 14 Pantstillelser og garantier

Bokført verdi av gjeld som er sikret ved pant:

	2020	2019
Kortsiktig gjeld til kredittinstitusjon		8 355
Langsiktig gjeld til kredittinstitusjon	4 596 620	7 156 534
Sum	4 596 620	7 164 889

Gjelden til kredittinstitusjonene er sikret mot pant i fast eiendom, skip, varelager, driftstilbehør og fordringer. Bokført verdi av pantesikrede fast eiendom, skip, varelager, driftstilbehør og fordringer utgjør:

	2020	2019
Varelager	78 009 983	78 009 983
Driftstilbehør	13 152 000	13 152 000
Kundefordringer	111 104 515	111 104 515
Sum	202 266 498	202 266 498

Note 15 Salgsinntekter

Virksomhetsområde	2020	2019
Helseprodukter fisk, dyr, human	951 711 060	538 849 093
Fiskefôrprodukter	40 015 705	443 185 813
Sum	991 726 765	982 034 906

Geografiske områder	2020	2019
Norge	845 961 712	915 178 734
Europa	28 775 888	13 578 800
Chile	115 497 147	53 277 372
Canada	1 491 928	0
Sum	991 726 675	982 034 906

Note 16 Leieavtaler

Konsernselskapene leier bygninger/lokaler til kontor og lager. Årlig leie utgjorde for 2020 kr 4.750.543,-. Det foreligger ikke opsjon på kjøp av leide lokaler. Leieavtalene har normalt en leietid fra tre til fem år.



Noter for underkonsernet Nordly Holding 2020

Note 17 SkatteFUNN – forskning og utvikling

Det er i regnskapsåret foretatt kostnadsføringer som har sammenheng med forsknings- og utviklingsprosjekt og som har tilknytning til Skattefunnprosjekt. Det er i regnskapsåret til sammen foretatt kostnadsføringer beløpende til kr 10.277.717,- som er godkjent som skattefunnmidler der forannevnte kostnader er redusert med innvilget tilskuddsbeløp på 19 %. Prosjektet er i en innledende fase slik at det foreløpig er vanskelig å anslå den fremtidige inntjeningen.

Note 18 Offentlig tilskudd – FOU

Det er gitt skattefunn-tilskudd slik det fremgår av note 17. Det er ingen tilbakebetalingsforpliktelse.

Note 19 Andre finansinntekter og andre finanskostnader

Selskapet har handel med utlandet. I finanspostene inngår som følge av denne handelen agio og disagio med hhv. kr 2.719.626,- og kr 3.629.290,-, netto disagio Kr 711.664,-.



Nordnorsk Revisjon AS

Statsautoriserte revisorer

Til generalforsamlingen i
Nordly Holding AS

NORDNORSK REVISJON AS
E-post: firmapost@nordnorskrevisjon.no
Hjemmeside: www.nordnorskrevisjon.no
Revisornummer: 936 929 443
Autoriserte regnskapsførere ARF

Svolvær
Postboks 3, 8301 Svolvær
Telefon 76 06 89 60
Leknes
Postboks 261, 8370 Leknes
Telefon 76 06 89 50
Bodø
Postboks 3, 8301 Svolvær
Telefon 91 73 45 59

Leknes, 25.06.2021

UAVHENGIG REVISORS BERETNING FOR 2020 Uttalelse om revisjonen av årsregnskapet

Konklusjon

Vi har revidert Nordly Holding AS' årsregnskap som viser et overskudd for selskapsregnskapet på kr 254.948 og et overskudd for konsernregnskapet på kr 18.246.190.

Årsregnskapet består av:

- selskapsregnskapet, som består av balanse per 31. desember 2020, resultatregnskap og kontantstrømoppstilling for regnskapsåret avsluttet per denne datoen og noter, herunder et sammendrag av viktige regnskapsprinsipper, og
- konsernregnskapet som består av balanse per 31. desember 2020, resultatregnskap og kontantstrømoppstilling for regnskapsåret avsluttet per denne datoen og noter, herunder et sammendrag av viktige regnskapsprinsipper.

Etter vår mening:

- er årsregnskapet avgitt i samsvar med lov og forskrifter
- gir det medfølgende selskapsregnskapet et rettviseende bilde av den finansielle stillingen til Nordly Holding AS per 31. desember 2020 og av selskapets resultater og kontantstrømmer for regnskapsåret som ble avsluttet per denne datoen i samsvar med regnskapslovens regler og god regnskapsskikk i Norge.
- gir det medfølgende konsernregnskapet et rettviseende bilde av den finansielle stillingen til konsernet Nordly Holding AS per 31. desember 2020 og av konsernets resultater og kontantstrømmer for det avsluttede regnskapsåret i samsvar med regnskapslovens regler og god regnskapsskikk i Norge.

Grunnlag for konklusjonen

Vi har gjennomført revisjonen i samsvar med lov, forskrift og god revisjonsskikk i Norge, herunder de internasjonale revisjonsstandardene International Standards on Auditing (ISA-ene). Våre oppgaver og plikter i henhold til disse standardene er beskrevet i *Revisors oppgaver og plikter ved revisjon av årsregnskapet*. Vi er uavhengige av selskapet slik det kreves i lov og forskrift, og har overholdt våre øvrige etiske forpliktelser i samsvar med disse kravene. Etter vår oppfatning er innhentet revisjonsbevis tilstrekkelig og hensiktsmessig som grunnlag for vår konklusjon.

Øvrig informasjon

Ledelsen er ansvarlig for øvrig informasjon. Øvrig informasjon består av styrets årsberetning, men inkluderer ikke årsregnskapet og revisjonsberetningen. Vår uttalelse om revisjonen av årsregnskapet dekker ikke øvrig informasjon, og vi attesterer ikke den øvrige informasjonen.



Nordnorsk Revisjon AS

Statsautoriserte revisorer

I forbindelse med revisjonen av årsregnskapet er det vår oppgave å lese øvrig informasjon med det formål å vurdere hvorvidt det foreligger vesentlig inkonsistens mellom øvrig informasjon og årsregnskapet, kunnskap vi har opparbeidet oss under revisjonen, eller hvorvidt den tilsynelatende inneholder vesentlig feilinformasjon. Dersom vi hadde konkludert med at den øvrige informasjonen inneholder vesentlig feilinformasjon er vi pålagt å rapportere det. Vi har ingenting å rapportere i så henseende.

Styrets ansvar for årsregnskapet

Styret (ledelsen) er ansvarlig for å utarbeide årsregnskapet i samsvar med lov og forskrifter, herunder for at det gir et rettviseende bilde i samsvar med regnskapslovens regler og god regnskapskikk i Norge. Ledelsen er også ansvarlig for slik intern kontroll som den finner nødvendig for å kunne utarbeide et årsregnskap som ikke inneholder vesentlig feilinformasjon, verken som følge av misligheter eller utilsiktede feil.

Ved utarbeidelsen av årsregnskapet må ledelsen ta standpunkt til selskapets og konsernets evne til fortsatt drift og opplyse om forhold av betydning for fortsatt drift. Forutsetningen om fortsatt drift skal legges til grunn for årsregnskapet så lenge det ikke er sannsynlig at virksomheten vil bli avviklet.

Revisors oppgaver og plikter ved revisjonen av årsregnskapet (1)

Vårt mål er å oppnå betryggende sikkerhet for at årsregnskapet som helhet ikke inneholder vesentlig feilinformasjon, verken som følge av misligheter eller utilsiktede feil, og å avgi en revisjonsberetning som inneholder vår konklusjon. Betryggende sikkerhet er en høy grad av sikkerhet, men ingen garanti for at en revisjon utført i samsvar med lov, forskrift og god revisjonsskikk i Norge, herunder ISA-ene, alltid vil avdekke vesentlig feilinformasjon som eksisterer. Feilinformasjon kan oppstå som følge av misligheter eller utilsiktet feil. Feilinformasjon blir vurdert som vesentlig dersom den enkeltvis eller samlet med rimelighet kan forventes å påvirke økonomiske beslutninger som brukerne foretar basert på årsregnskapet.

Uttalelse om andre lovmessige krav

Konklusjon om årsberetningen

Basert på vår revisjon av årsregnskapet som beskrevet ovenfor, mener vi at opplysningene i årsberetningen om årsregnskapet, forutsetningen om fortsatt drift og forslaget til anvendelse av selskapsoverskuddet er konsistente med årsregnskapet og i samsvar med lov og forskrifter.

Konklusjon om registrering og dokumentasjon

Basert på vår revisjon av årsregnskapet som beskrevet ovenfor, og kontrollhandlinger vi har funnet nødvendig i henhold til internasjonal standard for attestasjonsoppdrag (ISAE) 3000 «Attestasjonsoppdrag som ikke er revisjon eller forenklet revisorkontroll av historisk finansiell informasjon», mener vi at ledelsen i Nordly Holding AS har oppfylt sin plikt til å sørge for ordentlig og oversiktlig registrering og dokumentasjon av selskapets regnskapsopplysninger i samsvar med lov og god bokføringsskikk i Norge.

Nordnorsk Revisjon AS

Rune Myrvold
statsautorisert revisor

(1) For videre beskrivelse av revisors oppgaver og plikter vises det til <https://revisorforeningen.no/revisjonsberetninger>

MEDLEMMER AV Den norske Revisorforening

STATSAUTORISERTE REVISORER MED OPPDRAGSANSVAR

TRON M. STEFFENSEN – ERIK BERG – JAN ERLING DIDRIKSEN – RUNE MYRVOLD – REMI BOLSKØY LYNMØ



KONTANTSTRØMANALYSE UNDERKONSERNET NORDLY HOLDING

	2020	2019
Årsresultat før skatt	24 851 789	45 143 371
Periodens betalte skatter	- 16 600 934	-10 503 828
Av- og nedskrivninger	16 729 546	16 599 072
Endring kundefordring, varelager og leverandørgjeld	7 245 130	-1 894 890
Endring andre tidsavgrensninger	14 767 701	104 457 242
Netto kontantstrøm fra operasjonelle aktiviteter	46 993 232	153 800 967
Investering i driftsmidler	- 40 411 294	-13 631 725
Investering i aksjer	- 4 172 820	0
Endring i langsiktig fordring	- 1 459 834	-798 087
Salg av aksjer	-	45 000
Netto kontantstrøm på finansieringsaktiviteter	-46 043 948	-14 384 812
Opptak/Nedbetaling av lån	4 998 333	-77 565 975
Netto likvider brukt på finansiering	4 998 333	-77 565 975
Netto endringer av likvider gjennom året:		
Netto likviditet fra virksomheten	46 993 232	153 800 967
Netto likviditet fra investering og realisasjoner	-46 043 948	-14 384 812
Netto likviditet fra finansiering	4 998 333	-77 565 975
Netto endringer	5 947 617	61 850 180
Likvidbeholdning 1.1	81 651 437	19 801 257
Likvidbeholdning 31.12.	87 599 054	81 651 437
Endring	5 947 617	61 850 180



RESULTATREGNSKAP

UNDERKONSERNET NORDLY HOLDING AS

DRIFTSINNTEKTER OG DRIFTSKOSTNADER	Note	2020	2019
Salgsinntekt		990 312 522	945 343 898
Annen driftsinntekt		1 414 243	36 691 008
Sum driftsinntekter	15	991 726 765	982 034 906
Varekostnad		804 970 932	788 008 264
End. beh. varer u.tilv. og ferdigvarer		1 011 798	0
Lønnskostnad	4	72 414 661	62 879 389
Avskrivning av driftsmidler og immaterielle eiendeler	5	16 509 320	16 599 077
Nedskrivning av driftsmidler og immaterielle eiendeler		220 226	0
Annen driftskostnad	4, 16, 17, 18	71 048 303	73 546 765
Sum driftskostnader		966 175 240	941 033 496
Driftsresultat		25 551 525	41 001 410
FINANSINNTEKTER OG FINANSKOSTNADER			
Annen renteinntekt		1 820	4 339
Annen finansinntekt	19	4 057 001	6 086 427
Annen rentekostnad		289 138	260 714
Annen finanskostnad	19	4 469 419	1 688 090
Resultat av finansposter		-699 735	4 141 961
Ordinært resultat før skattekostnad		24 851 789	45 143 371
Skattekostnad på ordinært resultat	12	6 605 599	12 299 405
Ordinært resultat		18 246 190	32 843 967
Årsresultat	2	18 246 190	32 843 967
Majoritetens andel		18 246 190	32 843 967



BALANSE

UNDERKONSERNET NORDLY HOLDING AS

EIENDELER	Note	2020	2019
ANLEGGSMIDLER			
IMMATERIELLE EIENDELER			
Konsesjoner og aktiverte rettigheter	5	1 019 976	1 024 976
Utsatt skattefordel	12	0	352 613
Goodwill	5	36 388 307	48 472 077
Sum immaterielle eiendeler		37 408 283	49 849 666
VARIGE DRIFTSMIDLER			
Tomter, bygninger o.a. fast eiendom	5, 14	36 565 736	21 052 701
Båt	5, 14	248 000	673 000
Driftsløsøre, inventar o.a. utstyr	5, 14	34 975 211	14 292 727
Sum varige driftsmidler		71 788 946	36 018 428
FINANSIELLE ANLEGGSMIDLER			
Investeringer i aksjer og andeler	2, 6, 7	4 309 347	136 527
Andre langsiktige fordringer	9	3 269 372	1 809 538
Sum finansielle anleggsmidler		7 578 719	1 946 065
Sum anleggsmidler	1	116 775 948	87 814 160
OMLØPSMIDLER			
Lager av varer og annen beholdning	8, 14	104 285 326	92 396 104
FORDRINGER			
Kundefordringer	2, 9, 14	61 557 328	137 468 299
Andre kortsiktige fordringer	2, 9, 17	38 581 236	26 182 578
Sum fordringer		100 138 563	163 650 877
INVESTERINGER			
Bankinnskudd, kontanter o.l.	10	87 599 054	81 651 437
Sum omløpsmidler	1	292 022 943	337 698 418
Sum eiendeler		408 798 891	425 512 578




BALANSE

UNDERKONSERNET NORDLY HOLDING AS

EGENKAPITAL OG GJELD	Note	2020	2019
INNSKUTT EGENKAPITAL			
Aksjekapital	3, 11	89 000 000	89 000 000
Overkurs		676 810	676 810
Sum innskutt egenkapital		89 676 810	89 676 810
OPPTJENT EGENKAPITAL			
Konsernfonds		17 901 441	112 741
Sum opptjent egenkapital		17 901 441	112 740
Sum egenkapital	3	107 578 251	89 789 550
GJELD			
AVSETNING FOR FORPLIKTELSE			
Utsatt skatt	12	918 465	176 538
Andre avsetninger for forpliktelser		0	248 800
Sum avsetning for forpliktelser		918 465	425 338
ANNEN LANGSIKTIG GJELD			
Gjeld til kredittinstitusjoner	13, 14	2 712 059	4 596 620
Øvrig langsiktig gjeld	2	157 402 434	150 519 541
Sum annen langsiktig gjeld		160 114 493	155 116 160
KORTSIKTIG GJELD			
Gjeld til kredittinstitusjoner	13, 14	41 259 138	6 466 257
Leverandørgjeld		34 637 688	91 414 307
Betalbar skatt	12	2 796 315	16 600 934
Skyldig offentlige avgifter		18 693 770	22 403 244
Utbytte	2	0	35 000 000
Annen kortsiktig gjeld	2	42 800 770	8 296 788
Sum kortsiktig gjeld		140 187 682	180 181 529
Sum gjeld		301 220 640	335 723 028
Sum egenkapital og gjeld		408 798 891	425 512 578

Leknes, 25.06.2021

Styret i Underkonsernet Nordly Holding AS


Jim Roger Nordly
styreleder



Noter for underkonsernet Nordly Holding 2020

Note 1 Regnskapsprinsipper og endringer i prinsipper

Presentasjonen av årsregnskapet er basert på fortsatt drift og avlagt i samsvar med regnskapsloven av 1998 og norske regnskapsstandarder. Regnskapet er avlagt etter de alminnelige regler.

I det etterfølgende beskrives de prinsipper som er fulgt for vurdering og klassifisering av driftsinntekter, eiendeler og gjeld:

- Salg av varer inntektsføres på leveringstidspunktet. Tjenester inntektsføres etter hvert som de leveres.
- Eiendeler bestemt for varig eie eller bruk er klassifisert som anleggsmidler. Andre eiendeler er klassifisert som omløpsmidler.
- Anleggsmidler er vurdert til anskaffelseskost og avskrives planmessig. Aksjer klassifisert som anleggsmidler vurderes etter kostmetoden.
- Omløpsmidler, herunder varelager, vurderes til laveste verdi av anskaffelseskost og virkelig verdi. Kundefordringer og andre fordringer oppført til pålydende med fradrag for påregnelige tap. Aksjer klassifisert som omløpsmidler vurderes etter kostmetoden.
- Langsiktig gjeld er balanseført til nominell verdi på etableringstidspunktet, redusert med tilbakebetalte avdrag.
- Kortsiktig gjeld er balanseført til nominell verdi på etableringstidspunktet.
- Skatter kostnadsføres i utgangspunktet når de påløper, det vil si at skattekostnaden er knyttet til det regnskapsmessige resultat før skatt, korrigert for eventuelle skattefrie inntekter eller ikke fradragsberettigede kostnader, samt endring i utsatt skatt.
- Pengeposter i utenlandsk valuta er vurdert til kursen ved regnskapsårets slutt.
- Balanseposter i utenlandsk datterselskap er vurdert til kursen ved regnskapsårets slutt. Resultatposter er omregnet til gjennomsnittskurs for regnskapsåret.

Note 2 Konsernforhold

Nordly Holding AS ble stiftet 18.12. 2012 og etablert som en konsernspiss i et underkonsern til konsernet Pitancia. Som et ledd i en planlagt omorganisering kjøpte Nordly Holding AS i desember 2013 søsterselskapene i konsernet Pitancia AS slik det følger i oversikten nedenfor og etablerte seg dermed som morselskap i underkonsernet Nordly Holding AS. I 2017 ble Nordly Eiendom AS også overtatt.

Konsernregnskapet består av konsolidert resultatregnskap og balanse for aksjeselskapene pr. 31.12. Datterselskaper er konsolidert. Mellomregninger er eliminert 100%. Det har ikke foregått transaksjoner mellom selskapene som har avleiret interngevinster i balansen. Konsernregnskapet er utarbeidet etter ensartede prinsipper, ved at datterselskapene følger de samme regnskapsprinsipper som morselskapet.

Alle selskapene i konsernet er regnskapsført i samsvar med kostmetoden.



Noter for underkonsernet Nordly Holding 2020

Datterselskap:

Datterselskaper:

Selskap	Forretnings- adresse	Erverv	Eier- andel	Stemme- andel	Årets resultat	Egenkapital 31.12.
STIM. AS	Leknes	2013	100 %	100 %	13 021 685	28 527 075
ACD Pharmaceuticals AS	Leknes	2013	100 %	100 %	9 115 557	11 889 014
Aquamed AS	Leknes	2013	100 %	100 %	-1 922 153	5 301 966
Polarfeed AS	Leknes	2020	100 %	100 %	-6 012 259	7 565 970
Nordly Eiendom AS	Leknes	2011	100 %	100 %	-129 084	103 411
Future Farms AS	Leknes	2016	100 %	100 %	-11 394	100 000

Datterselskapet STIM. AS har i tillegg følgende datterselskap:

Selskap	Forretnings- adresse	Erverv	Eier- andel	Stemme- andel	Årets resultat	Egenkapital 31.12.
STIM Chile S.A.	Chile	2001	99,9 %	99,9 %	18 174 063	42 219 744
Stim Scotland Ltd.	Skotland	2001	100 %	100 %	432 296	1 349 529
Europharma Canada Inc.	Canada	2001	100 %	100 %	585 769	-3 516 487

Utover dette har STIM. AS to selskap på Island med en samlet aksjekapital på kr 80.000.

Det er ytet følgende konsernbidrag og utbytte mellom konsernselskapene i 2020:

Giver:	Mottaker:	Konsernbidrag	Utbytte
Nordly Holding AS	Pitancia AS	315 190	-
STIM. AS	Nordly Holding AS	4 222 165	-
STIM. AS	Aquamed AS	2 246 268	-
STIM. AS	Nordly Eiendom AS	165 492	-
STIM. AS	Future Farms AS	28964	-

Datter- og datterdatterselskapene er regnskapsført i samsvar med kostmetoden. Det er ikke utarbeidet eget underkonsernregnskap for Stim. AS, jfr. regnskapsloven §3-7.

For utenlandske døtre er alle resultat og balanseposter omregnet til valutakursen på balansedagen. Ut i fra vesentlighetsbetraktninger og de to nyetablerte virksomhetene med begrenset virksomhet på Island, hver med kr 40.000 i aksjekapital, ikke konsolidert.

Selskapsavtaler

Det foreligger avtaler mellom:

- Stim. AS og ACD Pharmaceuticals AS vedrørende kjøp/salg av bedøvelsesmidlet Benzoak Vet.
- Stim AS vs. ACD Pharmaceuticals AS, Stim SA Chile, Stim Inc. Skottland og Europharma Canada om salg av Supersmolt.
- Nordly Holding AS og døtre om kjøp/salg av adm. tjenester og husleie.
- Stim. AS og ACD Pharmaceuticals AS om kjøp/salg av tjenester
- Nordly Holding AS og de øvrige konsernselskapene om salg av administrative tjenester
- Aquamed AS kjøper Medibase fra Stim. AS
- Stim. AS selger medisinfør til Aquamed AS



Noter for underkonsernet Nordly Holding 2020

Note 3 Egenkapital

	Aksje- kapital	Konsernfonds	Sum
Egenkapital pr. 1.1.	89 000 000	789 550	89 789 550
Årets resultat		18 246 190	18 246 190
Avgitt konsernbidrag (etter skatt)		-245 848	-245 848
Omregningsdifferanser		-211 642	-211 642
Egenkapital pr. 31.12.	89 000 000	18 578 250	107 578 251

Note 4 Lønnskostnader, antall ansatte, lån m.v., honorar til revisor

	2020	2019
Lønninger og feriepenger	63 673 152	53 790 569
Arbeidsgiveravgift	4 630 308	3 931 332
Obligatorisk tjenestepensjon OTP	3 240 660	3 793 074
Andre lønnskostnader	870 541	1 364 414
Sum lønnskostnader	72 414 661	62 879 389
Gjennomsnittlig antall årsverk	81	70
Godtgjørelser i året	Daglig leder	Daglig leder
Lønn/honorarer/pensjon/andre ytelser, i konsernspiss	1 393 367	3 514 459
Honorar	Styret	Styret
	150 000	100 000

Selskapene er pliktig å ha tjenestepensjonsordning (OTP) som kommer inn under lov om offentlig tjenestepensjon. Selskapene oppfyller kravene etter denne loven.

Honorar til selskapets revisorer i Norge er kostnadsført med kr. 393.275,- for revisjon og Kr 41.500,- for annen bistand.



Noter for underkonsernet Nordly Holding 2020

Note 5 Varige driftsmidler

Anskaffelseskost 01.01		124 870 902	124 870 902
Tilgang			0
Avgang/agio		0	0
Anskaffelseskost 31.12	0	124 870 902	124 870 902
Akk. av- og nedskrivn. 01.01		75 373 849	75 373 849
Avgang			
Årets avskrivninger	0	12 088 770	12 088 770
Akk. av- og nedskrivn. 31.12	0	87 462 619	87 462 619
Bokført verdi 31.12	0	37 408 283	37 408 283
Økonomisk levetid	4-10 år	5 år	
Avskrivningsplan	lineær	lineær	

	Båt	Tomter, byggn. m.v.	Personbiler maskiner, inventar	Sum varige driftsmidler
Anskaffelseskost 01.01	4 395 229	25 403 177	42 204 603	72 003 009
Tilgang		16 179 553	24 231 741	40 411 294
Tilskudd fra Innov.Norge				0
Avgang		0		0
Anskaffelseskost 31.12	4 395 229	41 582 730	66 436 344	112 414 303
Akk. av- og nedskrivn. 01.01	3 722 229	4 350 477	27 911 875	35 984 581
Årets avskrivninger	425 000	666 518	3 549 258	4 640 776
Avgang		0		0
Tilbakeført avskrivninger				0
Akk. av- og nedskrivn. 31.12	4 147 229	5 016 995	31 461 133	40 625 357
Bokført verdi 31.12	248 000	36 565 735	34 975 211	71 788 946
Økonomisk levetid	10 år	10 år og mer	3-5 år	
Avskrivningsplan		lineær	lineær	

Goodwill som følger av konserninterne transaksjoner, jfr. bl.a. note 2, samt øvrig aktivert goodwill, avskrives over 10 år basert på en vurdering om at merverdiene er opprettholdt og at den valgte avskrivningsperiode gir et mer rettviseende bilde på underkonsernets resultat i forhold til å anvende en kortere nedskrivningsperiode.



Noter for underkonsernet Nordly Holding 2020

Note 6 Aksjer i andre selskaper

Selskap	Eierandel	Kostpris	Bokført verdi	Markesverdi
NACD S.A.	1 %	500	500	Ingen omsetning
LofotenMat		2 500	2 500	Ingen omsetning
Havbruksakademiet AS	44,00 %	72 900	72 900	Ingen omsetning
Lofoten Matpark		50 000	50 000	Ingen omsetning
Nordic Aquafarms Group AS	0,22 %	2 100 000	2 100 000	Ingen omsetning
Columbi Salmon AS	0,38 %	1 999 920	1 999 920	Ingen omsetning
Stim HF Island	100 %	80 000	80 000	Ingen omsetning
Andre aksjer		3 527	3 527	Ingen omsetning
Sum		4 309 347	4 309 347	

Note 7 Andre finansielle instrumenter

Selskapet har i 2020 ingen ikke-realiserert omløpsaksjer.

Note 8 Varelager

	2020	2019
Kostpris råvarer	48 061 957	34 149 648
Kostpris ferdigvarer	56 223 369	49 952 115,0
Varer undeer tilvirkning	-	8 294 342
Netto handelsvarer	104 285 326	92 396 105
Herav varelager i utlandet	1 819 386	14 386 121

Note 9 Kundefordringer og andre fordringer

Kundefordringer og andre fordringer i balansen er oppført med pålydende redusert med avsetning for risiko for tap beløpende til kr 65.350,-.

Etter gjennomgang og avsetninger vurderes fordringene oppført i balansen for øvrig som erholdelige. Konsernets fordring oppført under andre langsiktige fordringer forfaller etter 2021.

Note 10 Bundne bankinnskudd

Bundet til dekning av skattetrekk norske selskape	3 195 838	2 464 999
---	-----------	-----------

Note 11 Aksjekapital og aksjonærinformasjon

	2020
Totalt antall aksjer	89 000
Pålydende	1 000
Aksjekapital (totalt antall aksjer til pålydende)	89 000 000
Innskutt egenkapital	89 000 000

Eierstruktur:	Aksjer	Eierandel	Stemmeand
Aksjonærer i selskapet pr. 31.12.			
Pitancia AS	100 000	100 %	100 %
Sum	100 000	100 %	100 %

Alle aksjer er i samme aksjeklasse og det er ikke knyttet stemmerettsbegrensninger for noen av aksjene.



Noter for underkonsernet Nordly Holding 2020

Note 12 Skatter

Årets skattekostnad er slik sammensatt:	2020
Resultat før skattekostnader i norske selskap	17 451 126
Skattem. underskudd i søsterselskap før konsemlidrag	2 426 367
Permanente forskjeller:	-3 220 820
Endring midlertidige forskjeller:	1 219 681
Netto skattegrunnlag	<u>17 876 354</u>

22% resultatført betalbar skatt i Norge	3 932 798
Skattevirkning av konsemlidrag til søsterselskap	-530 643
Endring utsatt skatt norske selskap	-266 330
Eliminert resultatsskatt på inntektsført konsemlidrag	-928 878
Resultatført skatt i utlandet	4 400 650
Sum skattekostnader	<u>6 605 599</u>

Betalbar skatt kostnadsført i norske selskap	3 932 798
Skatt på konsemlidrag søsterselskap	-1 535 178
Betalbar skatt i balansen for norske selskap	2 397 620
Skatt i balansen utenlandske selskap	398 695
Samlet skatt i konsemlidrag	<u>2 796 313</u>

Spesifikasjon grunnlag utsatt skatt/skattefordel (endringer)	2020	2019	Endring
Væge driftsmidler	4 388 609	2 441 333	-1 947 276
Værelager	-761 005	8 298 342	9 059 347
Fordringer	-65 350	-10 341 900	-10 276 550
Gevinst- og tapskonto	3 849 630	6 032 188	2 182 558
Avsetning til forpliktelser	-865 688	-248 800	616 888
Pensjonsmidler	1 075 664	0	-1 075 664
Skattemessig fremført underskudd	-2 646 022	14 356	2 660 378
Aksjer og andre verdipapirer	-801 000	-801 000	0
Grunnlag	<u>4 174 838</u>	<u>5 394 519</u>	<u>1 219 681</u>
Utsatt skatt			
Norge 22 % av grunnlag	<u>-918 464</u>	<u>-1 186 794</u>	<u>-268 330</u>

Note 13 Gjeld som forfaller mer enn 5 år etter regnskapsårets utgang

Forfall senere enn 5 år etter regnskapsårets utgang:	20
Innovasjon Norge	144 700
Innovasjon Norge	172 500
Sum	<u>317 200</u>

Saldo på disse lånene:	2019	2019
Nordea	STIM: AS	1 126 431
Innovasjon Norge	STIM: AS	868 200
Innovasjon Norge	STIM: AS	1 035 000
Innovasjon Norge	STIM: AS	
Innovasjon Norge	Aqua	900 000
Innovasjon Norge	STIM: AS	666 989
Sum		<u>0</u> <u>4 596 620</u>

Avdragsprofil på disse lånene:	2021	2022	2023	2024	2025	Sum
	917 572	617 572	542 515	317 200	317 200	2 712 059



Noter for underkonsernet Nordly Holding 2020

Note 14 Pantstillelser og garantier

Bokført verdi av gjeld som er sikret ved pant:

	2020	2019
Kortsiktig gjeld til kredittinstitusjon		8 355
Langsiktig gjeld til kredittinstitusjon	4 596 620	7 156 534
Sum	4 596 620	7 164 889

Gjelden til kredittinstitusjonene er sikret mot pant i fast eiendom, skip, varelager, driftstilbehør og fordringer. Bokført verdi av pantesikrede fast eiendom, skip, varelager, driftstilbehør og fordringer utgjør:

	2020	2019
Varelager	78 009 983	78 009 983
Driftstilbehør	13 152 000	13 152 000
Kundefordringer	111 104 515	111 104 515
Sum	202 266 498	202 266 498

Note 15 Salgsinntekter

Virksomhetsområde	2020	2019
Helseprodukter fisk, dyr, human	951 711 060	538 849 093
Fiskefôrprodukter	40 015 705	443 185 813
Sum	991 726 765	982 034 906

Geografiske områder	2020	2019
Norge	845 961 712	915 178 734
Europa	28 775 888	13 578 800
Chile	115 497 147	53 277 372
Canada	1 491 928	0
Sum	991 726 675	982 034 906

Note 16 Leieavtaler

Konsernselskapene leier bygninger/lokaler til kontor og lager. Årlig leie utgjorde for 2020 kr 4.750.543,-. Det foreligger ikke opsjon på kjøp av leide lokaler. Leieavtalene har normalt en leietid fra tre til fem år.



Noter for underkonsernet Nordly Holding 2020

Note 17 SkatteFUNN – forskning og utvikling

Det er i regnskapsåret foretatt kostnadsføringer som har sammenheng med forsknings- og utviklingsprosjekt og som har tilknytning til Skattefunnprosjekt. Det er i regnskapsåret til sammen foretatt kostnadsføringer beløpende til kr 10.277.717,- som er godkjent som skattefunnmidler der forannevnte kostnader er redusert med innvilget tilskuddsbeløp på 19 %. Prosjektet er i en innledende fase slik at det foreløpig er vanskelig å anslå den fremtidige inntjeningen.

Note 18 Offentlig tilskudd – FOU

Det er gitt skattefunn-tilskudd slik det fremgår av note 17. Det er ingen tilbakebetalingsforpliktelse.

Note 19 Andre finansinntekter og andre finanskostnader

Selskapet har handel med utlandet. I finanspostene inngår som følge av denne handelen agio og disagio med hhv. kr 2.719.626,- og kr 3.629.290,-, netto disagio Kr 711.664,-.