



## ÅRSREGNSKAPET FOR REGNSKAPSÅRET 2024 - GENERELL INFORMASJON

### Enheten

Organisasjonsnummer: 996 669 173  
Organisasjonsform: Aksjeselskap  
Foretaksnavn: ONECO ELEKTRO AS  
Forretningsadresse: Ole Deviks vei 6B  
0666 OSLO

### Regnskapsår

Årsregnskapets periode: 01.01.2024 - 31.12.2024

### Konsern

Morselskap i konsern: Nei

### Regnskapsregler

Regler for små foretak benyttet: Nei  
Benyttet ved utarbeidelsen av årsregnskapet til selskapet: Regnskapslovens alminnelige regler

### Årsregnskapet fastsatt av kompetent organ

Bekreftet av representant for selskapet: Geir Aronsen  
Dato for fastsettelse av årsregnskapet: 30.04.2025

### Grunnlag for avgivelse

År 2024: Årsregnskapet er elektronisk innlevert  
År 2023: Tall er hentet fra elektronisk innlevert årsregnskap fra 2024

*Det er ikke krav til at årsregnskapet m.v. som sendes til Regnskapsregisteret er undertegnet. Kontrollen på at dette er utført ligger hos revisor/enhetens øverste organ. Sikkerheten ivaretas ved at innsender har rolle/rettighet for innsending av årsregnskapet via Altinn, og ved at det bekreftes at årsregnskapet er fastsatt av kompetent organ.*

Brønnøysundregistrene, 16.05.2025



## Resultatregnskap

Beløp i: NOK	Note	2024	2023
<b>RESULTATREGNSKAP</b>			
<b>Inntekter</b>			
Salgsinntekt	1, 2, 3	1 600 985 067	1 594 966 987
Annen driftsinntekt		631 229	446 425
<b>Sum inntekter</b>		<b>1 601 616 296</b>	<b>1 595 413 413</b>
<b>Kostnader</b>			
Varekostnad	3	731 775 661	825 458 153
Lønnskostnad	4	645 888 957	670 906 139
Avskrivninger	5, 6	2 958 027	4 394 047
Nedskrivning av varige driftsmidler og immaterielle eiendeler	5, 6	95 611	642 930
Annen driftskostnad	3, 4, 7	189 513 640	220 868 017
<b>Sum kostnader</b>		<b>1 570 231 896</b>	<b>1 722 269 285</b>
<b>Driftsresultat</b>		<b>31 384 400</b>	<b>-126 855 872</b>
<b>Finansinntekter og finanskostnader</b>			
Annen renteinntekt		2 511 165	3 066 788
Annen finansinntekt		99 121	186 870
<b>Sum finansinntekter</b>		<b>2 610 285</b>	<b>3 253 659</b>
Annen rentekostnad		559 712	1 900 449
Annen finanskostnad		706 437	1 112 304
<b>Sum finanskostnader</b>		<b>1 266 149</b>	<b>3 012 754</b>
<b>Netto finans</b>		<b>1 344 136</b>	<b>240 905</b>
<b>Resultat før skattekostnad</b>		<b>32 728 536</b>	<b>-126 614 967</b>
Skattekostnad på resultat	8	7 307 137	-27 776 968
<b>Årsresultat</b>		<b>25 421 399</b>	<b>-98 837 999</b>
<b>Årsresultat etter minoritetsinteresser</b>		<b>25 421 399</b>	<b>-98 837 999</b>
<b>Totalresultat</b>		<b>25 421 399</b>	<b>-98 837 999</b>



## Resultatregnskap

<b>Beløp i: NOK</b>	<b>Note</b>	<b>2024</b>	<b>2023</b>
<b>Overføringer og disponeringer</b>			
Avgitt konsernbidrag		35 000 000	
Overført fra annen innskutt egenkapital		-9 578 601	-98 837 999
<b>Sum overføringer og disponeringer</b>	<b>9</b>	<b>25 421 399</b>	<b>-98 837 999</b>



## Balanse

Beløp i: NOK	Note	2024	2023
<b>BALANSE - EIENDELER</b>			
<b>Anleggsmidler</b>			
<b>Immaterielle eiendeler</b>			
Utvikling	5		
Konsesjoner, patenter o.l.	5		
Utsatt skattefordel	8	26 115 163	33 422 300
Goodwill	5	102 000	433 287
<b>Sum immaterielle eiendeler</b>		<b>26 217 163</b>	<b>33 855 588</b>
<b>Varige driftsmidler</b>			
Driftsløsøre, inventar o.a. utstyr	6, 10	5 187 249	6 421 213
<b>Sum varige driftsmidler</b>		<b>5 187 249</b>	<b>6 421 213</b>
<b>Finansielle anleggsmidler</b>			
Andre langsiktige fordringer		388 984	
<b>Sum finansielle anleggsmidler</b>		<b>388 984</b>	
<b>Sum anleggsmidler</b>		<b>31 793 396</b>	<b>40 276 801</b>
<b>Omløpsmidler</b>			
<b>Varer</b>			
<b>Sum varer</b>	10, 11	<b>10 395 743</b>	<b>21 918 115</b>
<b>Fordringer</b>			
Kundefordringer	10	271 553 893	286 754 700
Opptjent ikke fakturert inntekt	1	71 634 344	103 070 547
Andre kortsiktige fordringer		12 123 172	15 707 582
Konsernfordringer	12	114 477 769	181 679 885
<b>Sum fordringer</b>		<b>469 789 177</b>	<b>587 212 714</b>
<b>Bankinnskudd, kontanter og lignende</b>			
Bankinnskudd, kontanter o.l.	13	21 410 377	573 139
<b>Sum bankinnskudd, kontanter og lignende</b>		<b>21 410 377</b>	<b>573 139</b>
<b>Sum omløpsmidler</b>		<b>501 595 297</b>	<b>609 703 968</b>



## Balanse

Beløp i: NOK	Note	2024	2023
<b>SUM EIENDELER</b>		<b>533 388 693</b>	<b>649 980 768</b>
<b>BALANSE - EGENKAPITAL OG GJELD</b>			
<b>Egenkapital</b>			
<b>Innskutt egenkapital</b>			
Aksjekapital	14	2 400 000	2 400 000
Overkurs		47 679 905	47 679 905
Annen innskutt egenkapital		65 541 625	75 120 225
<b>Sum innskutt egenkapital</b>		<b>115 621 531</b>	<b>125 200 130</b>
<b>Sum egenkapital</b>	9	<b>115 621 531</b>	<b>125 200 130</b>
<b>Gjeld</b>			
<b>Langsiktig gjeld</b>			
Pensjonsforpliktelser		388 984	1 063 675
Utsatt skatt	8		
<b>Sum avsetninger for forpliktelser</b>		<b>388 984</b>	<b>1 063 675</b>
<b>Annen langsiktig gjeld</b>			
Øvrig langsiktig gjeld	7		
<b>Sum langsiktig gjeld</b>		<b>388 984</b>	<b>1 063 675</b>
<b>Kortsiktig gjeld</b>			
Leverandørgjeld		109 628 298	130 787 037
Betalbar skatt	8		
Skyldig offentlige avgifter		83 340 132	78 764 852
Kortsiktig konserngjeld	10, 12, 13	35 637 630	92 183 742
Annen kortsiktig gjeld	1	188 772 119	221 981 332
<b>Sum kortsiktig gjeld</b>		<b>417 378 178</b>	<b>523 716 963</b>
<b>Sum gjeld</b>		<b>417 767 163</b>	<b>524 780 638</b>
<b>SUM EGENKAPITAL OG GJELD</b>		<b>533 388 693</b>	<b>649 980 768</b>



Årsregnskap 2024

# OneCo Elektro AS

Org.nr.:996 669 173



Til generalforsamlingen i OneCo Elektro AS

## Uavhengig revisors beretning

### Konklusjon

Vi har revidert årsregnskapet for OneCo Elektro AS som består av balanse per 31. desember 2024, resultatregnskap og kontantstrømoppstilling for regnskapsåret avsluttet per denne datoen og noter til årsregnskapet, herunder et sammendrag av viktige regnskapsprinsipper.

Etter vår mening oppfyller årsregnskapet gjeldende lovkrav, og gir årsregnskapet et rettviseende bilde av selskapets finansielle stilling per 31. desember 2024, og av dets resultater og kontantstrømmer for regnskapsåret avsluttet per denne datoen i samsvar med regnskapslovens regler og god regnskapsskikk i Norge.

### Grunnlag for konklusjonen

Vi har gjennomført revisjonen i samsvar med International Standards on Auditing (ISA-ene). Våre oppgaver og plikter i henhold til disse standardene er beskrevet nedenfor under *Revisors oppgaver og plikter ved revisjonen av årsregnskapet*. Vi er uavhengige av selskapet i samsvar med kravene i relevante lover og forskrifter i Norge og International Code of Ethics for Professional Accountants (inkludert internasjonale uavhengighetsstandarder) utstedt av International Ethics Standards Board for Accountants (IESBA-reglene), og vi har overholdt våre øvrige etiske forpliktelser i samsvar med disse kravene. Innhentet revisjonsbevis er etter vår vurdering tilstrekkelig og hensiktsmessig som grunnlag for vår konklusjon.

### Øvrig informasjon

Styret og daglig leder (ledelsen) er ansvarlige for informasjonen i årsberetningen. Øvrig informasjon omfatter informasjon i årsrapporten bortsett fra årsregnskapet og den tilhørende revisjonsberetningen. Vår konklusjon om årsregnskapet ovenfor dekker ikke informasjonen i årsberetningen.

I forbindelse med revisjonen av årsregnskapet er det vår oppgave å lese årsberetningen. Formålet er å vurdere hvorvidt det foreligger vesentlig inkonsistens mellom årsberetningen og årsregnskapet og den kunnskap vi har opparbeidet oss under revisjonen av årsregnskapet, eller hvorvidt informasjon i årsberetningen ellers fremstår som vesentlig feil. Vi har plikt til å rapportere dersom årsberetningen fremstår som vesentlig feil. Vi har ingenting å rapportere i så henseende.

Basert på kunnskapen vi har opparbeidet oss i revisjonen, mener vi at årsberetningen

- er konsistent med årsregnskapet og
- inneholder de opplysninger som skal gis i henhold til gjeldende lovkrav.

### Ledelsens ansvar for årsregnskapet

Ledelsen er ansvarlig for å utarbeide årsregnskapet og for at det gir et rettviseende bilde i samsvar med regnskapslovens regler og god regnskapsskikk i Norge. Ledelsen er også ansvarlig for slik internkontroll som den finner nødvendig for å kunne utarbeide et årsregnskap som ikke inneholder vesentlig feilinformasjon, verken som følge av misligheter eller utilsiktede feil.

Ved utarbeidelsen av årsregnskapet må ledelsen ta standpunkt til selskapets evne til fortsatt drift og opplyse om forhold av betydning for fortsatt drift. Forutsetningen om fortsatt drift skal legges til grunn for årsregnskapet så lenge det ikke er sannsynlig at virksomheten vil bli avvirket.

### Revisors oppgaver og plikter ved revisjonen av årsregnskapet

Vårt mål er å oppnå betryggende sikkerhet for at årsregnskapet som helhet ikke inneholder vesentlig feilinformasjon, verken som følge av misligheter eller utilsiktede feil, og å avgi en revisjonsberetning som inneholder vår konklusjon. Betyggende sikkerhet er en høy grad av sikkerhet, men ingen garanti for at en

PricewaterhouseCoopers AS, Dronning Eufemias gate 71, Postboks 748 Sentrum, NO-0106 Oslo  
T: 02316, org. no.: 987 009 713 MVA, [www.pwc.no](http://www.pwc.no)  
Statsautoriserte revisorer, medlemmer av Den norske Revisorforening og autorisert regnskapsførerselskap



revisjon utført i samsvar med ISA-ene, alltid vil avdekke vesentlig feilinformasjon. Feilinformasjon kan oppstå som følge av misligheter eller utilsiktede feil. Feilinformasjon er å anse som vesentlig dersom den enkeltvis eller samlet med rimelighet kan forventes å påvirke de økonomiske beslutningene som brukerne foretar på grunnlag av årsregnskapet. For videre beskrivelse av revisors oppgaver og plikter vises det til: <https://revisorforeningen.no/revisjonsberetninger>

Oslo, 28. mars 2025  
**PricewaterhouseCoopers AS**

Hans-Christian Berger  
Statsautorisert revisor  
(elektronisk signert)



 Securely signed with Brevio

## Revisjonsberetning

### Signers:

<i>Name</i>	<i>Method</i>	<i>Date</i>
Berger, Hans-Christian	BANKID	2025-03-28 08:05

#### This document package contains:

- Closing page (this page)
- The original document(s)
- The electronic signatures. These are not visible in the document, but are electronically integrated.



This file is sealed with a digital signature.  
The seal is a guarantee for the authenticity  
of the document.



## OneCo Elektro AS

### Årsberetning for 2024

#### Virksomheten

OneCo Elektro AS eies av OneCo AS, og inngår i OneCo-konsernet. Selskapet leverer tjenester og installasjonsprosjekter innen elektro, og har bred kompetanse innenfor elektroinstallasjon, og erfaring med alt fra mindre til store og komplekse byggeprosjekter.

OneCo Elektro sitt hovedkontor er lokalisert i Ole Deviks vei i Oslo. Selskapet er lokalisert på 6 lokasjoner utenfor Oslo; Larvik, Kristiansand, Egersund, Sandnes, Bergen, Trondheim.

#### Arbeidsmiljø og ansatte

Selskapet hadde ved utløpet av året 715 ansatte, tilsvarende 704 årsverk. Dette er en nedgang fra 857 ansatte ved utløpet av 2023. Selskapet hadde en total turnover på 34 % i 2024, en økning fra 14,6 % i 2023. Økningen i turnover må sees i sammenheng med omstillingen i selskapet.

Sykefraværet var 7,1 % i 2024, mot 6,1 % i 2023. Korttidsfraværet var 3,5 %, mens langtidsfraværet var 3,6 %. Det har vært store variasjoner mellom regioner i året. Fokus vil fremover være på å styrke kunnskapen hos våre ledere om nærvær/fraværarbeid og etablere gode rutiner for sykefraværsoppfølging. Det er inngått avtale med NAV Arbeidslivssenter for støtte til oppfølging.

OneCo Elektro AS har et høyt fokus på å redusere risikoen for ulykker knyttet til strømgjennomganger, klem- og kuttskader, arbeid i høyden og bilkjøring. Det jobbes systematisk med god HMS-kultur for å unngå skader og ulykker. Tiltakene omfatter jevnlig kurs for medarbeidere, sjekklister og maler til bruk i det daglige arbeidet samt fokus på HMS i møter og treffpunkter i alle avdelinger.

I 2024 ble det registrert totalt 41 strømhendelser, både støt og strømgjennomganger, en oppgang fra 39 registrerte tilfeller i 2023. Det jobbet tett med alle hendelser og det er laget redegjørelser til bruk i opplæring. Det er i 2024 opprettet eget HMS-forum med representanter fra alle regioner som skal forhindre økning i antall strømulykker.

Det er registrert totalt 38 skader i året, hvorav 9 betegnes som alvorlige hendelser (SIF). I 2023 ble det rapportert 20 skader. 7 av hendelsene medførte fravær ut over skadedagen. Alle alvorlige hendelser granskes internt, eller sammen med kunden.

#### Likestilling og diskriminering

Per 31.12.2024 var det 45 kvinner i selskapet, tilsvarende 6,7 % av antall ansatte, mot 5,3 % samme tidspunkt i fjor. Kjønnfordelingen gjenspeiler i stor grad fordelingen innen yrkesfaglig elektroutdanning og elektroingeniørutdanning. Det er fortsatt svært få kvinner som velger yrkesfag elektro som utdanning, og dette gjenspeiler seg også i søkermassen til stillingene i OneCo Elektro. Det er likevel en uttalt målsetting å oppnå en jevnere kjønnsbalanse. Dette forsøkes nådd med opplysningskampanjer på skoler og ved bevisst rekruttering av kvinnelige lærlinger og kvinnelige montører hvert år.



Selskapet legger vekt på å behandle alle medarbeidere likt, uavhengig av kjønn, seksuell legning, rase og religion. Dette gjenspeiles i rekrutteringsprosesser og også i temaene som tas opp i medarbeidersamtaler og medarbeiderundersøkelser.

Det vises for øvrig til konsernets rapport om mangfold, likestilling og diskriminering som er publisert på [oneco.no](https://oneco.no).

## Ytre miljø

Mange av selskapets produkter og tjenester bidrar positivt til det ytre miljø og er klimavennlige løsninger. Herunder kan nevnes løsninger til elektrisk oppvarming, styring av el-forbruk gjennom intelligente digitale løsninger, ladestasjoner til elektriske biler og installasjon av solcelleløsninger som strømkilde til et økende antall bygg.

Det legges vekt på at bedriftens 380 servicebiler skal ha så lavt CO<sup>2</sup> utslipp som mulig. Dette skjer gjennom å ha en relativt ny bilpark, og at man ved innbytte av bilene velger biler med lavt CO<sup>2</sup>-utslipp. Bilparken er redusert med 60 kjøretøy i året. Det er en uttalt målsetning å øke antall elbiler, og andelen el-biler øker år for år. Pr 31.12.23 utgjorde andelen elbiler 34 % av porteføljen.

For å unngå forurensning av miljøet praktiseres kildesortering av avfall. Spesielt viktig å fremheve er kildesortering på byggeplasser og oppdragsplasser der EE-avfallet kildesorteres (elektrisk og elektronisk avfall).

OneCo har inngått «grønne leieavtaler», og er sertifisert som Miljøfyrtårn i Sandnes, Kristiansand, Trondheim, Kristiansand og Oslo.

Det vises videre til konsernets bærekraftsmål som er publisert på [oneco.no](https://oneco.no)

## Redegjørelse for årsregnskapet

OneCo Elektro AS omsatte i 2024 for mNOK 1 602, mot mNOK 1 595 i 2023.

Driftsresultatet i 2024 ble et overskudd på mNOK 31,4, mot et underskudd i 2023 på mNOK – 126,9.

Selskapet har gjennomgått en stor omstilling og har gjort flere endinger i drift og organisasjon.

Selskapet har historisk hatt et for høyt aktivitetsnivå i flere regioner som har medført urasjonell drift. Resultatet i 2024 bærer fortsatt preg av tap knyttet til prosjektsegmentet, men omstillingsprosessen har redusert tapene vesentlig sammenlignet med 2023 og organisasjonen fremstår som mer robust i 2024 enn tidligere år.

Selskapets likviditet har vært anstrengt, men tilfredsstillende gjennom året. All kassekreditt via konsernkontoordning er oppgjort i året. Netto kontantstrøm fra driften var mNOK 46,2 mot mNOK – 35,9 i 2023. Det har vært begrenset med investeringsaktiviteter gjennom året.

Egenkapitalen er ved utgangen av året mNOK 115,6 hvilket tilsvarer en egenkapitalandel på 21,7 %, opp fra 19,3 % i 2023.



## Hendelser etter balansedagen

Selskapet er ikke kjent med vesentlige hendelser etter balansedagen som vil ha innvirkning på regnskapet for 2024.

Driftsresultatene i 2025 er vesentlig forbedret sammenlignet med samme periode i 2024. Det pågår fortsatt tiltak i organisasjonen for å bedre selskapets lønnsomhet, og styret er tilfreds med denne utviklingen.

## Finansiell risiko

Selskapet har lite eksponering mot endring i valutakurser, da selskapets inntektsstrøm og utgiftstrøm i størst grad er i norske kroner. Innkjøp av elektromateriell er også i norske kroner, men indirekte vil man ha en valutaeffekt ved at kronekursen spesielt mot euro vil gi seg utslag i prisene.

OC Elektro er lite eksponert for renterisiko, da kassekreditten er nedbetalt, men har en stor bilportefølje via operasjonell leasing som påvirkes av rentenivået.

Rentenivået vil også kunne påvirke investeringsmulighetene i fremtidige perioder.

Produkter og tjenester selges hovedsakelig på kreditt, men kundebasen anses å ha relativt lav kredittrisiko.

## Forsikring for styremedlemmer og daglig leder

Det er tegnet styre- og ledelsesansvarsforsikring i morselskapet, OC Industrier AS, som dekker alle datterselskaper. Forsikringen er på markedsmessige vilkår.

Forsikringen dekker sikredes erstatningsansvar for formueskade, herunder personlig ansvar for selskapets gjeld, som skyldes krav fremsatt mot sikrede som følge av en ansvarsbetingende handling eller unnlattelse i sikredes egenskap av daglig leder eller styremedlem.

## Redegjøringsplikt etter åpenhetsloven

Åpenhetsloven tredde i kraft 01.07.2022 og det er utarbeidet redegjørelse som er godkjent av styret.

Det vises videre til konsernets aktsomhetsvurderinger som er publisert på [oneco.no](https://oneco.no)

## Fortsatt drift

I samsvar med regnskapslovens § 3-3a bekreftes at forutsetningene om fortsatt drift er til stede.

Etter styrets oppfatning gir det fremlagte resultatregnskap og balanse med tilhørende noter, tilfredsstillende informasjon om driften og selskapets stilling ved årsskiftet.



### Fremtidig utvikling

Med hensyn til fremtidig utvikling vil virksomheten i OneCo Elektro påvirkes av at det fortsatt er en markedsmessig nedgang i markedet, spesielt relatert til nybygg.

Styret vurderer selskapet til å være i relativt god utvikling gjennom de tiltak som er gjennomført i 2024, og som videreføres i 2025. Selskapet har en bedre økonomisk stilling, og det er gjennomført endringer som har redusert kostnadene og økt produktiviteten. Dette arbeidet vil også fortsette utover i 2025.

### Resultatdisponering/overføringer

Selskapet har i 2024 et positivt årsresultat på kr. 25 421 399.

Styret foreslår at overskuddet disponeres ved at det avgis konsernbidrag på kr. 35 000 000 og at det overføres kr. 9 578 601 fra annen innskutt egenkapital.

Oslo, 26.03.2025

Tore Sjuksen  
Styrets leder

Birthe Nordseth  
Styremedlem

Geir Aronsen  
Styremedlem

Andreas Simonsen  
Styremedlem

Bjørn Sørmealand Soltvedt  
Styremedlem

Morten Nicolaysen  
Styremedlem

Morten Harsen  
Adm. direktør



<b>Resultatregnskap</b>			
<b>OneCo Elektro AS</b>			
<b>Driftsinntekter og driftskostnader</b>	<b>Note</b>	<b>2024</b>	<b>2023</b>
Salgsinntekt	1, 2, 3	1 600 985 067	1 594 966 987
Annen driftsinntekt		631 229	446 425
<b>Sum driftsinntekter</b>		<b>1 601 616 296</b>	<b>1 595 413 413</b>
Varekostnad	3	731 775 661	825 458 153
Lønnskostnad	4	645 888 957	670 906 139
Avskrivninger	5, 6	2 958 027	4 394 047
Nedskrivninger	5, 6	95 611	642 930
Annen driftskostnad	3, 4, 7	189 513 640	220 868 017
<b>Sum driftskostnader</b>		<b>1 570 231 896</b>	<b>1 722 269 285</b>
<b>Driftsresultat</b>		<b>31 384 400</b>	<b>-126 855 872</b>
<b>Finansinntekter og finanskostnader</b>			
Annen renteinntekt		2 511 165	3 066 788
Annen finansinntekt		99 121	186 870
Annen rentekostnad		559 712	1 900 449
Annen finanskostnad		706 437	1 112 304
<b>Resultat av finansposter</b>		<b>1 344 136</b>	<b>240 905</b>
<b>Resultat før skattekostnad</b>		<b>32 728 536</b>	<b>-126 614 967</b>
Skattekostnad på resultat	8	7 307 137	-27 776 968
<b>Resultat</b>		<b>25 421 399</b>	<b>-98 837 999</b>
<b>Årsresultat</b>		<b>25 421 399</b>	<b>-98 837 999</b>
<b>Overføringer</b>			
Avsatt konsernbidrag		35 000 000	0
Overført fra annen innskutt egenkapital		-9 578 601	-98 837 999
<b>Sum overføringer</b>	9	<b>25 421 399</b>	<b>-98 837 999</b>

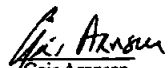



<b>Balanse</b>			
<b>OneCo Elektro AS</b>			
<b>Eiendeler</b>	<b>Note</b>	<b>2024</b>	<b>2023</b>
<b>Anleggsmidler</b>			
<b>Immaterielle eiendeler</b>			
Utsatt skattefordel	8	26 115 163	33 422 300
Goodwill	5	102 000	433 287
<b>Sum immaterielle eiendeler</b>		<b>26 217 163</b>	<b>33 855 588</b>
<b>Varige driftsmidler</b>			
Driftsløsøre, inventar o.a. utstyr	6, 10	5 187 249	6 421 213
<b>Sum varige driftsmidler</b>		<b>5 187 249</b>	<b>6 421 213</b>
Andre langsiktige fordringer		388 984	0
<b>Sum finansielle anleggsmidler</b>		<b>388 984</b>	<b>0</b>
<b>Sum anleggsmidler</b>		<b>31 793 396</b>	<b>40 276 801</b>
<b>Omløpsmidler</b>			
Lager av varer og annen beholdning	10, 11	10 395 743	21 918 115
<b>Fordringer</b>			
Kundefordringer	10	271 553 893	286 754 700
Opptjent ikke fakturert inntekt	1	71 634 344	103 070 547
Konsernfordringer	12	114 477 769	181 679 885
Andre kortsiktige fordringer		12 123 172	15 707 582
<b>Sum fordringer</b>		<b>469 789 177</b>	<b>587 212 714</b>
<b>Investeringer</b>			
Bankinnskudd, kontanter o.l.	13	21 410 377	573 139
<b>Sum omløpsmidler</b>		<b>501 595 297</b>	<b>609 703 968</b>
<b>Sum eiendeler</b>		<b>533 388 693</b>	<b>649 980 768</b>





<b>Balanse</b>			
<b>OneCo Elektro AS</b>			
	Note	2024	2023
<b>Egenkapital og gjeld</b>			
<b>Egenkapital</b>			
<b>Innskutt egenkapital</b>			
Aksjekapital	14	2 400 000	2 400 000
Overkurs		47 679 905	47 679 905
Annen innskutt egenkapital		65 541 625	75 120 225
<b>Sum innskutt egenkapital</b>		<b>115 621 531</b>	<b>125 200 130</b>
<b>Opptjent egenkapital</b>			
<b>Sum egenkapital</b>	9	<b>115 621 531</b>	<b>125 200 130</b>
<b>Gjeld</b>			
<b>Avsetning for forpliktelser</b>			
Pensjonsforpliktelser		388 984	1 063 675
<b>Sum avsetning for forpliktelser</b>		<b>388 984</b>	<b>1 063 675</b>
<b>Annen langsiktig gjeld</b>			
<b>Kortsiktig gjeld</b>			
Leverandørgjeld		109 628 298	130 787 037
Skyldig offentlige avgifter		83 340 132	78 764 852
Konserngjeld	10, 12, 13	35 637 630	92 183 742
Annen kortsiktig gjeld	1	188 772 119	221 981 332
<b>Sum kortsiktig gjeld</b>		<b>417 378 178</b>	<b>523 716 963</b>
<b>Sum gjeld</b>		<b>417 767 163</b>	<b>524 780 638</b>
<b>Sum egenkapital og gjeld</b>		<b>533 388 693</b>	<b>649 980 768</b>


Kristiansand, 26.03.2025  
Styret i OneCo Elektro AS


  
Geir Aronsen  
Styremedlem

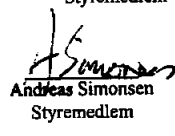
  
Birthe Jansen Nordseth  
Styremedlem

  
Bjørn Sønneland Soltvedt  
Styremedlem

  
Morten Nicolaysen  
Styremedlem

  
Morten Harssem  
Daglig leder

  
Tore Sjørnsen  
Styreleder

  
Andreas Simonsen  
Styremedlem

OneCo Elektro AS Side 4



## Kontantstrømoppstilling OneCo Elektro AS

	2024	2023
<b>Kontantstrømmer fra operasjonelle aktiviteter</b>		
Resultat før skattekostnad	32 728 537	-126 614 967
Gevinst ved salg av virksomhet	-	-
Avskrivninger og nedskrivninger	3 053 638	5 036 977
Gevinst ved salg av varige driftsmidler	-496 000	91 882
Endring i varelager	11 522 372	-3 132 531
Endring i kundefordringer, opptjent ikke fakturert inntekt og forskudd kunder	-23 226 024	96 546 339
Endring i leverandørgjeld	-21 158 739	9 283 797
Endring i andre tidsavgrensningsposter	43 749 833	-17 038 829
<b>Netto kontantstrøm fra operasjonelle aktiviteter</b>	<b>46 173 617</b>	<b>-35 827 332</b>
<b>Kontantstrømmer fra investeringsaktiviteter</b>		
Innbetaling fra salg av virksomhet	-	-
Utbetalinger ved kjøp av varige driftsmidler	-1 488 382	-4 315 640
Innbetaling ved salg av varige driftsmidler	496 000	205 768
<b>Netto kontantstrøm fra investeringsaktiviteter</b>	<b>-992 382</b>	<b>-4 109 872</b>
<b>Kontantstrømmer fra finansieringsaktiviteter</b>		
Endring i trekk og innskudd konsernkontoordning	-69 810 079	-63 571 574
Inn-/utbetalinger konsernbidrag	86 546 062	52 426 277
Endring langsiktig gjeld	-	-
Endring annet konsernmellomværende	-41 079 980	42 719 015
Endring i utsatt betaling av merverdiavgift	-	-
Endring i egenkapital ifbm virksomhetsoverdragelse	-	7 128 201
Utbetaling av renter og gebyrer knyttet til finansieringsaktiviteter	-	-
<b>Netto kontantstrøm fra finansieringsaktiviteter</b>	<b>-24 343 997</b>	<b>38 701 918</b>
<b>Netto endring i kontanter og kontantekvivalenter</b>	<b>20 837 238</b>	<b>-1 235 285</b>
Bankinnskudd tilført ved fusjon	-	1 027
Beholdning av kontanter og kontantekvivalenter ved periodens begynnelse	573 139	1 807 397
<b>Beholdning av kontanter og kontantekvivalenter ved periodens slutt</b>	<b>21 410 377</b>	<b>573 139</b>



## Regnskapsprinsipper

Årsregnskapet er satt opp i samsvar med regnskapsloven og god regnskapsskikk.

### Bruk av estimater

Utarbeidelse av regnskap i samsvar med regnskapsloven krever bruk av estimater. Videre krever anvendelse av selskapets regnskapsprinsipper at ledelsen må utøve skjønn. Områder som i stor grad inneholder slike skjønsmessige vurderinger, høy grad av kompleksitet, eller områder hvor forutsetninger og estimater er vesentlige for årsregnskapet, er beskrevet i notene.

### Salgsinntekter

Inntekter ved salg av varer og tjenester vurderes til virkelig verdi av vederlaget, netto etter fradrag for merverdiavgift, returer, rabatter og andre avslag. Salg av varer resultatføres når selskapet har levert sine produkter til kunden og det ikke er uoppfylte forpliktelser som kan påvirke kundens aksept av leveringen. Levering er ikke foretatt før produktene er sendt til avtalt sted og risiko for tap og ukurans er overført til kunden. Avsetning til forventede garantiarbeider føres som kostnad og avsetning for forpliktelser.

Tjenester inntektsføres i takt med utførelsen.

### Klassifisering av balanseposter

Eiendeler bestemt til varig eie eller bruk klassifiseres som anleggsmidler. Eiendeler som er tilknyttet varekretsløpet klassifiseres som omløpsmidler. Fordringer for øvrig klassifiseres som omløpsmidler hvis de skal tilbakebetales innen ett år. For gjeld legges analoge kriterier til grunn. Første års avdrag på langsiktige fordringer og langsiktig gjeld klassifiseres likevel ikke som omløpsmiddel og kortsiktig gjeld.

### Anskaffelseskost

Anskaffelseskost for eiendeler omfatter kjøpesummen, med fradrag for bonuser, rabatter og lignende, og med tillegg for kjøpsutgifter (frakt, toll, offentlige avgifter som ikke refunderes og andre direkte kjøpsutgifter). Ved kjøp i utenlandsk valuta balanseføres eiendelen til kursen på transaksjonstidspunktet.

For varige driftsmidler og immaterielle eiendeler omfatter anskaffelseskost også direkte utgifter for å klargjøre eiendelen for bruk, for eksempel utgifter til testing av eiendelen.

### Immaterielle eiendeler

Utgifter til utvikling balanseføres i den grad det kan identifiseres en fremtidig økonomisk fordel knyttet til utvikling av en identifiserbar immateriell eiendel og utgiftene kan måles pålitelig. I motsatt fall kostnadsføres slike utgifter løpende. Balanseført utvikling avskrives lineært over økonomisk levetid.

### Varige driftsmidler

Tomter avskrives ikke. Andre varige driftsmidler balanseføres og avskrives lineært til restverdi over driftsmidlenes forventede utnyttbare levetid. Ved endring i avskrivningsplan fordeles virkningen over gjenværende avskrivningstid ("knekkpunktmetoden"). Vedlikehold av driftsmidler kostnadsføres løpende som driftskostnader. Påkostninger og forbedringer tillegges driftsmidlets kostpris og avskrives i takt med driftsmidlet. Skillet mellom vedlikehold og påkostning/forbedring regnes i forhold til driftsmidlets stand på anskaffelsestidspunktet.

Leide (leasede) driftsmidler balanseføres som driftsmidler hvis leiekontrakten anses som finansiell.

### Nedskrivning av anleggsmidler

Ved indikasjon på at balanseført verdi av et anleggsmiddel er høyere enn virkelig verdi, foretas det test for verdifall. Testen foretas for det laveste nivå av anleggsmidler som har selvstendige kontantstrømmer. Hvis balanseført verdi er høyere enn både salgsverdi og gjenvinnbart beløp (nåverdi ved fortsatt bruk/eie), foretas det nedskrivning til det høyeste av salgsverdi og gjenvinnbart beløp.

Tidligere nedskrivninger, med unntak for nedskrivning av goodwill, reverseres hvis forutsetningene for nedskrivningen ikke lenger er til stede.

### Varelager

Varer vurderes til det laveste av anskaffelseskost (etter FIFO-prinsippet) og virkelig verdi. Virkelig verdi er estimert salgspris fratrukket utgifter til ferdigstillelse og salg. Bare variable utgifter anses nødvendige for å selge ferdige varer, mens også faste tilvirkningskostnader inkluderes som nødvendige for varer som ikke er ferdig tilvirket.

### Anleggskontrakter

Arbeid under utførelse knyttet til fastpriskontrakter med lang tilvirkningstid vurderes etter løpende avregnings metode.

Fullfølelsesgraden beregnes som hovedprinsipp etter påløpt kostnad som andel av totalt forventet kostnad. Totale kostnader vurderes løpende. For prosjekter som antas å gi tap, kostnadsføres hele det beregnede tapet umiddelbart.



## **Fordringer**

Kundefordringer føres i balansen etter fradrag for avsetning til forventede tap. Avsetning til tap er gjort på grunnlag av individuell vurdering av fordringene og en tilleggsavsetning som skal dekke øvrige påregnelige tap. Vesentlige økonomiske problemer hos kunden, sannsynligheten for at kunden vil gå konkurs eller gjennomgå økonomisk restrukturering og utsettelse og mangler ved betalinger anses som indikatorer på at kundefordringer må nedskrives.

Andre fordringer, både omløpsfordringer og anleggsfordringer, føres opp til det laveste av pålydende og virkelig verdi. Virkelig verdi er nåverdien av forventede framtidige innbetalinger. Det foretas likevel ikke neddiskontering når effekten av neddiskontering er uvesentlig for regnskapet. Avsetning til tap vurderes på samme måte som for kundefordringer.

## **Gjeld**

Gjeld, med unntak for enkelte avsetninger for forpliktelser, balanseføres til nominelt gjeldsbeløp.

## **Garantiarbeider/reklamasjoner**

Garantiarbeider/reklamasjoner knyttet til avsluttede salg vurderes til antatt kostnad for slikt arbeid. Estimater beregnes med utgangspunkt i historiske tall for garantiarbeider, men korrigert for forventet avvik på grunn av for eksempel endring i kvalitetssikringsrutiner og endring i produktspekter. Avsetningen føres opp under "Annen kortsiktig gjeld", og endringen i avsetningen kostnadsføres.

## **Skatt**

Skattekostnaden i resultatregnskapet omfatter både periodens betalbare skatt og endring i utsatt skatt. Utsatt skatt beregnes med aktuell skattesats på grunnlag av de midlertidige forskjeller som eksisterer mellom regnskapsmessige og skattemessige verdier, samt eventuelt ligningsmessig underskudd til fremføring ved utgangen av regnskapsåret. Skatteøkende og skattereduserende midlertidige forskjeller som reverserer eller kan reversere i samme periode er utlignet. Oppføring av utsatt skattefordel på netto skattereduserende forskjeller som ikke er utlignet og underskudd til fremføring, begrunnes med antatt fremtidig inntjening. Utsatt skatt og skattefordel som kan balanseføres oppføres netto i balansen.

Skattereduksjon ved avgitt konsernbidrag, og skatt på mottatt konsernbidrag som føres til reduksjon av kostpris eller direkte mot egenkapitalen, føres direkte mot skatt i balansen (mot betalbar skatt hvis konsernbidraget har virkning på betalbar skatt og mot utsatt skatt hvis konsernbidraget har virkning på utsatt skatt).

Utsatt skatt regnskapsføres til nominelt beløp.

## **Kontantstrømoppstilling**

Kontantstrømoppstillingen utarbeides etter den indirekte metoden. Kontanter og kontantekvivalenter omfatter kontanter, bankinnskudd and andre kortsiktige, likvide plasseringer som umiddelbart og med uvesentlig kursrisiko kan konverteres til kjente kontantbeløp og med gjenværende løpetid mindre enn tre måneder fra anskaffelsesdato.



## Note 1 Oppjent, ikke fakturert inntekt og prosjekter under utførelse

	2024	2023
Resultatført på prosjekter i arbeid:		
Inntektført på prosjekter i arbeid	693 993 177	1 055 715 781
Kostnader knyttet til oppjent inntekt på prosjekter i arbeid	-637 580 539	-1 012 440 017
<b>Netto resultatført på prosjekter i arbeid</b>	<b>56 412 638</b>	<b>43 287 764</b>
Estimert gjenværende produksjon på tapsprosjekter for regnskapsåret 2024	2024	
Estimert gjenværende inntekter	49 652 698	
Estimert gjenværende kostnader	-56 137 298	
Forventet tap	<b>-8 084 600</b>	
Balanseførte verdier vedrørende prosjekter	2024	2023
Oppjent, ikke fakturerte inntekter på igangværende anleggskontrakter og servicearbeider	71 634 344	103 070 546
Inkludert i kortiktig gjeld		
Fakturert, ikke utført produksjon (forskudd) / avsatt kostnad i prosjekter	35 436 065	25 395 975

## Note 2 Driftsinntekter

Fordeling på virksomhetsområder	2024	2023
Elkraft	364 750 510	299 722 111
Marine/offshore	0	4 055 811
Service & Miljø	669 930 368	672 675 945
Bygg og anlegg	550 087 103	599 308 194
Øvrig	16 848 315	19 651 352
<b>Sum</b>	<b>1 601 616 296</b>	<b>1 595 413 413</b>
Geografisk fordeling	2024	2023
Norge	1 559 684 004	1 593 028 818
Danmark	1 932 292	2 384 595
<b>Sum</b>	<b>1 601 616 296</b>	<b>1 595 413 413</b>

## Note 3 Transaksjoner med nærstående parter

Ytelser til ledende ansatte er omtalt i note 4, og mellomværende med konsernselskaper er omtalt i note 12.

Selskapets transaksjoner med nærstående parter:	2024	2023
a) Salg av varer og tjenester		
Salg av varer og arbeidskraft:		
Søsterselskaper	20 673 268	21 697 046
Salg av tjenester:		
Mørselskap (OneCo AS)	790 861	5 992 910
b) Kjøp av varer og tjenester		
Kjøp av varer og arbeidskraft:		
Søsterselskaper	38 265 127	33 560 144
Kjøp av tjenester:		
Mørselskap (administrative tjenester)	24 057 115	23 357 712

## Note 4 Lønnskostnader, antall ansatte, godtgjørelser, lån til ansatte mm.

Lønnskostnader	2024	2023
Lønninger	522 466 779	545 244 070
Arbeidsgiveravgift	79 834 228	83 500 394
Pensjonskostnader	21 180 040	27 676 653
Andre ytelser	22 427 910	14 485 022
<b>Sum</b>	<b>645 888 957</b>	<b>670 906 139</b>
Sysselsatte årsverk	704	894



Ytelser til ledende personer	Daglig leder	Styret
Lønn/styreonorar	2 486 707	0
Annen godtgjørelse	181 091	0

Foraløket er pliktig til å ha tjenestepensjonsordning etter lov om obligatorisk tjenestepensjon og har pensjonsordning som oppfyller kravene etter denne lov.

Det er ikke gitt lån/sikkerhetsstillelse til daglig leder, styrets leder eller andre nærstående parter.  
Daglig leder har avtale om variabel avlønning, blant annet basert på økonomiske resultater.

Kostnadsført godtgjørelse til revisor	2024	2023
Lovpålagt revisjon	1 190 000	1 025 000
Andre attestasjonstjenester	0	29 000
Skatterådgivning (inkl. teknisk bistand med ligningspapirer)	0	92 000
Andre tjenester utenfor revisjon (inkl. teknisk bistand med årsregnskap)	335 000	25 976
<b>Sum godtgjørelse til revisor</b>	<b>1 525 000</b>	<b>1 171 976</b>

Møverdavgift er ikke inkludert i revisjonshonoraret.

#### Note 5 Immaterielle eiendeler

Immaterielle eiendeler	Utvikling	Goodwill	Sum
<b>Anskaffelseskost 01.01.</b>	<b>3 045 836</b>	<b>38 845 859</b>	<b>41 891 695</b>
Tilgang	0	0	0
Avgang	0	0	0
<b>Anskaffelseskost 31.12.</b>	<b>3 045 836</b>	<b>38 845 859</b>	<b>41 891 695</b>
Akkumulerte avskrivninger 31.12.	2 593 836	32 377 722	34 971 558
Akkumulerte nedskrivninger 31.12.	452 000	6 386 137	6 838 137
<b>Balansført verdi 31.12.</b>	<b>0</b>	<b>102 000</b>	<b>102 000</b>
Årets nedskrivninger	0	0	0
Årets avskrivninger	0	331 287	0
Forventet økonomisk levetid	3-5 år	5-10 år	
Avskrivningsplan	Lineær	Lineær	

#### Note 6 Varige driftsmidler

Varige driftsmidler	inventar, verktoy	Sum
<b>Anskaffelseskost 01.01.</b>	<b>121 872 954</b>	<b>121 872 954</b>
Tilgang	1 488 387	1 488 387
Avgang	0	0
<b>Anskaffelseskost 31.12.</b>	<b>123 361 341</b>	<b>123 361 341</b>
Akkumulerte avskrivninger 31.12.	113 670 821	113 670 821
Akkumulerte nedskrivninger 31.12.	4 503 271	4 503 271
<b>Balansført verdi 31.12.</b>	<b>5 187 249</b>	<b>5 187 249</b>
Årets nedskrivninger	95 611	95 611
Årets avskrivninger	2 626 740	2 626 740
Forventet økonomisk levetid	3-10 år	
Avskrivningsplan	Lineær	

#### Note 7 Leieavtaler - slått sammen med varige driftsmidler i notatet i Maestro for 2024

**Balansførte leieavtaler**  
Selskapet har ved utløpet av 2024 ingen balanserte leieavtaler.

#### Operasjonelle leieavtaler

Pr. 31.12. hadde OneCu Elektro AS følgende leieavtaler som var definert og bokført som operasjonelle leasingavtaler.

	2024	2023
<b>Årlig leiebeløp:</b>		
Biler	51 368 814	60 050 785
Kontorlokaler	13 792 689	18 339 751
Inventar og annet driftsøstere	531 718	1 127 866
<b>Sum leiekostnad</b>	<b>65 693 221</b>	<b>79 518 402</b>

Selskapet har operasjonelle leasingforpliktelser for biler som går fra 0-5 år.

Kontraktslengde for leie av inventar og annet driftsøstere er normalt 3 år.

Selskapet har inngått en rekke leieavtaler for kontorlokaler. Gjenværende leieperiode er 0 - 10 år.



## Note 8 Skatt

Beregning av utsatt skatt/utsatt skattefordel	12/31/2024	12/31/2023	Endring
<b>Midlertidige forskjeller</b>			
Varige driftsmidler inkl goodwill	-14 755 810	-17 415 979	-2 660 369
Tilvirkningskontrakter som ikke er fullført ved årsslutt	63 228 852	0	-63 226 852
Varebeholdning	-221 292	-870 263	-648 971
Utestående fordringer	-10 118 544	-9 525 056	593 488
Balanseført leieavtaler		0	0
Gevinst- og løpskonto	4 560 527	5 700 559	1 140 132
mv.	-6 809 570	0	6 809 570
Regnskapsmessige avsetninger, fremtidig vedlikehold mv	-27 230 072	-18 210 419	9 019 653
Netto pensjonsforpliktelse som er ført i balansen	-1 809 569	-1 063 875	745 694
<b>Netto midlertidige forskjeller</b>	<b>6 842 722</b>	<b>-41 384 733</b>	<b>-48 227 455</b>
Underskudd til fremføring	-120 754 900	-105 741 700	15 013 200
Avskåret rentefradrag til fremføring	-4 793 112	-4 793 112	0
Ikke medtatt i grunnlaget for utsatt skatt	0	0	0
<b>Grunnlag for utsatt skatt (skattefordel)</b>	<b>-118 705 290</b>	<b>-151 919 545</b>	<b>-33 214 255</b>
			0
<b>Utsatt skatt (skattefordel) i balansen</b>	<b>-26 115 164</b>	<b>-33 422 300</b>	<b>-7 307 136</b>

Grunnlag for skattekostnad, endring i utsatt skatt og betalbar skatt	2024	2023
Resultat før skattekostnad	32 728 536	-126 614 967
Permanente forskjeller	465 723	578 588
Endring i midlertidige resultatforskjeller	-48 227 459	4 731 161
+/- Overført underskudd til fremføring	15 013 200	-15 240 848
+/- Mottatt/avgitt konsernbidrag	0	136 546 064
<b>Skattepliktig inntekt (grunnlag for betalbar skatt i balansen)</b>	<b>0</b>	<b>0</b>
<b>Betalbar skatt i balansen</b>	<b>0</b>	<b>0</b>

Fordeling av skattekostnaden	2024	2023
Betalbar skatt	0	-30 040 134
Endring i utsatt skatt	7 307 137	2 312 131
Differanse i utsatt skatt IB	0	-48 965
<b>Skattekostnad</b>	<b>7 307 137</b>	<b>-27 776 968</b>

<b>Avstemning av årets skattekostnad</b>		
Regnskapsmessig resultat før skattekostnad	32 728 536	-126 614 967
Beregnet skatt 22 % (22 %)	7 200 278	-27 855 293
Skattekostnad i resultatregnskapet	7 307 137	-27 776 968
<b>Differanse</b>	<b>106 859</b>	<b>78 325</b>

Differansen består av følgende:		
22 % (22 %) av permanente forskjeller	106 859	127 289
Endring i ikke balanseført utsatt skatt	0	0
Differanse i utsatt skatt IB	0	-48 965
<b>Sum forklart differanse</b>	<b>106 859</b>	<b>78 325</b>

## Note 9 Egenkapital

Årets endring i egenkapital	Akseje-kapital	Overkurs	Annen Innskutt egenkapital	Sum
Egenkapital 01.01.2024	2 400 000	47 679 905	75 120 225	125 200 130
Avgitt konsernbidrag	0	0	-35 000 000	-35 000 000
Årets resultat	0	0	25 421 399	25 421 399
<b>Egenkapital 31.12.2023</b>	<b>2 400 000</b>	<b>47 679 905</b>	<b>65 541 624</b>	<b>115 621 529</b>

## Note 10 Fordringer og gjeld

Kundefordringer	2024	2023
Kundefordringer til pålydende	281 672 437	296 279 756
Avsetning til tap på kundefordringer	-10 118 544	-9 525 056
<b>Kundefordringer i balansen</b>	<b>271 553 893</b>	<b>286 754 700</b>

Kundefordringer mot selskaper i samme konsern er inkludert i regnskapslinjen Konsernfordringer.



Gjeld sikret med pant	2024	2023
Trekk konsernkassekreditt	0	0
<b>Sum gjeld sikret med pant</b>	<b>0</b>	<b>0</b>

#### Balanseført verdi av pantsatte eiendeler

Varige driftsmidler	5 187 249	6 421 213
Varer	10 395 743	21 918 115
Kundefordringer	271 553 893	286 754 700
<b>Sum bokført verdi pantsatte eiendeler</b>	<b>287 136 885</b>	<b>315 094 028</b>

#### Note 11 Varer

	2024	2023
Lager av innkjøpte ferdigvarer	10 617 035	22 788 378
Avsetning for ukurans	-221 292	-870 263
<b>Varebeholdning i balansen</b>	<b>10 395 743</b>	<b>21 918 115</b>

#### Note 12 Mellomværende med selskap i samme konsern m.v.

Fordringer på selskap i samme konsern:	ger		Konsernkontoordning	
	2024	2023	2024	2023
Foretak i samme konsern	4 334 219	4 138 164	110 143 590	40 333 512
<b>Sum</b>	<b>4 334 219</b>	<b>4 138 164</b>	<b>110 143 590</b>	<b>40 333 512</b>

Foretak i samme konsern	og		Andre fordringer	
	2024	2023	2024	2023
Foretak i samme konsern	0	136 546 064	0	664 147
<b>Sum</b>	<b>0</b>	<b>136 546 064</b>	<b>0</b>	<b>664 147</b>

Gjeld til selskap i samme konsern:	ald		Konsernkontoordning	
	2024	2023	2024	2023
Foretak i samme konsern	637 630	1 596 153	0	0
<b>Sum</b>	<b>637 630</b>	<b>1 596 153</b>	<b>0</b>	<b>0</b>

Foretak i samme konsern	Annen korttiktig gjeld	
	2024	2023
Foretak i samme konsern	35 000 000	90 597 589
<b>Sum</b>	<b>35 000 000</b>	<b>90.597.589</b>

#### Note 13 Bundne bankinnskudd, trekkrettigheter

Bundne bankinnskudd	2024	2023
Skattetrekkmidler og depositum	20 812 820	0

Konsernets likviditet er organisert i en konsernkontoordning. Dette innebærer at OC Industrier AS på vegne av dattersekskapene har inngått en konsernkotokreditt hvor alle dattersekskapene er deltakere mot at det er stilt frivillig pant i selskapenes kundefordringer, driftstilbehør og varelager i tillegg er det stilt selvskyldnerkaushon som solidaransvar for inngått konsernkotokavtale, og det er akseptert solidaransvar fra de enkelte garantistene.

Selskaps trekk og innskudd i konsernkontoordningen er spesifisert i note 12. Trekk vises som konserngjeld i balansen og innskudd vises som konsernfordring. Konsernkotokreditten løper 1 år og kan fornyes med 1 år av gangen.

#### Note 14 Aksjekapital og aksjonærinformasjon

OneCo Elektro AS inngår i konsernregnskapet til OC Industrier AS, som har forretningskontor i Ole Døviks vei 6B, 0666 Oslo, hvor en kan få utlevert konsernregnskapet. Videre inngår OC Industrier AS i konsernregnskapet til konsernspiss Aars AS, som har forretningskontor i Bygdøy alle 4, 0257 Oslo.

Aksjekapitalen på kr. 2 400 000 består av 2 400 aksjer á kr. 1 000.



## Oversikt over aksjonærene 31.12.

	Antall	Eierandel
OneCo AS	2 400	100.0 %
Totalt antall aksjer	2 400	100.0 %

Styremedlem Birthe Jansen Nordseth, samt styreleder Tore Sjusen har indirekte eierandeler i selskapet, men er uten noen form for bestemmende innflytelse.

## Note 15 Finansiell risiko

Selskapet har liten eksponering mot endring i valutakurser. Inntekts- og utgiftstrømmer er i all hovedsak i norske kroner. Innkjøp av elektromateriell er også i norske kroner, men indirekte vil man ha en valutaeffekt ved at kronkursen spesielt mot euro vil gi utslag i prisene. Krigen i Ukraina har gjort leveransesituasjonen av materiell mer tleplisset, og det har vært unormalt høye prisøkninger på store deler av materialet som kjøpes inn.

Selskapet ligger i konsernkontoordning administrert av OC Industrier AS og har tilsvarende trekkrettigheter til sin løpende drift. Gjennom sin deltakelse i ordning vil selskapet være eksponert for endringer i rentenivået.