



## ÅRSREGNSKAPET FOR REGNSKAPSÅRET 2022 - GENERELL INFORMASJON

### Enheten

Organisasjonsnummer: 926 127 241  
Organisasjonsform: Aksjeselskap  
Foretaksnavn: WELL CLEANUP SERVICES AS  
Forretningsadresse: Dyrholten 34  
5954 MONGSTAD

### Regnskapsår

Årsregnskapets periode: 01.01.2022 - 31.12.2022

### Konsern

Morselskap i konsern: Nei

### Regnskapsregler

Regler for små foretak benyttet: Ja  
Benyttet ved utarbeidelsen av årsregnskapet til selskapet: Regnskapslovens alminnelige regler

### Årsregnskapet fastsatt av kompetent organ

Bekreftet av representant for selskapet: Frida Grimsmo Busengdal  
Dato for fastsettelse av årsregnskapet: 12.04.2023

### Grunnlag for avgivelse

År 2022: Årsregnskapet er elektronisk innlevert  
År 2021: Tall er hentet fra elektronisk innlevert årsregnskap fra 2022

*Det er ikke krav til at årsregnskapet m.v. som sendes til Regnskapsregisteret er undertegnet. Kontrollen på at dette er utført ligger hos revisor/enhetens øverste organ. Sikkerheten ivaretas ved at innsender har rolle/rettighet for innsending av årsregnskapet via Altinn, og ved at det bekreftes at årsregnskapet er fastsatt av kompetent organ.*

Brønnøysundregistrene, 18.04.2024



### Resultatregnskap

Beløp i: NOK	Note	2022	2021
<b>RESULTATREGNSKAP</b>			
<b>Inntekter</b>			
Salgsinntekt		6 019 385	11 532 822
<b>Sum inntekter</b>		<b>6 019 385</b>	<b>11 532 822</b>
<b>Kostnader</b>			
Varekostnad		5 406 922	10 945 720
Lønnskostnad	1	732 302	
Avskrivning av driftsmidler og immaterielle eiendeler	3		
Annen driftskostnad		363 081	334 193
<b>Sum kostnader</b>		<b>6 502 305</b>	<b>11 279 912</b>
<b>Driftsresultat</b>		<b>-482 920</b>	<b>252 910</b>
<b>Finansinntekter og finanskostnader</b>			
Annen renteinntekt			1 426
<b>Sum finansinntekter</b>			<b>1 426</b>
Annen rentekostnad		180	
<b>Sum finanskostnader</b>		<b>180</b>	
<b>Netto finans</b>		<b>-180</b>	<b>1 426</b>
<b>Ordinært resultat før skattekostnad</b>		<b>-483 100</b>	<b>254 336</b>
Skattekostnad på resultat	2	-106 242	55 954
<b>Ordinært resultat etter skattekostnad</b>		<b>-376 858</b>	<b>198 382</b>
<b>Årsresultat</b>		<b>-376 858</b>	<b>198 382</b>
<b>Årsresultat etter minoritetsinteresser</b>		<b>-376 858</b>	<b>198 382</b>
<b>Totalresultat</b>		<b>-376 858</b>	<b>198 382</b>
<b>Overføringer og disponeringer</b>			
Avgitt konsernbidrag	6		20 863
Udekket tap	6	-198 114	



## Resultatregnskap

<b>Beløp i: NOK</b>	<b>Note</b>	<b>2022</b>	<b>2021</b>
Avsatt til annen egenkapital	6		177 519
Overført fra annen egenkapital	6	-178 744	
<b>Sum overføringer og disponeringer</b>		<b>-376 858</b>	<b>198 382</b>



## Balanse

Beløp i: NOK	Note	2022	2021
<b>BALANSE - EIENDELER</b>			
<b>Anleggsmidler</b>			
<b>Immaterielle eiendeler</b>			
Utsatt skattefordel	2	106 242	
<b>Sum immaterielle eiendeler</b>		<b>106 242</b>	
<b>Varige driftsmidler</b>			
Tomter, bygninger o.a. fast eiendom	3		
Maskiner og anlegg	3		
Skip og flytende installasjoner	3		
Driftsløsøre, inventar o.a. utstyr	3		1 323 000
<b>Sum varige driftsmidler</b>			<b>1 323 000</b>
<b>Finansielle anleggsmidler</b>			
Lån til foretak i samme konsern	4	834 712	557 562
<b>Sum finansielle anleggsmidler</b>		<b>834 712</b>	<b>557 562</b>
<b>Sum anleggsmidler</b>		<b>940 954</b>	<b>1 880 562</b>
<b>Omløpsmidler</b>			
<b>Varer</b>			
<b>Fordringer</b>			
Kundefordringer		359 078	
Konsernfordringer	4	5 326 048	906 675
<b>Sum fordringer</b>		<b>5 685 126</b>	<b>906 675</b>
<b>Bankinnskudd, kontanter og lignende</b>			
Bankinnskudd, kontanter o.l.	5	315 522	8 864
<b>Sum bankinnskudd, kontanter og lignende</b>		<b>315 522</b>	<b>8 864</b>
<b>Sum omløpsmidler</b>		<b>6 000 647</b>	<b>915 539</b>
<b>SUM EIENDELER</b>		<b>6 941 601</b>	<b>2 796 100</b>



## Balanse

Beløp i: NOK	Note	2022	2021
<b>BALANSE - EGENKAPITAL OG GJELD</b>			
<b>Egenkapital</b>			
<b>Innskutt egenkapital</b>			
Aksjekapital	6, 7	100 000	100 000
Beholdning av egne aksjer	7		
Annen innskutt egenkapital	6	-5 570	-5 570
<b>Sum innskutt egenkapital</b>		<b>94 430</b>	<b>94 430</b>
<b>Opptjent egenkapital</b>			
Annen egenkapital	6		178 744
Udekket tap	6	198 114	
<b>Sum opptjent egenkapital</b>		<b>-198 114</b>	<b>178 744</b>
<b>Sum egenkapital</b>		<b>-103 684</b>	<b>273 174</b>
<b>Gjeld</b>			
<b>Langsiktig gjeld</b>			
Utsatt skatt	2		
<b>Annen langsiktig gjeld</b>			
Langsiktig konserngjeld	4	5 087 077	2 075 577
<b>Sum annen langsiktig gjeld</b>		<b>5 087 077</b>	<b>2 075 577</b>
<b>Sum langsiktig gjeld</b>		<b>5 087 077</b>	<b>2 075 577</b>
<b>Kortsiktig gjeld</b>			
Leverandørgjeld		885 772	293 579
Betalbar skatt	2		48 844
Skyldig offentlige avgifter		967 061	10 179
Kortsiktig konserngjeld	4	26 748	26 748
Annen kortsiktig gjeld		78 627	68 000
<b>Sum kortsiktig gjeld</b>		<b>1 958 208</b>	<b>447 350</b>
<b>Sum gjeld</b>		<b>7 045 285</b>	<b>2 522 927</b>
<b>SUM EGENKAPITAL OG GJELD</b>		<b>6 941 601</b>	<b>2 796 100</b>



## Brønnøysundregistrene

### ÅRSREGNSKAP FOR REGNSKAPSÅRET 2022 - GENERELL INFORMASJON

Journalnummer: 2023 512459

#### Enheten

Organisasjonsnummer: 926 127 241  
Organisasjonsform: Aksjeselskap  
Foretaksnavn: WELL CLEANUP SERVICES AS  
Forretningsadresse: Dyrholten 34  
5954 MONGSTAD

#### Regnskapsår

Årsregnskapets periode: 01.01.2022 - 31.12.2022

#### Konsern

Morselskap i konsern: Nei

#### Regnskapsregler

Regler for små foretak benyttet: Ja  
Benyttet ved utarbeidelsen av  
årsregnskapet til selskapet: Regnskapslovens alminnelige regler

#### Årsregnskapet fastsatt av kompetent organ

Bekreftet av representant for selskapet: Frida Grimsmo Busengdal  
Dato for fastsettelse av årsregnskapet: 12.04.2023

#### Revisjon

Årsregnskapet er utarbeidet av ekstern  
autorisert regnskapsfører: Ja  
Ekstern autorisert regnskapsfører har i  
løpet av regnskapsåret bistått ved den  
løpende regnskapsføringen eller utført  
andre tjenester for selskapet enn å  
utarbeide årsregnskapet: Ja

#### Grunnlag for avgivelse

År 2022: Årsregnskap er elektronisk innlevert.  
År 2021: Tall er hentet fra elektronisk innlevert årsregnskap fra 2022.

*Det er ikke krav til at årsregnskapet m.v. som sendes til Regnskapsregisteret er undertegnet. Kontrollen på at dette er utført ligger hos revisor/enhetens øverste organ. Sikkerheten ivaretas ved at innsender har rolle/rettighet for innsending av årsregnskapet via Altinn, og ved at det bekreftes at årsregnskapet er fastsatt av kompetent organ.*

Brønnøysundregistrene, 27.06.2023



Organisasjonsnr: 926 127 241  
WELL CLEANUP SERVICES AS

## RESULTATREGNSKAP

<b>Beløp i: NOK</b>	<b>Note</b>	<b>2022</b>	<b>2021</b>
<b>RESULTATREGNSKAP</b>			
<b>Inntekter</b>			
Salgsinntekt		6 019 385	11 532 822
<b>Sum inntekter</b>		<b>6 019 385</b>	<b>11 532 822</b>
<b>Kostnader</b>			
Varekostnad		5 406 922	10 945 720
Lønnskostnad	1	732 302	
Avskrivning av driftsmidler og immaterielle eiendeler	3		
Annen driftskostnad		363 081	334 193
<b>Sum kostnader</b>		<b>6 502 305</b>	<b>11 279 912</b>
<b>Driftsresultat</b>		<b>-482 920</b>	<b>252 910</b>
<b>Finansinntekter og finanskostnader</b>			
Annen renteinntekt			1 426
<b>Sum finansinntekter</b>			<b>1 426</b>
Annen rentekostnad		180	
<b>Sum finanskostnader</b>		<b>180</b>	
<b>Netto finans</b>		<b>-180</b>	<b>1 426</b>
<b>Ordinært resultat før skattekostnad</b>			
Skattekostnad på resultat	2	-483 100	254 336
<b>Ordinært resultat etter skattekostnad</b>		<b>-106 242</b>	<b>55 954</b>
<b>Årsresultat</b>		<b>-376 858</b>	<b>198 382</b>
<b>Årsresultat etter minoritetsinteresser</b>		<b>-376 858</b>	<b>198 382</b>
<b>Totalresultat</b>		<b>-376 858</b>	<b>198 382</b>
<b>Overføringer og disponeringer</b>			
Avgitt konsernbidrag	6		20 863
Udekket tap	6	-198 114	
Avsatt til annen egenkapital	6		177 519
Overført fra annen egenkapital	6	-178 744	
<b>Sum overføringer og disponeringer</b>		<b>-376 858</b>	<b>198 382</b>







Organisasjonsnr: 926 127 241  
WELL CLEANUP SERVICES AS

## BALANSE

Beløp i: NOK	Note	2022	2021
--------------	------	------	------

### BALANSE - EIENDELER

#### Anleggsmidler

##### Immaterielle eiendeler

Utsatt skattefordel	2	106 242	
<b>Sum immaterielle eiendeler</b>		<b>106 242</b>	

##### Varige driftsmidler

Tomter, bygninger o.a. fast eiendom	3		
Maskiner og anlegg	3		
Skip og flytende installasjoner	3		
Driftsløsøre, inventar o. a. utstyr	3		1 323 000
<b>Sum varige driftsmidler</b>			<b>1 323 000</b>

##### Finansielle anleggsmidler

Lån til foretak i samme konsern	4	834 712	557 562
<b>Sum finansielle anleggsmidler</b>		<b>834 712</b>	<b>557 562</b>

<b>Sum anleggsmidler</b>		<b>940 954</b>	<b>1 880 562</b>
--------------------------	--	----------------	------------------

#### Omløpsmidler

##### Varer

##### Fordringer

Kundefordringer		359 078	
Konsernfordringer	4	5 326 048	906 675
<b>Sum fordringer</b>		<b>5 685 126</b>	<b>906 675</b>

##### Bankinnskudd, kontanter og lignende

Bankinnskudd, kontanter o. l.	5	315 522	8 864
<b>Sum bankinnskudd, kontanter og lignende</b>		<b>315 522</b>	<b>8 864</b>

<b>Sum omløpsmidler</b>		<b>6 000 647</b>	<b>915 539</b>
-------------------------	--	------------------	----------------

<b>SUM EIENDELER</b>		<b>6 941 601</b>	<b>2 796 100</b>
----------------------	--	------------------	------------------

### BALANSE - EGENKAPITAL OG GJELD

#### Egenkapital

##### Innskutt egenkapital



Aksjekapital	6, 7	100 000	100 000
Beholdning av egne aksjer	7		
Annen innskutt egenkapital	6	-5 570	-5 570
<b>Sum innskutt egenkapital</b>		<b>94 430</b>	<b>94 430</b>
<b>Opptjent egenkapital</b>			
Annen egenkapital	6		178 744
Udekket tap	6	198 114	
<b>Sum opptjent egenkapital</b>		<b>-198 114</b>	<b>178 744</b>
<b>Sum egenkapital</b>		<b>-103 684</b>	<b>273 174</b>
<b>Gjeld</b>			
<b>Langsiktig gjeld</b>			
Utsatt skatt	2		
<b>Annen langsiktig gjeld</b>			
Langsiktig konserngjeld	4	5 087 077	2 075 577
<b>Sum annen langsiktig gjeld</b>		<b>5 087 077</b>	<b>2 075 577</b>
<b>Sum langsiktig gjeld</b>		<b>5 087 077</b>	<b>2 075 577</b>
<b>Kortsiktig gjeld</b>			
Leverandørgjeld		885 772	293 579
Betalbar skatt	2		48 844
Skyldig offentlige avgifter		967 061	10 179
Kortsiktig konserngjeld	4	26 748	26 748
Annen kortsiktig gjeld		78 627	68 000
<b>Sum kortsiktig gjeld</b>		<b>1 958 208</b>	<b>447 350</b>
<b>Sum gjeld</b>		<b>7 045 285</b>	<b>2 522 927</b>
<b>SUM EGENKAPITAL OG GJELD</b>		<b>6 941 601</b>	<b>2 796 100</b>



Organisasjonsnr: 926 127 241  
WELL CLEANUP SERVICES AS

NOTEOPPLYSNINGER - SELSKAP - alle poster oppgitt i hele tall

## Note

Antall årsverk i regnskapsåret  
1.00

<u>Sum</u>	<u>Beløp</u>
<u>Balanseført verdi 31.12.</u>	<u>Varige driftsmidler Immaterielle eiend.</u>

## Konsernregnskap

Morselskapet sitt navn

Forretningskontor for morselskapet

## Begrunnelse for at datterselskap er utelatt fra konsolideringen

<u>Samlet beløp - tilknyttet selskap</u>	<u>Årets</u>	<u>Fjorårets</u>
--	--------------	------------------

<u>Samlet beløp - foretak i samme konsern</u>	<u>Årets</u>	<u>Fjorårets</u>
---	--------------	------------------

<u>Samlet beløp - foretak i samme konsern</u>	<u>Årets</u>	<u>Fjorårets</u>
---	--------------	------------------

<u>Samlet beløp - felles kontrollert virksomhet</u>	<u>Årets</u>	<u>Fjorårets</u>
---	--------------	------------------

<u>Pantstillelse</u>	<u>Beløp</u>
----------------------	--------------

<u>Beholdning av egne aksjer</u>	<u>Antall</u>	<u>Pålydende</u>	<u>Andel av aksjek.</u>
----------------------------------	---------------	------------------	-------------------------



# Årsregnskap 2022 Well Cleanup Services AS

Resultatregnskap  
Balanse  
Noter til regnskapet

Org.nr.: 926 127 241



## RESULTATREGNSKAP

### WELL CLEANUP SERVICES AS

DRIFTSINNEKTER OG DRIFTSKOSTNADER	Note	2022	2021
Salgsinntekt		6 019 385	11 532 822
<b>Sum driftsinntekter</b>		<b>6 019 385</b>	<b>11 532 822</b>
Varekostnad		5 406 922	10 945 720
Lønnskostnad	1	732 302	0
Annen driftskostnad		363 081	334 193
<b>Sum driftskostnader</b>		<b>6 502 305</b>	<b>11 279 912</b>
<b>Driftsresultat</b>		<b>-482 920</b>	<b>252 910</b>
<b>FINANSINNEKTER OG FINANSKOSTNADER</b>			
Annen renteinntekt		0	1 426
Annen rentekostnad		180	0
<b>Resultat av finansposter</b>		<b>-180</b>	<b>1 426</b>
Resultat før skattekostnad		-483 100	254 336
Skattekostnad på resultat	2	-106 242	55 954
<b>Resultat</b>		<b>-376 858</b>	<b>198 382</b>
<b>EKSTRAORDINÆRE INNEKTER OG KOSTNADER</b>			
<b>Årsresultat</b>		<b>-376 858</b>	<b>198 382</b>
<b>OVERFØRINGER</b>			
Avsatt konsernbidrag	6	0	20 863
Avsatt til annen egenkapital	6	0	177 519
Overført til udekket tap	6	198 114	0
Overført fra annen egenkapital	6	178 744	0
<b>Sum overføringer</b>		<b>-376 858</b>	<b>198 382</b>





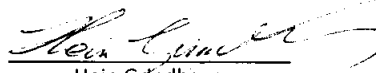
## BALANSE

### WELL CLEANUP SERVICES AS

EIENDELER	Note	2022	2021
<b>ANLEGGSMIDLER</b>			
<b>IMMATERIELLE EIENDELER</b>			
Utsatt skattefordel	2	106 242	0
<b>Sum immaterielle eiendeler</b>		<b>106 242</b>	<b>0</b>
<b>VARIGE DRIFTSMIDLER</b>			
Driftsløsøre, inventar o.a. utstyr	3	0	1 323 000
<b>Sum varige driftsmidler</b>		<b>0</b>	<b>1 323 000</b>
<b>FINANSIELLE ANLEGGSMIDLER</b>			
Lån til foretak i samme konsern	4	834 712	557 562
<b>Sum finansielle anleggsmidler</b>		<b>834 712</b>	<b>557 562</b>
<b>Sum anleggsmidler</b>		<b>940 954</b>	<b>1 880 562</b>
<b>OMLØPSMIDLER</b>			
<b>FORDRINGER</b>			
Kundefordringer		359 078	0
Kundefordringer konsern	4	5 326 048	906 675
<b>Sum fordringer</b>		<b>5 685 126</b>	<b>906 675</b>
<b>INVESTERINGER</b>			
Bankinnskudd, kontanter o.l.	5	315 522	8 864
<b>Sum omløpsmidler</b>		<b>6 000 647</b>	<b>915 539</b>
<b>Sum eiendeler</b>		<b>6 941 601</b>	<b>2 796 100</b>

**BALANSE****WELL CLEANUP SERVICES AS**

EGENKAPITAL OG GJELD	Note	2022	2021
<b>EGENKAPITAL</b>			
<b>INNSKUTT EGENKAPITAL</b>			
Aksjekapital	6, 7	100 000	100 000
Annen innskutt egenkapital	6	-5 570	-5 570
<b>Sum innskutt egenkapital</b>		<b>94 430</b>	<b>94 430</b>
<b>OPPTJENT EGENKAPITAL</b>			
Annen egenkapital	6	0	178 744
Udekket tap	6	-198 114	0
<b>Sum opptjent egenkapital</b>		<b>-198 114</b>	<b>178 744</b>
<b>Sum egenkapital</b>		<b>-103 684</b>	<b>273 174</b>
<b>GJELD</b>			
<b>AVSETNING FOR FORPLIKTELSE</b>			
<b>ANNEN LANGSIKTIG GJELD</b>			
Langsiktig konserngjeld	4	5 087 077	2 075 577
<b>Sum annen langsiktig gjeld</b>		<b>5 087 077</b>	<b>2 075 577</b>
<b>KORTSIKTIG GJELD</b>			
Leverandørgjeld		885 772	293 579
Betalbar skatt	2	0	48 844
Skyldig offentlige avgifter		967 061	10 179
Konserngjeld	4	26 748	26 748
Annen kortsiktig gjeld		78 627	68 000
<b>Sum kortsiktig gjeld</b>		<b>1 958 208</b>	<b>447 350</b>
<b>Sum gjeld</b>		<b>7 045 285</b>	<b>2 522 927</b>
<b>Sum egenkapital og gjeld</b>		<b>6 941 601</b>	<b>2 796 100</b>

Stavanger, 12.04.2023  
Styret i Well Cleanup Services AS  
Roar Førland Riseth  
styreleder  
Ewald Holstad  
styremedlem  
Frank Billingstad  
styremedlem  
Hein Grindhaug  
daglig leder

WELL CLEANUP SERVICES AS

SIDE 4



WELL CLEANUP SERVICES AS

926 127 241

## Regnskapsprinsipper

Årsregnskapet er satt opp i samsvar med regnskapsloven og NRS 8 - God regnskapskikk for små foretak.

### DRIFTSINTEKTER

Inntektsføring ved salg av varer skjer på leveringstidspunktet. Tjenester inntektsføres etter hvert som de leveres.

### SKATT

Skattekostnaden i resultatregnskapet omfatter både periodens betalbare skatt og endring i utsatt skatt. Utsatt skatt er beregnet med 22 % på grunnlag av de midlertidige forskjeller som eksisterer mellom regnskapsmessige og skattemessige verdier, samt ligningsmessig underskudd til fremføring ved utgangen av regnskapsåret. Skatteøkende og skattereduserende midlertidige forskjeller som reverserer eller kan reverseres i samme periode er utlignet og nettoført.

### KLASSIFISERING OG VURDERING AV ANLEGGSMIDLER

Anleggsmidler omfatter eiendeler bestemt til varig eie og bruk. Anleggsmidler er vurdert til anskaffelseskost. Varige driftsmidler balanseføres og avskrives over driftsmidlets økonomiske levetid. Varige driftsmidler nedskrives til gjenvinnbart beløp ved verdifall som forventes ikke å være forbigående. Gjenvinnbart beløp er det høyeste av netto salgsverdi og verdi i bruk. Verdi i bruk er nåverdi av fremtidige kontantstrømmer knyttet til eiendelen. Nedskrivningen reverseres når grunnlaget for nedskrivningen ikke lenger er til stede.

### KLASSIFISERING OG VURDERING AV OMLØPSMIDLER

Omløpsmidler og kortsiktig gjeld omfatter normalt poster som forfaller til betaling innen ett år etter balansedagen, samt poster som knytter seg til varekretsløpet. Omløpsmidler vurderes til laveste verdi av anskaffelseskost og virkelig verdi.

### FORDRINGER

Kundefordringer og andre fordringer oppføres til pålydende etter fradrag for avsetning til forventet tap. Avsetning til tap gjøres på grunnlag av en individuell vurdering av de enkelte fordringene.

WELL CLEANUP SERVICES AS

SIDE 5





WELL CLEANUP SERVICES AS

926 127 241

## Note 1 Lønnskostnader og antall årsverk

### LØNSKOSTNADER

	2022	2021
Lønninger	635 286	0
Arbeidsgiveravgift	90 914	0
Andre ytelser	6 102	0
<b>Sum</b>	<b>732 302</b>	<b>0</b>

Selskapet har i 2022 sysselsatt 1 årsverk.

## Note 2 Skatt

Årets skattekostnad	2022	2021
Resultatført skatt på ordinært resultat:		
Betalbar skatt	0	54 729
Endring i utsatt skattefordel	-106 242	1 225
<b>Skattekostnad ordinært resultat</b>	<b>-106 242</b>	<b>55 954</b>
Skattepliktig inntekt:		
Resultat før skatt	-483 100	254 336
Permanente forskjeller	180	0
Avgitt konsernbidrag	0	-26 748
Anvendelse av fremførbart underskudd	0	-5 570
<b>Skattepliktig inntekt</b>	<b>-482 920</b>	<b>222 018</b>
Betalbar skatt i balansen:		
Betalbar skatt på årets resultat	0	54 729
Betalbar skatt på avgitt konsernbidrag	0	-5 885
<b>Sum betalbar skatt i balansen</b>	<b>0</b>	<b>48 844</b>

Skatteeffekten av midlertidige forskjeller og underskudd til fremføring som har gitt opphav til utsatt skatt og utsatte skattefordeler, spesifisert på typer av midlertidige forskjeller

	2022	2021	Endring
Akkumulert fremførbart underskudd	-482 920	0	482 920
<b>Grunnlag for utsatt skattefordel</b>	<b>-482 920</b>	<b>0</b>	<b>482 920</b>
<b>Utsatt skattefordel (22 %)</b>	<b>-106 242</b>	<b>0</b>	<b>106 242</b>

WELL CLEANUP SERVICES AS

SIDE 6



WELL CLEANUP SERVICES AS

926 127 241

## Note 3 Anleggsmidler

	Maskiner og anlegg	Sum
Anskaffelseskost pr. 01.01.22	1 323 000	1 323 000
+ Tilgang kjøpte driftsmidler	789 848	789 848
- Avgang i året	2 112 848	2 112 848
= Anskaffelseskost 31.12.22	0	0
= Bokført verdi 31.12.22	0	0

## Note 4 Konserninterne poster

	Kundefordringer		Andre fordringer	
	2022	2021	2022	2021
Foretak i samme konsern	5 326 048	906 674	834 712	557 563
<b>Sum</b>	<b>5 326 048</b>	<b>906 674</b>	<b>834 712</b>	<b>557 563</b>

	Leverandørgjeld		Øvrig gjeld	
	2022	2021	2022	2021
Foretak i samme konsern	20 000	0	5 113 825	2 102 325
<b>Sum</b>	<b>20 000</b>	<b>0</b>	<b>5 113 825</b>	<b>2 102 325</b>

## Note 5 Bankinnskudd

Innstående midler på skattetrekkskonto (bundne midler) er på kr. 77 355.

## Note 6 Egenkapital

	Aksjekapital	Annen innskutt egenkapital	Annen EK /Udekket tap	Sum egenkapital
Pr. 31.12.2021	100 000	-5 570	178 744	273 174
<b>Pr 01.01.2022</b>	<b>100 000</b>	<b>-5 570</b>	<b>178 744</b>	<b>273 174</b>
Årets resultat			-376 858	-376 858
<b>Pr 31.12.2022</b>	<b>100 000</b>	<b>-5 570</b>	<b>-198 114</b>	<b>-103 684</b>

Styret mener at årsregnskapet gir et rettviseende bilde av selskapets eiendeler, gjeld, finansielle stilling og resultat. Det har ikke inntruffet hendelser etter balansedagen med betydelig innvirkning på årsregnskapet for 2022.

Selskapets aksjekapital er tapt og egenkapitalen er negativ, men styret har iverksatt tiltak for å bedre inntjeningen og egenkapitalen, og vil sammen med eierne sørge for at selskapet får tilført tilstrekkelig likviditet for å sikre den videre drift. I samsvar med regnskapslovens § 3-3 mener styret at det er forsvarlig å

WELL CLEANUP SERVICES AS

SIDE 7



WELL CLEANUP SERVICES AS

926 127 241

legge forutsetningen om fortsatt drift til grunn ved avleggelsen av årsregnskapet.

## Note 7 Aksjonærer

### Aksjekapitalen i Well Cleanup Services AS pr. 31.12 består av:

	Antall	Pålydende	Bokført
Ordinære aksjer	1 000	100,0	100 000
<b>Sum</b>	<b>1 000</b>		<b>100 000</b>

### Eierstruktur

De største aksjonærene i % pr. 31.12 var:

	Ordinære	Eierandel	Stemmeandel
Well Cleanup Holding AS	950	95,0	95,0
Hg Maritime AS	50	5,0	5,0
<b>Totalt antall aksjer</b>	<b>1 000</b>	<b>100,0</b>	<b>100,0</b>

Styrets medlemmer er eiere i Well Cleanup Holding AS.



BDO AS  
Luramyrveien 40  
Postboks 1107  
4391 Sandnes

## Uavhengig revisors beretning

Til generalforsamlingen i Well Cleanup Services AS

### Konklusjon

Vi har revidert årsregnskapet til Well Cleanup Services AS.

Årsregnskapet består av:

- Balanse per 31. desember 2022
- Resultatregnskap for 2022
- Noter til årsregnskapet, herunder et sammendrag av viktige regnskapsprinsipper.

Etter vår mening:

- Oppfyller årsregnskapet gjeldende lovkrav, og
- Gir årsregnskapet et rettviseende bilde av selskapets finansielle stilling per 31. desember 2022 og av dets resultater for regnskapsåret avsluttet per denne datoen i samsvar med regnskapslovens regler og god regnskapsskikk i Norge.

### Grunnlag for konklusjonen

Vi har gjennomført revisjonen i samsvar med International Standards on Auditing (ISA-ene). Våre oppgaver og plikter i henhold til disse standardene er beskrevet nedenfor under Revisors oppgaver og plikter ved revisjonen av årsregnskapet. Vi er uavhengige av selskapet i samsvar med kravene i relevante lover og forskrifter i Norge og International Code of Ethics for Professional Accountants (inkludert internasjonale uavhengighetsstandarder) utstedt av International Ethics Standards Board for Accountants (IESBA-reglene), og vi har overholdt våre øvrige etiske forpliktelser i samsvar med disse kravene. Innhentet revisjonsbevis er etter vår vurdering tilstrekkelig og hensiktsmessig som grunnlag for vår konklusjon.

### Vesentlig usikkerhet knyttet til fortsatt drift

Vi gjør oppmerksom på note 6 som angir at selskapet har pådratt seg et tap på kr 376 858 i regnskapsåret 2022, og at selskapets gjeld per denne datoen oversteg dets samlede eiendeler med kr 103 684. Disse forholdene og andre omstendigheter som er beskrevet i note 6, indikerer at det foreligger en vesentlig usikkerhet som kan skape tvil av betydning om selskapets evne til fortsatt drift. Vår konklusjon er ikke modifisert som følge av dette forholdet.

### Styret og daglig leders ansvar for årsregnskapet

Styret og daglig leder (ledelsen) er ansvarlig for å utarbeide årsregnskapet og for at det gir et rettviseende bilde i samsvar med regnskapslovens regler og god regnskapsskikk i Norge. Ledelsen er også ansvarlig for slik intern kontroll som den finner nødvendig for å kunne utarbeide et årsregnskap som ikke inneholder vesentlig feilinformasjon, verken som følge av misligheter eller utilsiktede feil.

Ved utarbeidelsen av årsregnskapet må ledelsen ta standpunkt til selskapets evne til fortsatt drift og opplyse om forhold av betydning for fortsatt drift. Forutsetningen om fortsatt drift skal legges til grunn for årsregnskapet så lenge det ikke er sannsynlig at virksomheten vil bli avvirket.



## Revisors oppgaver og plikter ved revisjonen av årsregnskapet

---

Vårt mål er å oppnå betryggende sikkerhet for at årsregnskapet som helhet ikke inneholder vesentlig feilinformasjon, verken som følge av misligheter eller utilsiktede feil, og å avgi en revisjonsberetning som inneholder vår konklusjon. Betryggende sikkerhet er en høy grad av sikkerhet, men ingen garanti for at en revisjon utført i samsvar med ISA-ene, alltid vil avdekke vesentlig feilinformasjon. Feilinformasjon kan oppstå som følge av misligheter eller utilsiktede feil. Feilinformasjon er å anse som vesentlig dersom den enkeltvis eller samlet med rimelighet kan forventes å påvirke de økonomiske beslutningene som brukerne foretar på grunnlag av årsregnskapet.

For videre beskrivelse av revisors oppgaver og plikter vises det til:  
<https://revisorforeningen.no/revisjonsberetninger>

BDO AS

Stig Andre Fjelldahl  
statsautorisert revisor  
(elektronisk signert)

Pemneo document key: 11PEN-CEEF1-7DSP0-SA0EB-QVGVX-ZON3X



# PENNEO

Signaturene i dette dokumentet er juridisk bindende. Dokument signert med "Penneo"™ - sikker digital signatur.  
De signerende parter sin identitet er registrert, og er listet nedenfor.

"Med min signatur bekrefter jeg alle datoer og innholdet i dette dokument."

## Stig André Fjellidahl

Partner

På vegne av: BDO

Serienummer: 9578-5997-4-4492

IP: 188.95.xxx.xxx

2023-04-12 12:42:38 UTC



Penneo Dokumentnøkkel: TIPEN-CEEF1-7DSP0-SA0EB-QVGVX-ZON3X

Dokumentet er signert digitalt, med **Penneo.com**. Alle digitale signatur-data i dokumentet er sikret og validert av den datamaskin-utregnede hash-verdien av det opprinnelige dokument. Dokumentet er låst og tids-stemplet med et sertifikat fra en betrodd tredjepart. All kryptografisk bevis er integrert i denne PDF, for fremtidig validering (hvis nødvendig).

### Hvordan bekrefter at dette dokumentet er originalen?

Dokumentet er beskyttet av ett Adobe CDS sertifikat. Når du åpner dokumentet i

Adobe Reader, skal du kunne se at dokumentet er sertifisert av **Penneo e-signature service <penneo@penneo.com>**. Dette garanterer at innholdet i dokumentet ikke har blitt endret.

Det er lett å kontrollere de kryptografiske beviser som er lokalisert inne i dokumentet, med Penneo validator - <https://penneo.com/validator>