



ÅRSREGNSKAPET FOR REGNSKAPSÅRET 2024 - GENERELL INFORMASJON

Enheten

Organisasjonsnummer: 997 385 004
Organisasjonsform: Aksjeselskap
Foretaksnavn: MARINEVOLD INVEST AS
Forretningsadresse: c/o Jan Anders Syltern
Bergsbakken 9
7052 TRONDHEIM

Regnskapsår

Årsregnskapets periode: 01.01.2024 - 31.12.2024

Konsern

Morselskap i konsern: Nei

Regnskapsregler

Regler for små foretak benyttet: Ja
Benyttet ved utarbeidelsen av årsregnskapet til selskapet: Regnskapslovens alminnelige regler

Årsregnskapet fastsatt av kompetent organ

Bekreftet av representant for selskapet: Jan Anders Gjerde Syltern
Dato for fastsettelse av årsregnskapet: 30.06.2025

Grunnlag for avgivelse

År 2024: Årsregnskapet er elektronisk innlevert
År 2023: Tall er hentet fra elektronisk innlevert årsregnskap fra 2024

Det er ikke krav til at årsregnskapet m.v. som sendes til Regnskapsregisteret er undertegnet. Kontrollen på at dette er utført ligger hos revisor/enhetens øverste organ. Sikkerheten ivaretas ved at innsender har rolle/rettighet for innsending av årsregnskapet via Altinn, og ved at det bekreftes at årsregnskapet er fastsatt av kompetent organ.

Brønnøysundregistrene, 04.07.2025



Resultatregnskap

Beløp i: NOK	Note	2024	2023
RESULTATREGNSKAP			
Inntekter			
Sum inntekter		0	0
Kostnader			
Annen driftskostnad	1	77 414	47 120
Sum kostnader		77 414	47 120
Driftsresultat		-77 414	-47 120
Finansinntekter og finanskostnader			
Annen renteinntekt		10 021	23 496
Annen finansinntekt	2	231 845	1 648 102
Verdiøkning av finansielle instrumenter vurdert til virkelig verdi	2	465 463	23 008
Sum finansinntekter		707 329	1 694 607
Annen rentekostnad		2 416	0
Annen finanskostnad		328	0
Sum finanskostnader		2 744	0
Netto finans		704 585	1 694 607
Resultat før skattekostnad	3	627 171	1 647 487
Årsresultat		627 171	1 647 487
Overføringer og disponeringer			
Udekket tap	4	0	0
Annen egenkapital	4	627 171	1 647 487
Sum overføringer og disponeringer		627 171	1 647 487



Balanse

Beløp i: NOK	Note	2024	2023
BALANSE - EIENDELER			
Anleggsmidler			
Immaterielle eiendeler			
Sum immaterielle eiendeler		0	0
Varige driftsmidler			
Sum varige driftsmidler		0	0
Finansielle anleggsmidler			
Investeringer i tilknyttet selskap	2	9 000 000	9 000 000
Investeringer i aksjer og andeler	2	499 973	499 973
Sum finansielle anleggsmidler		9 499 973	9 499 973
Sum anleggsmidler		9 499 973	9 499 973
Omløpsmidler			
Varer			
Fordringer			
Sum fordringer		0	0
Investeringer			
Markedsbaserte aksjer	2	3 126 603	37 883
Sum investeringer		3 126 603	37 883
Bankinnskudd, kontanter og lignende			
Bankinnskudd, kontanter og lignende		149 012	1 875 697
Sum bankinnskudd, kontanter og lignende		149 012	1 875 697
Sum omløpsmidler		3 275 615	1 913 580
SUM EIENDELER		12 775 589	11 413 554

BALANSE - EGENKAPITAL OG GJELD



Balanse

Beløp i: NOK	Note	2024	2023
Egenkapital			
Innskutt egenkapital			
Aksjekapital	4	100 000	100 000
Overkurs	4	305	305
Sum innskutt egenkapital		100 305	100 305
Opptjent egenkapital			
Annen egenkapital	4	3 116 467	2 489 296
Sum opptjent egenkapital		3 116 467	2 489 296
Sum egenkapital		3 216 772	2 589 601
Gjeld			
Langsiktig gjeld			
Sum avsetninger for forpliktelser		0	0
Annen langsiktig gjeld			
Øvrig langsiktig gjeld	5	9 557 852	8 730 000
Sum annen langsiktig gjeld		9 557 852	8 730 000
Sum langsiktig gjeld		9 557 852	8 730 000
Kortsiktig gjeld			
Leverandørgjeld		0	9 323
Annen kortsiktig gjeld		965	84 630
Sum kortsiktig gjeld		965	93 953
Sum gjeld		9 558 817	8 823 953
SUM EGENKAPITAL OG GJELD		12 775 589	11 413 554



Brønnøysundregistrene

ÅRSREGNSKAP FOR REGNSKAPSÅRET 2024 - GENERELL INFORMASJON

Journalnummer: 2025 613425

Enheten

Organisasjonsnummer: 997 385 004
Organisasjonsform: Aksjeselskap
Foretaksnavn: MARINEVOLD INVEST AS
Forretningsadresse: c/o Jan Anders Syltern
Bergsbakken 9
7052 TRONDHEIM

Regnskapsår

Årsregnskapets periode: 01.01.2024 - 31.12.2024

Konsern

Morselskap i konsern: Nei

Regnskapsregler

Regler for små foretak benyttet: Ja
Benyttet ved utarbeidelsen av
årsregnskapet til selskapet: Regnskapslovens alminnelige regler

Årsregnskapet fastsatt av kompetent organ

Bekreftet av representant for selskapet: Jan Anders Gjerde Syltern
Dato for fastsettelse av årsregnskapet: 30.06.2025

Revisjon

Selskapet har besluttet at årsregnskapet
ikke skal revideres: Ja
Årsregnskapet er utarbeidet av ekstern
autorisert regnskapsfører: Ja
Ekstern autorisert regnskapsfører har i
løpet av regnskapsåret bistått ved den
løpende regnskapsføringen eller utført
andre tjenester for selskapet enn å
utarbeide årsregnskapet: Ja

Grunnlag for avgivelse

År 2024: Årsregnskap er elektronisk innlevert.
År 2023: Tall er hentet fra elektronisk innlevert årsregnskap fra 2024.

Det er ikke krav til at årsregnskapet m.v. som sendes til Regnskapsregisteret er undertegnet. Kontrollen på at dette er utført ligger hos revisor/enhetens øverste organ. Sikkerheten ivaretas ved at innsender har rolle/rettighet for innsending av årsregnskapet via Altinn, og ved at det bekreftes at årsregnskapet er fastsatt av kompetent organ.

Brønnøysundregistrene, 02.07.2025

Brønnøysundregistrene
Postadresse: Postboks 900, 8910 Brønnøysund
Telefon: 75 00 75 00
E-post: firmapost@brreg.no Internett: www.brreg.no
Organisasjonsnummer: 974 760 673



Organisasjonsnr: 997 385 004
MARINEVOLD INVEST AS

RESULTATREGNSKAP

Beløp i: NOK	Note	2024	2023
RESULTATREGNSKAP			
Inntekter			
Sum inntekter		0	0
Kostnader			
Annen driftskostnad	1	77 414	47 120
Sum kostnader		77 414	47 120
Driftsresultat		-77 414	-47 120
Finansinntekter og finanskostnader			
Annen renteinntekt		10 021	23 496
Annen finansinntekt	2	231 845	1 648 102
Verdiøkning av finansielle instrumenter vurdert til virkelig verdi	2	465 463	23 008
Sum finansinntekter		707 329	1 694 607
Annen rentekostnad		2 416	0
Annen finanskostnad		328	0
Sum finanskostnader		2 744	0
Netto finans		704 585	1 694 607
Resultat før skattekostnad	3	627 171	1 647 487
Årsresultat		627 171	1 647 487
Overføringer og disponeringer			
Udekket tap	4	0	0
Annen egenkapital	4	627 171	1 647 487
Sum overføringer og disponeringer		627 171	1 647 487



Organisasjonsnr: 997 385 004
MARINEVOLD INVEST AS

BALANSE

Beløp i: NOK	Note	2024	2023
BALANSE - EIENDELER			
Anleggsmidler			
Immaterielle eiendeler			
Sum immaterielle eiendeler		0	0
Varige driftsmidler			
Sum varige driftsmidler		0	0
Finansielle anleggsmidler			
Investeringer i tilknyttet selskap	2	9 000 000	9 000 000
Investeringer i aksjer og andeler	2	499 973	499 973
Sum finansielle anleggsmidler		9 499 973	9 499 973
Sum anleggsmidler		9 499 973	9 499 973
Omløpsmidler			
Varer			
Fordringer			
Sum fordringer		0	0
Investeringer			
Markedsbaserte aksjer	2	3 126 603	37 883
Sum investeringer		3 126 603	37 883
Bankinnskudd, kontanter og lignende			
Bankinnskudd, kontanter og lignende		149 012	1 875 697
Sum bankinnskudd, kontanter og lignende		149 012	1 875 697
Sum omløpsmidler		3 275 615	1 913 580
SUM EIENDELER		12 775 589	11 413 554
BALANSE - EGENKAPITAL OG GJELD			
Egenkapital			
Innskutt egenkapital			
Aksjekapital	4	100 000	100 000
Overkurs	4	305	305
Sum innskutt egenkapital		100 305	100 305



Opptjent egenkapital			
Annen egenkapital	4	3 116 467	2 489 296
Sum opptjent egenkapital		3 116 467	2 489 296
Sum egenkapital		3 216 772	2 589 601
Gjeld			
Langsiktig gjeld			
Sum avsetninger for forpliktelser		0	0
Annen langsiktig gjeld			
Øvrig langsiktig gjeld	5	9 557 852	8 730 000
Sum annen langsiktig gjeld		9 557 852	8 730 000
Sum langsiktig gjeld		9 557 852	8 730 000
Kortsiktig gjeld			
Leverandørgjeld		0	9 323
Annen kortsiktig gjeld		965	84 630
Sum kortsiktig gjeld		965	93 953
Sum gjeld		9 558 817	8 823 953
SUM EGENKAPITAL OG GJELD		12 775 589	11 413 554



Organisasjonsnr: 997 385 004
MARINEVOLD INVEST AS

NOTEOPPLYSNINGER - SELSKAP - alle poster oppgitt i hele tall

Note

Regnskapsprinsipper

Årsregnskapet er satt opp i samsvar med regnskapsloven og god regnskapsskikk for små foretak. Klassifisering og vurdering av balanseposter Anleggsmidler er eiendeler bestemt til varig eie eller bruk. Eiendeler som er knyttet til varekretsløpet er klassifisert som omløpsmidler. Tilsvarende klassifiseres gjeld som kortsiktig hvis gjelden forfaller til betaling innen ett år. Langsiktig gjeld er gjeld som forfaller senere enn ett år etter transaksjonsdagen. Første års avdrag på langsiktige fordringer og langsiktig gjeld klassifiseres likevel ikke som omløpsmiddel og kortsiktig gjeld. Omløpsmidler vurderes til laveste av anskaffelseskost og virkelig verdi. Kortsiktig gjeld balanseføres til nominelt beløp på etableringstidspunktet. Anleggsmidler vurderes til anskaffelseskost. Varige anleggsmidler avskrives etter en fornuftig avskrivningsplan. Anleggsmidlene nedskrives til virkelig verdi ved verdifall som ikke forventes å være forbigående. Langsiktig gjeld med unntak av andre avsetninger balanseføres til nominelt beløp på etableringstidspunktet. Aksjer Aksjer i datterselskap og tilknyttede selskap er bokført til kostpris. Børsnoterte selskap er bokført etter virkelig verdi. Utbytte og gevinst blir klassifisert som finansinntekt i regnskapet. Skatt Skattekostnaden i resultatregnskapet omfatter periodens betalbare skatt som blir utlignet og forfaller til betaling i neste regnskapsår i tillegg til endring i utsatt skatt. Utsatt skatt er beregnet med skattesatsen ved utgangen av regnskapsåret (22%) på grunnlag av skattereduserende og skatteøkende midlertidige forskjeller som eksisterer mellom regnskapsmessige og skattemessige verdier. I beregningen er det også medtatt ligningsmessig framførbart underskudd ved regnskapsårets utgang. Skatteøkende og skattereduserende midlertidige forskjeller som reverserer eller kan reversere i samme periode er utlignet og nettoført.

Note

1

Antall årsverk i regnskapsåret

0.00

<u>Sum</u>	<u>Beløp</u>
------------	--------------

<u>Balanseført verdi 31.12.</u>	<u>Varige driftsmidler Immaterielle eiend.</u>
---------------------------------	--

Konsernregnskap

Morselskapet sitt navn

Forretningskontor for morselskapet



Begrunnelse for at datterselskap er utelatt fra konsolideringen

<u>Samlet beløp - tilknyttet selskap</u>	<u>Årets</u>	<u>Fjorårets</u>
<u>Samlet beløp - foretak i samme konsern</u>	<u>Årets</u>	<u>Fjorårets</u>
<u>Samlet beløp - foretak i samme konsern</u>	<u>Årets</u>	<u>Fjorårets</u>
<u>Samlet beløp - felles kontrollert virksomhet</u>	<u>Årets</u>	<u>Fjorårets</u>
<u>Pantstillelse</u>		<u>Beløp</u>

Note

2

Virkelig verdi og resultatført verdiendr. i perioden, finansielle instrumenter

<u>Eiendel</u>	<u>Virk. verdi</u>	<u>Verdiendring</u>
Tesla Inc	41247.00	3364.00
Markedsbasert Aksjer	3057827.00	434572.00
<u>Sum</u>	<u>Virk. Verdi</u>	<u>Verdiendring</u>
	3099074.00	437936.00

Mer om finansielle instrumenter

Øvrige aksjer er bokført til kostpris. Selskapet har i året realisert aksjer med en gevinst på kr 38 483kr.

Beskrivelse av finansielle derivater

<u>Beholdning av egne aksjer</u>	<u>Antall</u>	<u>Pålydende</u>	<u>Andel av aksjek.</u>
----------------------------------	---------------	------------------	-------------------------

Note

5

Gjeld

Gjeld som forfaller til betaling mer enn fem år etter regnskapsårets slutt
8600000.00

Gjeld sikret ved pant eller lignende sikkerhet i eiendeler

Balanseført verdi av de pantsatte eiendeler

Summen av garantiforpliktelser som ikke er regnskapsført

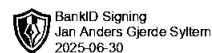
Garantiforpliktelser som er sikret ved pant

**Mer om gjeld**

Selskapet har gjeld til Jan Anders Syltern Invest AS på kr 8 600 000. Lånet er ikke rentebærende. Selskapet har gjeld til Renate Syltern Invest AS på kr 30 000. Lånet er ikke rentebærende. Selskapet har gjeld til Aksjonær Jan Anders Syltern på kr 927 852. Lånet er ikke rentebærende.

Note

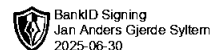
Noteopplysninger ut over minimumskravene for små foretak



Årsoppgjør for
MARINEVOLD INVEST AS
997385004

01.01.2024 - 31.12.2024

Innhold	Side
Forside	2
Resultatregnskap	3
Eiendeler	4
Egenkapital og gjeld	5
Noter	6




Årsregnskap for
MARINEVOLD INVEST AS

997385004

Regnskapsår
01.01.2024 - 31.12.2024



MARINEVOLD INVEST AS
997 385 004

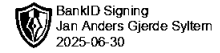


Resultatregnskap

	Note	2024	2023
Driftskostnader			
Annen driftskostnad	1	-77 414	-47 120
Sum driftskostnader		-77 414	-47 120
Driftsresultat		-77 414	-47 120
Finansinntekter			
Annen renteinntekt		10 021	23 496
Annen finansinntekt	2	231 845	1 648 102
Verdiøkning av finansielle instrumenter vurdert til virkelig verdi	2	465 463	23 008
Sum finansinntekter		707 329	1 694 607
Finanskostnader			
Annen rentekostnad		-2 416	0
Annen finanskostnad		-328	0
Sum finanskostnader		-2 744	0
Netto finans		704 585	1 694 607
Årsresultat		627 171	1 647 487
Overføringer			
Annen egenkapital	4	627 171	1 647 487
Sum overføringer		627 171	1 647 487



MARINEVOLD INVEST AS
997 385 004




Balanse

	Note	31.12.2024	31.12.2023
EIENDELER			
Anleggsmidler			
Finansielle anleggsmidler			
Investeringer i tilknyttet selskap	2	9 000 000	9 000 000
Investeringer i aksjer og andeler	2	499 973	499 973
Sum finansielle anleggsmidler		9 499 973	9 499 973
Sum anleggsmidler		9 499 973	9 499 973
Omløpsmidler			
Investeringer			
Markedsbaserte aksjer	2	3 126 603	37 883
Sum investeringer		3 126 603	37 883
Bankinnskudd, kontanter og lignende			
Bankinnskudd, kontanter og lignende		149 012	1 875 697
Sum bankinnskudd, kontanter og lignende		149 012	1 875 697
Sum omløpsmidler		3 275 615	1 913 580
SUM EIENDELER		12 775 589	11 413 554



MARINEVOLD INVEST AS
997 385 004



Balanse

	Note	31.12.2024	31.12.2023
EGENKAPITAL OG GJELD			
Egenkapital			
Innskutt egenkapital			
Aksjekapital	4	100 000	100 000
Overkurs	4	305	305
Sum innskutt egenkapital		100 305	100 305
Opptjent egenkapital			
Annen egenkapital	4	3 116 467	2 489 296
Sum opptjent egenkapital		3 116 467	2 489 296
Sum egenkapital		3 216 772	2 589 601
Gjeld			
Annen langsiktig gjeld			
Øvrig langsiktig gjeld	5	9 557 852	8 730 000
Sum annen langsiktig gjeld		9 557 852	8 730 000
Kortsiktig gjeld			
Leverandørgjeld		0	9 323
Annen kortsiktig gjeld		965	84 630
Sum kortsiktig gjeld		965	93 953
Sum gjeld		9 558 817	8 823 953
SUM EGENKAPITAL OG GJELD		12 775 589	11 413 554

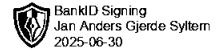
Jan Anders Gjerde Syltern
styrets leder

Line Gjerde Syltern
styremedlem

Jan Ulrik Syltern
varamedlem



MARINEVOLD INVEST AS
997 385 004



Noter

Regnskapsprinsipper

Årsregnskapet er satt opp i samsvar med regnskapsloven og god regnskapsskikk for små foretak.

Klassifisering og vurdering av balanseposter

Anleggsmidler er eiendeler bestemt til varig eie eller bruk. Eiendeler som er knyttet til varekretsløpet er klassifisert som omløpsmidler. Tilsvarende klassifiseres gjeld som kortsiktig hvis gjelden forfaller til betaling innen ett år. Langsiktig gjeld er gjeld som forfaller senere enn ett år etter transaksjonsdagen. Første års avdrag på langsiktige fordringer og langsiktig gjeld klassifiseres likevel ikke som omløpsmiddel og kortsiktig gjeld.

Omløpsmidler vurderes til laveste av anskaffelseskost og virkelig verdi. Kortsiktig gjeld balanseføres til nominelt beløp på etableringstidspunktet. Anleggsmidler vurderes til anskaffelseskost. Varige anleggsmidler avskrives etter en fornuftig avskrivningsplan. Anleggsmidlene nedskrives til virkelig verdi ved verdifall som ikke forventes å være forbigående. Langsiktig gjeld med unntak av andre avsetninger balanseføres til nominelt beløp på etableringstidspunktet.

Aksjer

Aksjer i datterselskap og tilknyttede selskap er bokført til kostpris. Børsnoterte selskap er bokført etter virkelig verdi.

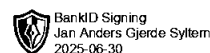
Utbytte og gevinst blir klassifisert som finansinntekt i regnskapet.

Skatt

Skattekostnaden i resultatregnskapet omfatter periodens betalbare skatt som blir utlignet og forfaller til betaling i neste regnskapsår i tillegg til endring i utsatt skatt. Utsatt skatt er beregnet med skattesatsen ved utgangen av regnskapsåret (22%) på grunnlag av skattereduserende og skatteøkende midlertidige forskjeller som eksisterer mellom regnskapsmessige og skattemessige verdier. I beregningen er det også medtatt ligningsmessig framførbart underskudd ved regnskapsårets utgang. Skatteøkende og skattereduserende midlertidige forskjeller som reverserer eller kan reversere i samme periode er utlignet og nettoført.



MARINEVOLD INVEST AS
997 385 004



Note 1 - Antall årsverk

Selskapet har ikke hatt ansatte i løpet av regnskapsåret.

Note 2 - Virkelig verdi av finansielle instrumenter

Eiendel	Virkelig verdi	Periodens resultatførte verdiendringer
Tesla Inc	41 247	3 364
Markedsbasert Aksjer	3 057 827	434 572
Sum	3 099 074	437 936

Mer om finansielle instrumenter

Øvrige aksjer er bokført til kostpris.

Selskapet har i året realisert aksjer med en gevinst på kr 38 483kr.

Note 3 - Midlertidige forskjeller - utsatt skatt/skattefordel

Utsatt skatt/utsatt skattefordel i balansen avsettes på grunnlag av forskjeller mellom regnskapsmessige og skattemessige verdier i henhold til norsk regnskapsstandard for skatt.

Midlertidige skatteøkende og skattereduserende forskjeller som kan utlignes er nettoført.

Midlertidige forskjeller knyttet til:	01.01.2024	31.12.2024	Endring
Anleggsmidler	0	53 899	-53 899
Fremførbart underskudd	-258 382	-322 393	64 011
Netto forskjeller	-258 382	-268 494	10 112
Skattereduserende forskjeller som ikke kan utlignes	258 382	268 494	-10 112
Sum midlertidige forskjeller som inngår i grunnlag for utsatt skatt/skattefordel	0	0	0
Utsatt skatt 31.12.2024 basert på 22 %	0	0	0

Note 4 - Egenkapital

	Aksjekapital	Overkurs	Opptjent egenkapital	Sum
Egenkapital 31.12.2023	100 000	305	2 489 296	2 589 601
Årsresultat	0	0	627 171	627 171
Egenkapital 31.12.2024	100 000	305	3 116 467	3 216 772

Note 5 - Gjeld og garantiforpliktelser

	Beløp
Del av gjelden som forfaller til betaling mer enn fem år etter regnskapsårets slutt	8 600 000
Gjeld som er sikret ved pant eller lignende sikkerhet i eiendeler	0
Balanseført verdi av pantsatte eiendeler	0
Summen av garantiforpliktelser som ikke er regnskapsført	0

Mer om gjeld

Selskapet har gjeld til Jan Anders Syltern Invest AS på kr 8 600 000. Lånet er ikke rentebærende.

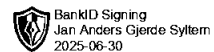
Selskapet har gjeld til Renate Syltern Invest AS på kr 30 000. Lånet er ikke rentebærende.



MARINEVOLD INVEST AS

997 385 004

Selskapet har gjeld til Aksjonær Jan Anders Syltern på kr 927 852. Lånet er ikke rentebærende.





Årsregnskap for
MARINEVOLD INVEST AS

997385004

Regnskapsår
01.01.2024 - 31.12.2024



MARINEVOLD INVEST AS
997 385 004

Resultatregnskap

	Note	2024	2023
Driftskostnader			
Annen driftskostnad	1	-77 414	-47 120
Sum driftskostnader		-77 414	-47 120
Driftsresultat		-77 414	-47 120
Finansinntekter			
Annen renteinntekt		10 021	23 496
Annen finansinntekt	2	231 845	1 648 102
Verdiøkning av finansielle instrumenter vurdert til virkelig verdi	2	465 463	23 008
Sum finansinntekter		707 329	1 694 607
Finanskostnader			
Annen rentekostnad		-2 416	0
Annen finanskostnad		-328	0
Sum finanskostnader		-2 744	0
Netto finans		704 585	1 694 607
Årsresultat		627 171	1 647 487
Overføringer			
Annen egenkapital	4	627 171	1 647 487
Sum overføringer		627 171	1 647 487



MARINEVOLD INVEST AS
997 385 004

Balanse

	Note	31.12.2024	31.12.2023
EIENDELER			
Anleggsmidler			
Finansielle anleggsmidler			
Investeringer i tilknyttet selskap	2	9 000 000	9 000 000
Investeringer i aksjer og andeler	2	499 973	499 973
Sum finansielle anleggsmidler		9 499 973	9 499 973
Sum anleggsmidler		9 499 973	9 499 973
Omløpsmidler			
Investeringer			
Markedsbaserte aksjer	2	3 126 603	37 883
Sum investeringer		3 126 603	37 883
Bankinnskudd, kontanter og lignende			
Bankinnskudd, kontanter og lignende		149 012	1 875 697
Sum bankinnskudd, kontanter og lignende		149 012	1 875 697
Sum omløpsmidler		3 275 615	1 913 580
SUM EIENDELER		12 775 589	11 413 554



MARINEVOLD INVEST AS
997 385 004

Balanse

	Note	31.12.2024	31.12.2023
EGENKAPITAL OG GJELD			
Egenkapital			
Innskutt egenkapital			
Aksjekapital	4	100 000	100 000
Overkurs	4	305	305
Sum innskutt egenkapital		100 305	100 305
Opptjent egenkapital			
Annen egenkapital	4	3 116 467	2 489 296
Sum opptjent egenkapital		3 116 467	2 489 296
Sum egenkapital		3 216 772	2 589 601
Gjeld			
Annen langsiktig gjeld			
Øvrig langsiktig gjeld	5	9 557 852	8 730 000
Sum annen langsiktig gjeld		9 557 852	8 730 000
Kortsiktig gjeld			
Leverandørgjeld		0	9 323
Annen kortsiktig gjeld		965	84 630
Sum kortsiktig gjeld		965	93 953
Sum gjeld		9 558 817	8 823 953
SUM EGENKAPITAL OG GJELD		12 775 589	11 413 554

TRONDHEIM, 30.06.2025

Jan Anders Gjerde Syltern
styrets leder

Line Gjerde Syltern
styremedlem

Jan Ulrik Syltern
varamedlem



MARINEVOLD INVEST AS
997 385 004

Noter

Regnskapsprinsipper

Årsregnskapet er satt opp i samsvar med regnskapsloven og god regnskapsskikk for små foretak.

Klassifisering og vurdering av balanseposter

Anleggsmidler er eiendeler bestemt til varig eie eller bruk. Eiendeler som er knyttet til varekretsløpet er klassifisert som omløpsmidler. Tilsvarende klassifiseres gjeld som kortsiktig hvis gjelden forfaller til betaling innen ett år. Langsiktig gjeld er gjeld som forfaller senere enn ett år etter transaksjonsdagen. Første års avdrag på langsiktige fordringer og langsiktig gjeld klassifiseres likevel ikke som omløpsmiddel og kortsiktig gjeld.

Omløpsmidler vurderes til laveste av anskaffelseskost og virkelig verdi. Kortsiktig gjeld balanseføres til nominelt beløp på etableringstidspunktet. Anleggsmidler vurderes til anskaffelseskost. Varige anleggsmidler avskrives etter en fornuftig avskrivningsplan. Anleggsmidlene nedskrives til virkelig verdi ved verdifall som ikke forventes å være forbigående. Langsiktig gjeld med unntak av andre avsetninger balanseføres til nominelt beløp på etableringstidspunktet.

Aksjer

Aksjer i datterselskap og tilknyttede selskap er bokført til kostpris. Børsnoterte selskap er bokført etter virkelig verdi.

Utbytte og gevinst blir klassifisert som finansinntekt i regnskapet.

Skatt

Skattekostnaden i resultatregnskapet omfatter periodens betalbare skatt som blir utlignet og forfaller til betaling i neste regnskapsår i tillegg til endring i utsatt skatt. Utsatt skatt er beregnet med skattesatsen ved utgangen av regnskapsåret (22%) på grunnlag av skattereduserende og skatteøkende midlertidige forskjeller som eksisterer mellom regnskapsmessige og skattemessige verdier. I beregningen er det også medtatt ligningsmessig framførbart underskudd ved regnskapsårets utgang. Skatteøkende og skattereduserende midlertidige forskjeller som reverserer eller kan reversere i samme periode er utlignet og nettoført.



MARINEVOLD INVEST AS
997 385 004

Note 1 - Antall årsverk

Selskapet har ikke hatt ansatte i løpet av regnskapsåret.

Note 2 - Virkelig verdi av finansielle instrumenter

Eiendel	Virkelig verdi	Periodens resultatførte verdiendringer
Tesla Inc	41 247	3 364
Markedsbasert Aksjer	3 057 827	434 572
Sum	3 099 074	437 936

Mer om finansielle instrumenter

Øvrige aksjer er bokført til kostpris.

Selskapet har i året realisert aksjer med en gevinst på kr 38 483kr.

Note 3 - Midlertidige forskjeller - utsatt skatt/skattefordel

Utsatt skatt/utsatt skattefordel i balansen avsettes på grunnlag av forskjeller mellom regnskapsmessige og skattemessige verdier i henhold til norsk regnskapsstandard for skatt.

Midlertidige skatteøkende og skattereduserende forskjeller som kan utlignes er nettoført.

Midlertidige forskjeller knyttet til:	01.01.2024	31.12.2024	Endring
Anleggsmidler	0	53 899	-53 899
Fremførbart underskudd	-258 382	-322 393	64 011
Netto forskjeller	-258 382	-268 494	10 112
Skattereduserende forskjeller som ikke kan utlignes	258 382	268 494	-10 112
Sum midlertidige forskjeller som inngår i grunnlag for utsatt skatt/skattefordel	0	0	0
Utsatt skatt 31.12.2024 basert på 22 %	0	0	0

Note 4 - Egenkapital

	Aksjekapital	Overkurs	Opptjent egenkapital	Sum
Egenkapital 31.12.2023	100 000	305	2 489 296	2 589 601
Årsresultat	0	0	627 171	627 171
Egenkapital 31.12.2024	100 000	305	3 116 467	3 216 772

Note 5 - Gjeld og garantiforpliktelser

	Beløp
Del av gjelden som forfaller til betaling mer enn fem år etter regnskapsårets slutt	8 600 000
Gjeld som er sikret ved pant eller lignende sikkerhet i eiendeler	0
Balanseført verdi av pantsatte eiendeler	0
Summen av garantiforpliktelser som ikke er regnskapsført	0

Mer om gjeld

Selskapet har gjeld til Jan Anders Syltern Invest AS på kr 8 600 000. Lånet er ikke rentebærende.

Selskapet har gjeld til Renate Syltern Invest AS på kr 30 000. Lånet er ikke rentebærende.



MARINEVOLD INVEST AS

997 385 004

Selskapet har gjeld til Aksjonær Jan Anders Syltern på kr 927 852. Lånet er ikke rentebærende.