



ÅRSREGNSKAPET FOR REGNSKAPSÅRET 2021 - GENERELL INFORMASJON

Enheten

Organisasjonsnummer: 995 262 584
Organisasjonsform: Aksjeselskap
Foretaksnavn: PRA GROUP NORGE AS
Forretningsadresse: Biskop Gunnerus' gate 14A
0185 OSLO

Regnskapsår

Årsregnskapets periode: 01.01.2021 - 31.12.2021

Konsern

Morselskap i konsern: Nei

Regnskapsregler

Regler for små foretak benyttet: Nei
Benyttet ved utarbeidelsen av årsregnskapet til selskapet: Regnskapslovens alminnelige regler

Årsregnskapet fastsatt av kompetent organ

Bekreftet av representant for selskapet: Jørund Granholt
Dato for fastsettelse av årsregnskapet: 15.06.2022

Grunnlag for avgivelse

År 2021: Årsregnskapet er elektronisk innlevert
År 2020: Tall er hentet fra elektronisk innlevert årsregnskap fra 2021

Det er ikke krav til at årsregnskapet m.v. som sendes til Regnskapsregisteret er undertegnet. Kontrollen på at dette er utført ligger hos revisor/enhetens øverste organ. Sikkerheten ivaretas ved at innsender har rolle/rettighet for innsending av årsregnskapet via Altinn, og ved at det bekreftes at årsregnskapet er fastsatt av kompetent organ.

Brønnøysundregistrene, 28.07.2023



Resultatregnskap

Beløp i: NOK	Note	2021	2020
RESULTATREGNSKAP			
Inntekter			
Annen driftsinntekt		2 349 965	61 371
Kommisjonsinntekter	8	87 078 947	75 709 584
Sum inntekter		89 428 912	75 770 955
Kostnader			
Lønn og sosiale kostnader	1	42 039 858	33 903 555
Avskrivning av driftsmidler og immaterielle eiendeler	2, 3	589 019	444 321
Nedskrivning av varige driftsmidler og immaterielle eiendeler		16 849 326	16 158 903
Annen driftskostnad	1	23 762 251	19 698 260
Sum kostnader		83 240 454	70 205 039
Driftsresultat		6 188 458	5 565 916
Finansinntekter og finanskostnader			
Renteinntekt fra foretak i samme konsern		19 390	61 184
Annen renteinntekt		5 441	7 775
Annen finansinntekt		84 083	41 926
Sum finansinntekter		108 915	110 886
Annen rentekostnad		513	2 346
Annen finanskostnad		453 249	463 316
Sum finanskostnader		453 762	465 662
Netto finans		-344 847	-354 776
Ordinært resultat før skattekostnad		5 843 612	5 211 140
Skattekostnad på ordinært resultat	5	1 276 187	1 132 579
Ordinært resultat etter skattekostnad		4 567 425	4 078 561
Årsresultat		4 567 425	4 078 561
Årsresultat etter minoritetsinteresser		4 567 425	4 078 561
Totalresultat		4 567 425	4 078 561



Resultatregnskap

Beløp i: NOK	Note	2021	2020
Overføringer og disponeringer			
Konsernbidrag	5, 6	4 198 291	2 154 835
Udekket tap		369 134	1 923 726
Overført til annen egenkapital	6		
Sum overføringer og disponeringer		4 567 425	4 078 561



Balanse

Beløp i: NOK	Note	2021	2020
BALANSE - EIENDELER			
Anleggsmidler			
Immaterielle eiendeler			
Andre immaterielle eiendeler	3	293 040	387 439
Utsatt skattefordel	5	1 914 721	2 006 773
Goodwill	3		
Sum immaterielle eiendeler		2 207 761	2 394 212
Varige driftsmidler			
Maskiner og inventar	2	5 296 876	704 322
Software	2	679 373	301 220
Sum varige driftsmidler		5 976 250	1 005 542
Andre langsiktige fordringer	4		
Sum anleggsmidler		8 184 011	3 399 755
Omløpsmidler			
Varer			
Fordringer			
Kundefordringer - konserninterne	8		8 281 166
Andre kortsiktige fordringer		632 232	368 456
Krav på innbetaling av selskapskapital	8, 10	22 992 051	16 923 580
Sum fordringer		23 624 283	25 573 202
Bankinnskudd, kontanter og lignende			
Bankinnskudd, kontanter o.l.	9	2 645 849	1 345 834
Sum bankinnskudd, kontanter og lignende		2 645 849	1 345 834
Sum omløpsmidler		26 270 132	26 919 036
SUM EIENDELER		34 454 143	30 318 791

BALANSE - EGENKAPITAL OG GJELD



Balanse

Beløp i: NOK	Note	2021	2020
Egenkapital			
Innskutt egenkapital			
Aksjekapital	6, 7	100 000	100 000
Overkurs	6	30 000	30 000
Annen innskutt egenkapital	6	13 567 500	13 637 717
Sum innskutt egenkapital		13 697 500	13 767 717
Opptjent egenkapital			
Annen egenkapital	6		
Udekket tap	6	7 527 022	7 896 157
Sum opptjent egenkapital		-7 527 022	-7 896 157
Sum egenkapital		6 170 478	5 871 561
Gjeld			
Langsiktig gjeld			
Pensjonsforpliktelser	4	3 209 864	3 302 871
Utsatt skatt	5		
Sum avsetninger for forpliktelser		3 209 864	3 302 871
Annen langsiktig gjeld			
Sum langsiktig gjeld		3 209 864	3 302 871
Kortsiktig gjeld			
Konvertible lån	8	4 796 634	638 394
Sertifikatlån	8	5 382 425	2 762 609
Leverandørgjeld		925	2 509 306
Betalbar skatt	5		
Skyldig offentlige avgifter		2 592 060	2 307 100
Annen kortsiktig gjeld		12 301 757	12 926 949
Sum kortsiktig gjeld		25 073 801	21 144 359
Sum gjeld		28 283 665	24 447 230
SUM EGENKAPITAL OG GJELD		34 454 143	30 318 791



PRA Group Norge AS

Foretaksnr. 995 262 584

Årsberetning 2021

Virksomhetens art og hvor den drives

PRA Group Norge AS er et heleid datterselskap av PRA Group Europe Financial Services AS som er indirekte heleid datterselskap av det børsnoterte PRA Group Inc. i USA (NASDAQ:PRAA). Konsernregnskapet kan hentes fra PRA Group Inc. sin hjemmeside pragroup.com.

Selskapet driver innkreving på fordringer eid av andre selskaper i PRA Group-konsernet og har forretningskontor i Oslo.

Rettvisende oversikt over utvikling og resultat

Driften av selskapet har i regnskapsåret 2021 etter styrets oppfatning gitt et tilfredsstillende resultat. Selskapets inntekt var i 2021 på MNOK 89,4 sammenlignet med MNOK 75,8 i 2020, en økning på 18 %. Selskapets driftskostnader har økt fra MNOK 70,2 i 2020 til MNOK 83,2 i 2021, en økning på 19 %. Økningen skyldes generelt høyere aktivitet, samt at 2020 var negativt påvirket av Covid-19 pandemien. Årsresultatet har økt fra MNOK 4,1 i 2020 til MNOK 4,6 i 2021. Ved utgangen av året har selskapet en egenkapitalandel på 18 %. Styret har vurdert egenkapitalen forsvarlig til å kunne foreta utbetaling av konsernbidrag.

Netto kontantstrøm fra operasjonelle aktiviteter var i 2021 MNOK 9,5. Forskjellen mellom netto kontantstrøm fra operasjonelle aktiviteter og driftsresultatet skyldes primært endring i andre tidsavgrensningsposter og gjeldsfinansieringer av investeringer.

Det forventes ingen vesentlige endringer i driften i årene fremover, men styret presiserer at det normalt er betydelig usikkerhet knyttet til vurderinger av fremtidige forhold.

Styret mener at årsregnskapet gir et rettvisende bilde av selskapets eiendeler og gjeld, finansielle stilling og resultat.

Finansiell risiko

Den finansielle risikoen i selskapet anses lav, da selskapet drives etter en kost-pluss modell.

Fortsatt drift

Ved utarbeidelse av regnskapet er fortsatt drift lagt til grunn. Styret bekrefter at vilkårene for fortsatt drift er tilstede.

Forsknings- og utviklingsaktiviteter

Selskapet har ingen aktivitet innen forskning og utvikling.

Arbeidsmiljø

Arbeidsmiljøet anses som godt. Totalt sykefravær utgjorde 3,80 % av den totale arbeidstiden. Det har ikke blitt rapportert om skader eller ulykker på arbeidsplassen.

Likestilling

Selskapet har som mål å være en arbeidsplass der det råder full likestilling mellom kvinner og menn. Av selskapets 53 ansatte ved årsslutt, er 29 kvinner. Selskapets styre består av 3 menn.



Ytre miljø

Virksomhetens bransje medfører verken forurensning eller utslipp som kan være til skade for det ytre miljø.

Styreansvarsforsikring

Selskapets styremedlemmer er omfattet av egen styreansvarsforsikring tegnet av morselskapet i konsernet med en dekning inntil 110 MUSD.

Redegjørelse for årsregnskapet og resultatdisponering

Etter styrets oppfatning gir fremlagt resultatregnskap og balanse med noter uttrykk for virksomhetens resultat for 2021, og økonomiske stilling ved årsskiftet.

Oslo, 15. juni 2022

Henning Dokset

Henning Dokset (Jun 15, 2022 10:34 GMT+2)

Leif Henning Dokset
Styreleder

Jørund Granholt

Jørund Granholt (Jun 15, 2022 16:48 GMT+2)

Jørund Granholt
Daglig leder/Styremedlem

Per Martin Sjølund

Per Martin Sjølund (Jun 15, 2022 08:15 GMT+1)

Per Martin Sjølund
Styremedlem













2. N08 PRA Group Norge AS - Årsberetning 2021

Final Audit Report

2022-06-15

Created:	2022-06-15
By:	Emma Woodward-Clark (emma.woodward-clark@pragroup.co.uk)
Status:	Signed
Transaction ID:	CBJCHBCAABAA8dvGFHccma53xaSKf04FxbBdX2ElddB_

"2. N08 PRA Group Norge AS - Årsberetning 2021" History

-  Document created by Emma Woodward-Clark (emma.woodward-clark@pragroup.co.uk)
2022-06-15 - 7:02:03 AM GMT - IP address: 81.201.96.129
-  Document emailed to Henning Dokset (henning.dokset@pragroup.eu) for signature
2022-06-15 - 7:02:35 AM GMT
-  Document emailed to Jørund Granholt (jorund.granholt@pragroup.no) for signature
2022-06-15 - 7:02:35 AM GMT
-  Document emailed to Per Martin Sjolund (martin.sjolund@pragroup.eu) for signature
2022-06-15 - 7:02:35 AM GMT
-  Email viewed by Per Martin Sjolund (martin.sjolund@pragroup.eu)
2022-06-15 - 7:14:57 AM GMT - IP address: 81.201.96.129
-  Document e-signed by Per Martin Sjolund (martin.sjolund@pragroup.eu)
Signature Date: 2022-06-15 - 7:15:15 AM GMT - Time Source: server- IP address: 81.201.96.129
-  Email viewed by Henning Dokset (henning.dokset@pragroup.eu)
2022-06-15 - 8:33:57 AM GMT - IP address: 81.201.96.129
-  Document e-signed by Henning Dokset (henning.dokset@pragroup.eu)
Signature Date: 2022-06-15 - 8:34:12 AM GMT - Time Source: server- IP address: 81.201.96.129
-  Email viewed by Jørund Granholt (jorund.granholt@pragroup.no)
2022-06-15 - 2:45:15 PM GMT - IP address: 20.71.8.222
-  Document e-signed by Jørund Granholt (jorund.granholt@pragroup.no)
Signature Date: 2022-06-15 - 2:48:13 PM GMT - Time Source: server- IP address: 20.71.8.222





✔ Agreement completed.
2022-06-15 - 2:48:13 PM GMT





KPMG AS
Sørkedalsveien 6
Postboks 7000 Majorstuen
0306 Oslo

Telephone +47 45 40 40 63
Fax
Internet www.kpmg.no
Enterprise 935 174 627 MVA

Til generalforsamlingen i PRA Group Norge AS

Uavhengig revisors beretning

Konklusjon

Vi har revidert PRA Group Norge AS' årsregnskap som består av balanse per 31. desember 2021, resultatregnskap og kontantstrømoppstilling for regnskapsåret avsluttet per denne datoen og noter til årsregnskapet, herunder et sammendrag av viktige regnskapsprinsipper.

Etter vår mening

- oppfyller årsregnskapet gjeldende lovkrav,
- gir årsregnskapet et rettviseende bilde av selskapets finansielle stilling per 31. desember 2021, og av dets resultater og kontantstrømmer for regnskapsåret avsluttet per denne datoen i samsvar med regnskapslovens regler og god regnskapskikk i Norge.

Grunnlag for konklusjonen

Vi har gjennomført revisjonen i samsvar med de internasjonale revisjonsstandardene International Standards on Auditing (ISA-ene). Våre oppgaver og plikter i henhold til disse standardene er beskrevet nedenfor under *Revisors oppgaver og plikter ved revisjonen av årsregnskapet*. Vi er uavhengige av selskapet slik det kreves i lov, forskrift og International Code of Ethics for Professional Accountants (inkludert internasjonale uavhengighetsstandarder) utstedt av the International Ethics Standards Board for Accountants (IESBA-reglene), og vi har overholdt våre øvrige etiske forpliktelser i samsvar med disse kravene. Innhentet revisjonsbevis er etter vår vurdering tilstrekkelig og hensiktsmessig som grunnlag for vår konklusjon.

Øvrig informasjon

Styret og daglig leder (ledelsen) er ansvarlige for informasjonen i årsberetningen og annen øvrig informasjon som er publisert sammen med årsregnskapet. Øvrig informasjon omfatter informasjon i årsrapporten bortsett fra årsregnskapet og den tilhørende revisjonsberetningen. Vår konklusjon om årsregnskapet ovenfor dekker verken informasjonen i årsberetningen eller annen øvrig informasjon.

I forbindelse med revisjonen av årsregnskapet er det vår oppgave å lese årsberetningen og annen øvrig informasjon. Formålet er å vurdere hvorvidt det foreligger vesentlig inkonsistens mellom årsberetningen, annen øvrig informasjon og årsregnskapet og den kunnskap vi har opparbeidet oss under revisjonen av årsregnskapet, eller hvorvidt informasjon i årsberetningen og annen øvrig informasjon ellers fremstår som vesentlig feil. Vi har plikt til å rapportere dersom årsberetningen eller annen øvrig informasjon fremstår som vesentlig feil. Vi har ingenting å rapportere i så henseende.

Basert på kunnskapen vi har opparbeidet oss i revisjonen, mener vi at årsberetningen

- er konsistent med årsregnskapet og
- inneholder de opplysninger som skal gis i henhold til gjeldende lovkrav.

Ledelsens ansvar for årsregnskapet

Ledelsen er ansvarlig for å utarbeide årsregnskapet og for at det gir et rettviseende bilde i samsvar med regnskapslovens regler og god regnskapskikk i Norge. Ledelsen er også ansvarlig for slik internkontroll som den finner nødvendig for å kunne utarbeide et årsregnskap som ikke inneholder vesentlig feilinformasjon, verken som følge av misligheter eller utilsiktede feil.

Offices in:

KPMG AS, a Norwegian limited liability company and member firm of the KPMG network of independent member firms affiliated with KPMG International Cooperative ("KPMG International"), a Swiss entity.

Statsautoriserede revisorer - medlemmer av Den norske Revisorforening

Oslo	Elverum	Mo i Rana	Stord
Alta	Finnsnes	Molde	Straume
Arendal	Hamar	Skien	Tromsø
Bergen	Haugesund	Sandefjord	Trondheim
Bodo	Knarvik	Sandnessjøen	Tynset
Drammen	Kristiansand	Stavanger	Ålesund

Pennneo Dokumentnr: QL6TO-OKXO-VET AU-1U51Q-YDS2W-NOOSD



Ved utarbeidelsen av årsregnskapet må ledelsen ta standpunkt til selskapets evne til fortsatt drift og opplyse om forhold av betydning for fortsatt drift. Forutsetningen om fortsatt drift skal legges til grunn for årsregnskapet så lenge det ikke er sannsynlig at virksomheten vil bli avviklet.

Revisors oppgaver og plikter ved revisjonen av årsregnskapet

Vårt mål er å oppnå betryggende sikkerhet for at årsregnskapet som helhet ikke inneholder vesentlig feilinformasjon, verken som følge av misligheter eller utilsiktede feil, og å avgi en revisjonsberetning som inneholder vår konklusjon. Betryggende sikkerhet er en høy grad av sikkerhet, men ingen garanti for at en revisjon utført i samsvar med ISA-ene, alltid vil avdekke vesentlig feilinformasjon som eksisterer. Feilinformasjon kan oppstå som følge av misligheter eller utilsiktede feil. Feilinformasjon blir vurdert som vesentlig dersom den enkeltvis eller samlet med rimelighet kan forventes å påvirke økonomiske beslutninger som brukerne foretar basert på årsregnskapet.

Som del av en revisjon i samsvar med ISA-ene, utøver vi profesjonelt skjønn og utviser profesjonell skepsis gjennom hele revisjonen. I tillegg:

- identifiserer og vurderer vi risikoen for vesentlig feilinformasjon i regnskapet, enten det skyldes misligheter eller utilsiktede feil. Vi utformer og gjennomfører revisjonshandlinger for å håndtere slike risikoer, og innhenter revisjonsbevis som er tilstrekkelig og hensiktsmessig som grunnlag for vår konklusjon. Risikoen for at vesentlig feilinformasjon som følge av misligheter ikke blir avdekket, er høyere enn for feilinformasjon som skyldes utilsiktede feil, siden misligheter kan innebære samarbeid, forfalskning, bevisste utelatelser, uriktige fremstillinger eller overstyring av internkontroll.
- opparbeider vi oss en forståelse av den interne kontroll som er relevant for revisjonen, for å utforme revisjonshandlinger som er hensiktsmessige etter omstendighetene, men ikke for å gi uttrykk for en mening om effektiviteten av selskapets interne kontroll.
- evaluerer vi om de anvendte regnskapsprinsippene er hensiktsmessige og om regnskapsestimatene og tilhørende noteopplysninger utarbeidet av ledelsen er rimelige.
- konkluderer vi på hensiktsmessigheten av ledelsens bruk av fortsatt drift-forutsetningen ved avleggelsen av årsregnskapet, basert på innhentede revisjonsbevis, og hvorvidt det foreligger vesentlig usikkerhet knyttet til hendelser eller forhold som kan skape tvil av betydning om selskapets evne til fortsatt drift. Dersom vi konkluderer med at det eksisterer vesentlig usikkerhet, kreves det at vi i revisjonsberetningen henleder oppmerksomheten på tilleggsopplysningene i årsregnskapet, eller, dersom slike tilleggsopplysninger ikke er tilstrekkelige, at vi modifierer vår konklusjon. Våre konklusjoner er basert på revisjonsbevis innhentet inntil datoen for revisjonsberetningen. Etterfølgende hendelser eller forhold kan imidlertid medføre at selskapet ikke fortsetter driften.
- evaluerer vi den samlede presentasjonen, strukturen og innholdet i årsregnskapet, inkludert tilleggsopplysningene, og hvorvidt årsregnskapet gir uttrykk for de underliggende transaksjonene og hendelsene på en måte som gir et rettviseende bilde.

Vi kommuniserer med styret blant annet om det planlagte omfanget av revisjonen og til hvilken tid revisjonsarbeidet skal utføres. Vi utveksler også informasjon om forhold av betydning som vi har avdekket i løpet av revisjonen, herunder om eventuelle svakheter av betydning i den interne kontrollen.

Oslo, 16. juni 2022
KPMG AS

Stian Tørrestad
Statsautorisert revisor
(elektronisk signert)



PENNEO

Signaturene i dette dokumentet er juridisk bindende. Dokument signert med "Penneo"™ - sikker digital signatur.
De signerende parter sin identitet er registrert, og er listet nedenfor.

"Med min signatur bekrefter jeg alle datoer og innholdet i dette dokument."

Stian Tørrestad

Partner

På vegne av: KPMG AS

Serienummer: 9578-5997-4-257132

IP: 80.232.xxx.xxx

2022-06-16 15:03:01 UTC



Penneo Dokumentnøkkel: QL6TC-0KQX0-VETAU-1USTQ-YDS2W-HOOSD

Dokumentet er signert digitalt, med **Penneo.com**. Alle digitale signatur-data i dokumentet er sikret og validert av den datamaskin-utregnede hash-verdien av det opprinnelige dokument. Dokumentet er låst og tids-stemplet med et sertifikat fra en betrodd tredjepart. All kryptografisk bevis er integrert i denne PDF, for fremtidig validering (hvis nødvendig).

Hvordan bekrefter at dette dokumentet er originalen?

Dokumentet er beskyttet av ett Adobe CDS sertifikat. Når du åpner dokumentet i

Adobe Reader, skal du kunne se at dokumentet er sertifisert av **Penneo e-signature service <penneo@penneo.com>**. Dette garanterer at innholdet i dokumentet ikke har blitt endret.

Det er lett å kontrollere de kryptografiske beviser som er lokalisert inne i dokumentet, med Penneo validator - <https://penneo.com/validate>



Årsregnskap 2021

PRA Group Norge AS

Styrets årsberetning
Resultatregnskap
Balanse
Kontantstrøm
Noter

Org.nr.: 995 262 584



Resultatregnskap			
PRA Group Norge AS			
	Note	2021	2020
Driftsinntekter			
Kommisjonsinntekter	8	87 078 947	75 709 584
Annen driftsinntekt		2 349 965	61 371
Sum driftsinntekter		89 428 912	75 770 955
Driftskostnader			
Lønn og sosiale kostnader	1	42 039 858	33 903 555
Avskrivning av driftsmidler og immaterielle eiendeler	2, 3	589 019	444 321
Gebyrer		16 849 326	16 158 903
Annen driftskostnad	1	23 762 251	19 698 260
Sum driftskostnader		83 240 454	70 205 039
Driftsresultat		6 188 458	5 565 916
Finansinntekter og finanskostnader			
Renteinntekt fra foretak i samme konsern		19 390	61 184
Annen renteinntekt		5 441	7 775
Annen finansinntekt		84 083	41 926
Annen rentekostnad		513	2 346
Annen finanskostnad		453 249	463 316
Resultat av finansposter		-344 847	-354 776
Ordinært resultat før skattekostnad		5 843 612	5 211 140
Skattekostnad på ordinært resultat	5	1 276 187	1 132 579
Ordinært resultat		4 567 425	4 078 561
Årsresultat		4 567 425	4 078 561
Overføringer			
Ytet konsernbidrag med skatteeffekt	5, 6	4 198 291	2 154 835
Overført til udekket tap		-369 134	-1 923 726
Sum overføringer		4 567 425	4 078 561



Balanse			
PRA Group Norge AS			
Eiendeler	Note	2021	2020
Anleggsmidler			
Immaterielle eiendeler			
Andre immaterielle eiendeler	3	293 040	387 439
Utsatt skattefordel	5	1 914 721	2 006 773
Sum immaterielle eiendeler		2 207 761	2 394 212
Varige driftsmidler			
Maskiner og inventar	2	5 296 876	704 322
Software	2	679 373	301 220
Sum varige driftsmidler		5 976 250	1 005 542
Sum anleggsmidler		8 184 011	3 399 755
Kortsiktige fordringer			
Kundefordringer - konserninterne	8	0	8 281 166
Andre kortsiktige fordringer		632 232	368 456
Konserninterne fordringer	8, 10	22 992 051	16 923 580
Sum fordringer		23 624 283	25 573 202
Bankinnskudd, kontanter o.l.	9	2 645 849	1 345 834
Sum omløpsmidler		26 270 132	26 919 036
Sum eiendeler		34 454 143	30 318 791



Balanse			
PRA Group Norge AS			
Egenkapital og gjeld	Note	2021	2020
Innskutt egenkapital			
Aksjekapital	6, 7	100 000	100 000
Overkurs	6	30 000	30 000
Annen innskutt egenkapital	6	13 567 500	13 637 717
Sum innskutt egenkapital		13 697 500	13 767 717
Opptjent egenkapital			
Udekket tap	6	-7 527 022	-7 896 157
Sum opptjent egenkapital		-7 527 022	-7 896 157
Sum egenkapital		6 170 478	5 871 561
Gjeld			
Avsetning for forpliktelser			
Pensjonsforpliktelser	4	3 209 864	3 302 871
Sum avsetning for forpliktelser		3 209 864	3 302 871
Kortsiktig gjeld			
Konserninterne leverandørgjeld	8	4 796 634	638 394
Annen kortsiktig konserninterne gjeld	8	5 382 425	2 762 609
Leverandørgjeld		925	2 509 306
Skyldig offentlige avgifter		2 592 060	2 307 100
Annen kortsiktig gjeld		12 301 757	12 926 949
Sum kortsiktig gjeld		25 073 801	21 144 359
Sum gjeld		28 283 665	24 447 230
Sum egenkapital og gjeld		34 454 143	30 318 791
Oslo, 15.06.2022			
<i>Henning Dokset</i> <small>Henning Dokset (Jun 15, 2022 10:35 GMT+2)</small>	<i>Jørund Granholt</i> <small>Jørund Granholt (Jun 15, 2022 11:54 GMT+2)</small>	<i>Per Martin Sjolund</i> <small>Per Martin Sjolund (Jun 15, 2022 08:16 GMT+1)</small>	
Leif Henning Dokset Styreleder	Jørund Granholt Daglig leder/Styremedlem	Per Martin Sjolund Styremedlem	
PRA Group Norge AS		Side 2	



PRA Group Norge AS

KONTANTSTRØMOPPSTILLING			
	Note	2021	2020
Kontantstrøm fra operasjonelle aktiviteter			
Resultat før skattekostnad		5 843 612	5 211 140
Periodens betalte skatt		0	0
Gevinst/tap ved salg av anleggsmidler		0	0
Ordinære avskrivninger	2	589 019	444 322
Aksjebasert avlønning	1	397 827	260 443
Nedskrivning anleggsmidler		0	0
Endring i kundefordringer		8 281 166	-2 089 246
Endring i annen gjeld, herunder leverandørgjeld		-6 229 455	4 593 195
Effekt av valutakursendringer		0	0
Endring i andre tidsavgrensningsposter		645 780	-2 002 576
Netto kontantstrøm fra operasjonelle aktiviteter		9 527 949	6 417 278
Kontantstrømmer fra investeringsaktiviteter			
Innbetalinger ved salg av varige driftsmidler		0	0
Utbetalinger ved kjøp av varige driftsmidler	2	-5 465 327	-837 238
Utbetalinger ved kjøp av immaterielle eiendeler	3	0	-399 600
Innbetalinger ved salg av aksjer og andeler i andre foretak		0	0
Utbetalinger ved kjøp av aksjer og andeler i andre foretak		0	0
Innbetalinger ved salg av andre investeringer		0	0
Netto kontantstrøm fra investeringsaktiviteter		-5 465 327	-1 236 838
Kontantstrømmer fra finansieringsaktiviteter			
Utbetalinger av konsernbidrag		-2 762 609	-5 179 049
Netto kontantstrøm fra finansieringsaktiviteter		-2 762 609	-5 179 049
Netto endring i kontanter og kontantekvivalenter			
		1 300 013	1 392
Beholdning av kontanter og kontantekvivalenter pr 01.01.		1 345 836	1 344 444
Endring presentasjon av klientmidler		0	0
Beholdning av kontanter og kontantekvivalenter pr 31.12.		2 645 849	1 345 836



PRA Group Norge AS
Foretaksnr. 995 262 584

Regnskapsprinsipper

Årsregnskapet er satt opp i samsvar med regnskapslovens bestemmelser og god regnskapsskikk.

Selskapet driver inndriving av oppkjøpte forfalte fordringer i Norge på vegne av selskap i samme konsern.

Periodisering av inntekter og kostnader

Selskapets inntekter er basert på cost plus metode. For 2021 er det lagt til grunn en margin på 5 %. Tilhørende kostnader blir kostnadsført etter sammenstillingssprinsippet.

Pensjon

Ytellesbaserte pensjonsplaner vurderes til nåverdien av pensjonsforpliktelsene på balansedagen fratrukket virkelig verdi av pensjonsmidlene, justert for ikke-resultatførte estimatavvik og ikke-resultatførte kostnader knyttet til tidligere perioders pensjonsopptjening. Pensjonsforpliktelsen beregnes årlig av en uavhengig aktuar ved bruk av en lineær opptjeningsmetode. Nåverdien av de definerte ytelsene bestemmes ved å diskontere estimerte fremtidige utbetalinger med renten på statsobligasjoner i den samme valuta som ytelsene vil bli betalt og med en løpetid som er tilnærmet den samme som løpetiden for den relaterte pensjonsforpliktelsen. Estimatavvik som skyldes ny informasjon eller endringer i de aktuarmessige forutsetningene utover det største av 10% av verdien av pensjonsmidlene eller 10% av pensjonsforpliktelsene, blir ført i resultatregnskapet over en periode som tilsvarer arbeidstakernes forventede gjennomsnittlige resterende ansettelsesperiode. Arbeidsgiveravgiften er beregnet av netto faktisk pensjonsforpliktelse og er inkludert direkte i påløpt brutto pensjonsforpliktelse.

Endringer i pensjonsplanenes ytelser kostnadsføres eller inntektsføres løpende i resultatregnskapet, med mindre rettighetene etter den nye pensjonsplanen er betinget av at arbeidstakeren blir værende i tjeneste i en spesifisert tidsperiode (opptjeningsperioden). I dette tilfellet amortiseres kostnadene knyttet til endret ytelse lineært over opptjeningsperioden.

Innskuddsbaserte pensjonsplaner regnskapsføres som lønnskostnad når de forfaller. Forskuddsbetalte innskudd bokføres som en eiendel i den grad innskuddet kan refunderes eller redusere fremtidige innbetalinger.

Klassifisering og vurdering av balanseposter

Omløpsmidler og kortsiktig gjeld omfatter poster som forfaller til betaling innen ett år etter anskaffelsestidspunktet, samt poster som knytter seg til innkasseringen. Øvrige poster er klassifisert som anleggsmiddel/langsiktig gjeld.

Omløpsmidler vurderes til laveste av anskaffelseskost og virkelig verdi. Kortsiktig gjeld balanseføres til nominelt beløp på opptakstidspunktet.

Varige driftsmidler er i regnskapet oppført til historisk anskaffelseskost fratrukket lineære avskrivninger basert på en vurdering av økonomisk levetid, men nedskrives til virkelig verdi ved verdifall som ikke forventes å være forbigående.

Langsiktig gjeld balanseføres til nominelt beløp på etableringstidspunktet.

Fordringer

Kundefordringer og andre fordringer er oppført i balansen til pålydende etter fradrag for avsetning til forventet tap.

Valuta

Pengeposter i utenlandsk valuta er vurdert til kursen ved regnskapsårets slutt. Ved omregning av transaksjoner i utenlandsk valuta benyttes forrige måneds sluttkurs. Valutakursdifferanser presenteres som finansinntekt/kostnad.

Skatt

Skattekostnaden i resultatregnskapet omfatter både periodens betalbare skatt og endring i utsatt skatt. Utsatt skatt er beregnet med 22% på grunnlag av de midlertidige forskjeller som eksisterer mellom regnskapsmessige og skattemessige verdier, samt skattemessig underskudd til fremføring ved utgangen av regnskapsåret. Skatteøkende og skattereduserende midlertidige forskjeller som reverserer eller kan reversere i samme periode er utlignet. Netto utsatt skattefordel balanseføres i den grad det er sannsynlig at denne kan bli nyttegjørt.

Aksjebasert avlønning

Selskapet kostnadsfører aksjebasert avlønning iht NRS 15A Aksjebasert avlønning. Den aksjebaserte avlønningen gjøres opp ved at den ansatte får aksjer i det ultimate morselskapet. Kompensasjon for aksjebasert avlønning til morselskap føres mot annen innskutt egenkapital.



PRA Group Norge AS
Foretaksnr. 995 262 584

Noter til regnskapet 2021

Note 1 Honorar og andre personalkostnader

	2021	2020
Lønnskostnader	30 651 652	26 499 167
Arbeidsgiveravgift	4 662 373	3 894 786
Pensjonskostnader	1 883 399	1 745 833
Andre ytelser	3 032 580	2 360 157
Utfakturert til andre konsernselskaper	1 809 854	-596 387
Styrehonorar		
Sum	42 039 858	33 903 555
Antall årsverk	48	44
Ytelser til ledende personer		Daglig leder
Lønn		1 357 727
Bonus		531 000
Pensjonsutgifter		124 461
Annen godtgjørelse		362 201

Bonus til daglig leder er tredelt og basert på resultater, mål satt for landet av konsernledelsen og innkreving på nye porteføljer.

Det har ikke vært utbetalt honorar til styret i 2021.

Ledelsen i selskapet er omfattet av ordning om aksjebasert avlønning med morselskapet, hvor de motta aksjer i morselskapet PRA Group, Inc. Kostnadsført aksjeverdivasert betaling i 2021 utgjør kr 397 827 som er beregnet basert på markedsprisen på tidspunktet for tildeling av aksjene. Aksjene opptjenes over en periode på 3 år, og ordningen kostnadsføres over opptjeningsperioden.

Revisjonshonorar	2021	2020
Revisjonshonorar til revisor	268 740	255 101
Kostnadsført annen godtgjørelse til revisor	22 500	27 280
Sum	291 240	282 381

Note 2 Varige driftsmidler

	Software	EDB/Inventar	Sum
Akkumulerte kostpris 01.01.	1 682 233	2 191 632	3 873 865
Reklassifisering			-
Tilgang i året	555 556	4 909 771	5 465 327
Akk. kostpris pr 31.12.	2 237 789	7 101 403	9 339 192
Akkumulerte avskrivninger pr 01.01.	1 381 013	1 487 309	2 868 322
Reklassifisering			-
Årets avskrivninger	177 403	317 217	494 620
Akk. avskrivninger pr 31.12.	1 558 416	1 804 526	3 362 942
Bokført verdi pr 31.12.	679 373	5 296 876	5 976 249

Varige driftsmidler avskrives lineært over 3-5 år

Note 3 Immaterielle eiendeler

	Andre immaterielle eiendeler	Goodwill	Sum
Akkumulert kostpris 01.01.	1 487 295	13 760 000	15 247 295
Tilgang i året		-	-
Akk. kostpris pr 31.12.	1 487 295	13 760 000	15 247 295
Akkumulerte avskrivninger pr 01.01.	1 099 855	13 760 000	14 859 855
Årets avskrivninger	94 399	-	94 399
Akk. avskrivninger pr 31.12.	1 194 254	13 760 000	14 954 254
Bokført verdi pr 31.12.	293 040	-	293 040

Goodwill avskrives lineært over 5 år
Andre immaterielle eiendeler avskrives lineært over 3-5 år.



Note 4 Pensjonsforhold

Selskapet har én innskuddsbasert pensjonsordning for alle sine ansatte. I tillegg har selskapet en ytelsesbasert fortidspensjonsordning som per utgangen av 2021 omfatter 4 ansatte. Ordningene gir rett til definerte fremtidige ytelser. Disse er i hovedsak avhengig av antall opptjeningsår og lønnsnivå ved oppnådd pensjonsalder.

Ved utgangen av 2021 er 45 personer medlemmer av innskuddspensjonsordningen. Selskapet har i 2021 utgiftsført NOK 1 976 406 knyttet til den innskuddsbaserte pensjonsordningen. Selskapets pensjonsordning oppfyller kravene i henhold til lov om obligatorisk tjenestepensjon.

	2021	2020
Nåverdi av årets pensjonsopptjening	58 774	57 517
Rentekostnad av pensjonsforpliktelsen	30 154	34 292
Avkastning på pensjonsmidler		
Administrasjonskostnad		
Resultatført planendringseffekt		
Resultatført effekt av avslutning av sikret ordning		
Resultatført actuarielt tap (gevinst)	-181 935	-185 910
Netto pensjonskostnad	-93 007	-94 101
Beregnet pensjonsforpliktelse	-2 625 787	-2 010 234
Beregnet verdi pensjonsmidler	-	-
Ikke resultatført estimatavvik	-584 074	-1 292 634
Netto pensjonsforpliktelse	-3 209 864	-3 302 871
Hvorav sikret	-	-
Hvorav usikret	3 209 864	3 302 871

Beregningen er basert på følgende økonomiske forutsetninger:

	2021	2020
Diskonteringsrente	1,70 %	1,50 %
Arlig lønnsvekst	2,50 %	2,00 %
Arlig regulering av pensjoner	0,00 %	0,00 %
Arlig forventet G-regulering	2,25 %	1,75 %

Note 5 Skatter

Utsatt skatt og utsatt skattefordel er beregnet med utgangspunkt i de midlertidige forskjellene mellom regnskapsmessige og skattemessige balanseverdiene. Beregningene på utsatt skatt er basert på nominell skattesats på 22 %. Betalbar skatt er beregnet med nominell skattesats på 22 %.

	2021	2020
Arets skattekostnad fremkommer slik:		
Betalbar skatt på årets resultat	1 184 135	607 774
Endring utsatt skatt	92 052	524 805
Totale skattekostnader	1 276 187	1 132 579
Betalbar skatt på årets resultat fremkommer slik:		
Ordinært resultat før skatt	5 843 612	5 211 140
Permanente forskjeller	-42 772	-63 052
Endring midlertidige forskjeller	-418 415	-2 385 477
Grunnlag betalbar skatt	5 382 425	2 762 612
Betalbar skatt på årets resultat 22 %	1 184 134	607 774
Betalbar skatt i balansen fremkommer slik:		
Betalbar skatt på årets resultat	1 184 134	607 774
Effekt av avgift konsernbidrag med skatteeffekt	-1 184 134	-607 774
Sum betalbar skatt i balansen	0	0
Spesifikasjon av grunnlag av utsatt skatt(-)/utsatt skattefordel:		
Pensjonsforpliktelse	-3 209 864	-3 302 871
Overtagne forpliktelser ved kjøp av virksomhet	-	-
Innskuddspensjonsfond	-	-
Varige driftsmidler	-1 144 714	-1 288 852
Andre eiendeler		
Porteføljer		
Fremførbart underskudd		
Andre avsetninger	-4 348 701	-4 529 971
Sum midlertidige forskjeller	-8 703 279	-9 121 694
Utsatt skatt(+)/Utsatt skattefordel(-)	-1 914 721	-2 006 774
Forklaring til årets skattekostnad:		
22 % av resultat før skatt	1 285 595	1 146 450
22 % av permanente forskjeller	-9 410	-13 871
Skatteeffekt av endring i skattesats	-	-
Skatteeffekt fra tidligere års justering	1	-
Beregnet skattekostnad	1 276 187	1 132 579



Note 6 Egenkapital

	Aksjekapital	Overkurs	Annen innskutt egenkapital	Udekket tap	Sum EK
Egenkapital pr. 01.01.	100 000	30 000	13 637 717	-7 896 157	5 871 561
Arsresultat	0	0	0	4 567 425	4 567 425
Mottatt konsernbidrag uten skatteeffekt	0	0	0	0	0
Ytet konsernbidrag med skatteeffekt	0	0	0	-4 198 291	-4 198 291
Aksjebasert avlønning	0		-70 218	0	-70 217
Egenkapital pr. 31.12.	100 000	30 000	13 567 499,86	-7 527 022	6 170 478

Note 7 Aksjekapital og aksjonærforhold

Aksjekapitalen består av 1 000 aksjer à 100 kr. Alle aksjene eies av PRA Group Europe Financial Services AS. Aksjekapitalen består av en klasse og alle aksjer gir lik stemmerett.

Regnskapet inngår i konsernregnskapet til PRA Group, Inc. PRA Group, Inc. er notert på NASDAQ (NASDAQ:PRAA). Konsernregnskapet kan hentes fra PRA Group, Inc. sin hjemmeside pragroup.com.

Note 8 Konsernmellomværende

	Kortsiktige fordringer		Kortsiktig gjeld	
	2021	2020	2021	2020
Foretak i samme konsern	-0	8 281 166	10 179 059	3 381 003
Netto klientmidler	1 081 486	1 005 243		

Selskapet inngår i konsernets konsernkontoordning med PRA Group Europe Holding Sarl, Luxembourg, Zug branch som kontoeier. Midlene på konsernkonto var på NOK 21 910 566 pr 31.12.2021 og er en fordring mot PRA Group Europe Holding Sarl, Luxembourg, Zug branch. Netto midler på konsernkonto er presentert som Konserninterne fordringer.

Selskapets kommisjonsinntekter består av kommisjon for å drive inn oppkjøpte misligholdte porteføljer i Norge eid av andre selskap i samme konsern.

Selskapet har stilt som garantist for lån i morselskapet PRA Group Europe Holding S.à r.l.

Note 9 Bundne midler

I regnskapslinjen Bankinnskudd, kontanter og lignende inngår NOK 2 336 772 som bundne midler.

Note 10 Klientmidler

Selskapet oppbevarte totalt NOK 14 228 463 i klientmidler pr 31.12.21. Selskapets klientansvar utgjorde NOK 13 146 977. Midlene inntestående på konto for klientmidler overstiger klientansvaret. Dette er hovedsakelig knyttet til uplasserte innbetalinger, NOK 1 081 486.



N08_PRA Group Norge AS Årsregnskap 2021

Final Audit Report

2022-06-15

Created:	2022-06-15
By:	Emma Woodward-Clark (emma.woodward-clark@pragroup.co.uk)
Status:	Signed
Transaction ID:	CBJCHBCAABAABpJehlzL2wD5wMfzr8Hk6dyc4iip71rX

"N08_PRA Group Norge AS Årsregnskap 2021" History

Document created by Emma Woodward-Clark (emma.woodward-clark@pragroup.co.uk)
2022-06-15 - 7:05:21 AM GMT- IP address: 81.201.96.129

Document emailed to Henning Dokset (henning.dokset@pragroup.eu) for signature
2022-06-15 - 7:06:18 AM GMT

Document emailed to Jørund Granholt (jorund.granholt@pragroup.no) for signature
2022-06-15 - 7:06:19 AM GMT

Document emailed to Per Martin Sjolund (martin.sjolund@pragroup.eu) for signature
2022-06-15 - 7:06:19 AM GMT

Email viewed by Per Martin Sjolund (martin.sjolund@pragroup.eu)
2022-06-15 - 7:15:46 AM GMT- IP address: 81.201.96.129

Document e-signed by Per Martin Sjolund (martin.sjolund@pragroup.eu)
Signature Date: 2022-06-15 - 7:16:01 AM GMT - Time Source: server- IP address: 81.201.96.129

Email viewed by Henning Dokset (henning.dokset@pragroup.eu)
2022-06-15 - 8:35:29 AM GMT- IP address: 81.201.96.129

Document e-signed by Henning Dokset (henning.dokset@pragroup.eu)
Signature Date: 2022-06-15 - 8:35:44 AM GMT - Time Source: server- IP address: 81.201.96.129

Email viewed by Jørund Granholt (jorund.granholt@pragroup.no)
2022-06-15 - 2:48:49 PM GMT- IP address: 20.71.8.222

Document e-signed by Jørund Granholt (jorund.granholt@pragroup.no)
Signature Date: 2022-06-15 - 2:54:34 PM GMT - Time Source: server- IP address: 20.71.8.222

Agreement completed.
2022-06-15 - 2:54:34 PM GMT

