



## ÅRSREGNSKAPET FOR REGNSKAPSÅRET 2021 - GENERELL INFORMASJON

### Enheten

Organisasjonsnummer:	916 101 929
Organisasjonsform:	Aksjeselskap
Foretaksnavn:	GAUSLÅ HOLDING AS
Forretningsadresse:	Industritoppen 28 4848 ARENDAL

### Regnskapsår

Årsregnskapets periode:	01.01.2021 - 31.12.2021
-------------------------	-------------------------

### Konsern

Mørselskap i konsern:	Ja
Konsernregnskap lagt ved:	Ja

### Regnskapsregler

Regler for små foretak benyttet:	Ja
Benyttet ved utarbeidelsen av årsregnskapet til selskapet:	Regnskapslovens alminnelige regler
Benyttet ved utarbeidelsen av årsregnskapet til konsernet:	Regnskapslovens alminnelige regler

### Årsregnskapet fastsatt av kompetent organ

Bekreftet av representant for selskapet:	Torbjørn Sundsdal
Dato for fastsettelse av årsregnskapet:	31.03.2022

### Grunnlag for avgivelse

År 2021: Årsregnskapet er elektronisk innlevert  
År 2020: Tall er hentet fra elektronisk innlevert årsregnskap fra 2021

*Det er ikke krav til at årsregnskapet m.v. som sendes til Regnskapsregisteret er undertegnet. Kontrollen på at dette er utført ligger hos revisor/enhetens øverste organ. Sikkerheten ivaretas ved at innsender har rolle/rettighet for innsending av årsregnskapet via Altinn, og ved at det bekreftes at årsregnskapet er fastsatt av kompetent organ.*

Brønnøysundregistrene, 30.07.2023



## Resultatregnskap

Beløp i: NOK	Note	2021	2020
<b>RESULTATREGNSKAP</b>			
<b>Kostnader</b>			
Annen driftskostnad	3	79 126	27 813
<b>Sum kostnader</b>		<b>79 126</b>	<b>27 813</b>
<b>Driftsresultat</b>		<b>-79 126</b>	<b>-27 813</b>
<b>Finansinntekter og finanskostnader</b>			
Inntekt på investering i datterselskap og tilknyttet selskap	8	286 634	0
Annen finansinntekt			6 736 000
<b>Sum finansinntekter</b>		<b>286 634</b>	<b>6 736 000</b>
Annen rentekostnad		79 050	100 645
<b>Sum finanskostnader</b>		<b>79 050</b>	<b>100 645</b>
<b>Netto finans</b>		<b>207 584</b>	<b>6 635 355</b>
<b>Ordinært resultat før skattekostnad</b>		<b>128 458</b>	<b>6 607 542</b>
Skattekostnad på ordinært resultat	4	28 261	-28 261
<b>Ordinært resultat etter skattekostnad</b>		<b>100 197</b>	<b>6 635 803</b>
<b>Årsresultat</b>		<b>100 197</b>	<b>6 635 803</b>
<b>Overføringer og disponeringer</b>			
Overføringer til/fra annen egenkapital	14	100 197	6 635 803
<b>Sum overføringer og disponeringer</b>		<b>100 197</b>	<b>6 635 803</b>



### Balanse

Beløp i: NOK	Note	2021	2020
<b>BALANSE - EIENDELER</b>			
<b>Anleggsmidler</b>			
<b>Immaterielle eiendeler</b>			
Utsatt skattefordel	4	0	28 261
<b>Sum immaterielle eiendeler</b>		<b>0</b>	<b>28 261</b>
<b>Finansielle anleggsmidler</b>			
Investering i datterselskap	5,7	11 555 000	7 555 000
<b>Sum finansielle anleggsmidler</b>		<b>11 555 000</b>	<b>7 555 000</b>
<b>Sum anleggsmidler</b>		<b>11 555 000</b>	<b>7 583 261</b>
<b>Omløpsmidler</b>			
<b>Varer</b>			
<b>Fordringer</b>			
Konsernfordringer	8	13 369 742	7 209 729
<b>Sum fordringer</b>		<b>13 369 742</b>	<b>7 209 729</b>
<b>Sum omløpsmidler</b>		<b>13 369 742</b>	<b>7 209 729</b>
<b>SUM EIENDELER</b>		<b>24 924 742</b>	<b>14 792 990</b>
<b>BALANSE - EGENKAPITAL OG GJELD</b>			
<b>Egenkapital</b>			
<b>Innskutt egenkapital</b>			
Selskapskapital	13,14	8 010 000	8 010 000
Overkurs	14	12 000	12 000
<b>Sum innskutt egenkapital</b>		<b>8 022 000</b>	<b>8 022 000</b>
<b>Opptjent egenkapital</b>			
Annen egenkapital	14	6 736 000	6 635 803
<b>Sum opptjent egenkapital</b>		<b>6 736 000</b>	<b>6 635 803</b>



## Balanse

<b>Beløp i: NOK</b>	<b>Note</b>	<b>2021</b>	<b>2020</b>
<b>Sum egenkapital</b>		<b>14 758 000</b>	<b>14 657 803</b>
<b>Sum langsiktig gjeld</b>		<b>0</b>	<b>0</b>
<b>Kortsiktig gjeld</b>			
Leverandørgjeld		3 000	
Betalbar skatt	4		
Kortsiktig konserngjeld	8	10 079 050	
Annen kortsiktig gjeld		84 692	135 187
<b>Sum kortsiktig gjeld</b>		<b>10 166 742</b>	<b>135 187</b>
<b>Sum gjeld</b>		<b>10 166 742</b>	<b>135 187</b>
<b>SUM EGENKAPITAL OG GJELD</b>		<b>24 924 742</b>	<b>14 792 990</b>



### Konsernets resultatregnskap

Beløp i: NOK	Note	2021	2020
<b>RESULTATREGNSKAP</b>			
<b>Inntekter</b>			
Salgsinntekt	2	101 153 795	87 012 625
Annen driftsinntekt	2	1 112 038	1 187 341
<b>Sum inntekter</b>		<b>102 265 833</b>	<b>88 199 966</b>
<b>Kostnader</b>			
Varekostnad		53 170 987	39 449 984
Lønnskostnad	3	28 900 834	23 889 932
Avskrivning på varige driftsmidler og immaterielle eiendeler	6	8 183 603	7 323 945
Annen driftskostnad	3	16 600 260	14 215 048
<b>Sum kostnader</b>		<b>106 855 684</b>	<b>84 878 909</b>
<b>Driftsresultat</b>		<b>-4 589 851</b>	<b>3 321 057</b>
<b>Finansinntekter og finanskostnader</b>			
Annen renteinntekt		90 544	190
Annen finansinntekt			6 736 000
<b>Sum finansinntekter</b>		<b>90 544</b>	<b>6 736 190</b>
Nedskrivning av finansielle eiendeler		0	1 690 000
Annen rentekostnad		2 052 850	2 418 448
<b>Sum finanskostnader</b>		<b>2 052 850</b>	<b>4 108 448</b>
<b>Netto finans</b>		<b>-1 962 306</b>	<b>2 627 742</b>
<b>Ordinært resultat før skattekostnad</b>		<b>-6 552 157</b>	<b>5 948 799</b>
Skattekostnad på ordinært resultat	4	-1 377 976	201 617
<b>Ordinært resultat etter skattekostnad</b>		<b>-5 174 181</b>	<b>5 747 182</b>
<b>Årsresultat</b>		<b>-5 174 181</b>	<b>5 747 182</b>



### Konsernets balanse

Beløp i: NOK	Note	2021	2020
<b>BALANSE - EIENDELER</b>			
<b>Anleggsmidler</b>			
<b>Immaterielle eiendeler</b>			
Forskning og utvikling		150 000	
Utsatt skattefordel	4	795 248	
<b>Sum immaterielle eiendeler</b>		<b>945 248</b>	
<b>Varige driftsmidler</b>			
Tomter, bygninger og annen fast eiendom	6	1 958 025	1 958 025
Driftsløsøre, inventar, verktøy, kontormaskiner og lignende	6	29 660 784	39 693 032
<b>Sum varige driftsmidler</b>		<b>31 618 809</b>	<b>41 651 057</b>
<b>Finansielle anleggsmidler</b>			
Investeringer i tilknyttet selskap	5,7	11 725 000	1 725 000
Lån til tilknyttet selskap og felles kontrollert virksomhet	10	4 488 056	5 889 425
Investeringer i aksjer og andeler	5	75 500	75 500
Andre fordringer	10	1 113 008	1 927 100
<b>Sum finansielle anleggsmidler</b>		<b>17 401 564</b>	<b>9 617 025</b>
<b>Sum anleggsmidler</b>		<b>49 965 621</b>	<b>51 268 082</b>
<b>Omløpsmidler</b>			
<b>Varer</b>			
Anlegg under utførelse	9	4 896 106	6 853 827
Varer	11	369 863	641 307
<b>Sum varer</b>		<b>5 265 969</b>	<b>7 495 134</b>
<b>Fordringer</b>			
Kundefordringer	9	16 030 769	18 890 083
Andre fordringer		1 997 945	3 138 380
Konsernfordringer	8		
<b>Sum fordringer</b>		<b>18 028 714</b>	<b>22 028 463</b>
<b>Bankinnskudd, kontanter og lignende</b>			
Bankinnskudd, kontanter og lignende	12	1 899 575	942 524
<b>Sum bankinnskudd, kontanter og lignende</b>		<b>1 899 575</b>	<b>942 524</b>



## Konsernets balanse

Beløp i: NOK	Note	2021	2020
Sum omløpsmidler		25 194 258	30 466 121
<b>SUM EIENDELER</b>		<b>75 159 879</b>	<b>81 734 203</b>
<b>BALANSE - EGENKAPITAL OG GJELD</b>			
<b>Egenkapital</b>			
<b>Innskutt egenkapital</b>			
Selskapskapital	13,14	8 010 000	8 010 000
Overkurs	14	12 000	12 000
<b>Sum innskutt egenkapital</b>		<b>8 022 000</b>	<b>8 022 000</b>
<b>Opptjent egenkapital</b>			
Annen egenkapital	14	7 745 592	12 856 715
<b>Sum opptjent egenkapital</b>		<b>7 745 592</b>	<b>12 856 715</b>
<b>Sum egenkapital</b>		<b>15 767 592</b>	<b>20 878 715</b>
<b>Gjeld</b>			
<b>Langsiktig gjeld</b>			
Utsatt skatt	4	0	645 786
<b>Sum avsetninger for forpliktelser</b>		<b>0</b>	<b>645 786</b>
<b>Annen langsiktig gjeld</b>			
Gjeld til kredittinstitusjoner	10	1 219 175	1 287 863
Leasinggjeld	10	26 106 439	34 677 353
Øvrig langsiktig gjeld	10	1 800 000	2 000 000
<b>Sum annen langsiktig gjeld</b>		<b>29 125 614</b>	<b>37 965 216</b>
<b>Sum langsiktig gjeld</b>		<b>29 125 614</b>	<b>38 611 002</b>
<b>Kortsiktig gjeld</b>			
Gjeld til kredittinstitusjoner	10	0	2 929 516
Leverandørgjeld		11 382 431	9 646 583
Betalbar skatt	4	0	32 410
Skyldige offentlige avgifter		5 069 512	3 071 121
Kortsiktig konserngjeld		6 079 050	0



## Konsernets balanse

<b>Beløp i: NOK</b>	<b>Note</b>	<b>2021</b>	<b>2020</b>
Annen kortsiktig gjeld		7 735 679	6 564 856
<b>Sum kortsiktig gjeld</b>		<b>30 266 672</b>	<b>22 244 486</b>
<b>Sum gjeld</b>		<b>59 392 286</b>	<b>60 855 488</b>
<b>SUM EGENKAPITAL OG GJELD</b>		<b>75 159 878</b>	<b>81 734 203</b>



## Brønnøysundregistrene

### ÅRSREGNSKAP FOR REGNSKAPSÅRET 2021 - GENERELL INFORMASJON

Journalnummer: 2022 647770

#### Enheten

Organisasjonsnummer: 916 101 929  
Organisasjonsform: Aksjeselskap  
Foretaksnavn: GAUSLÅ HOLDING AS  
Forretningsadresse: Industritoppen 28  
4848 ARENDAL

#### Regnskapsår

Årsregnskapets periode: 01.01.2021 - 31.12.2021

#### Konsern

Morselskap i konsern: Ja  
Konsernregnskap lagt ved: Ja

#### Regnskapsregler

Regler for små foretak benyttet: Ja  
Benyttet ved utarbeidelsen av  
årsregnskapet til selskapet: Regnskapslovens alminnelige regler  
Benyttet ved utarbeidelsen av  
årsregnskapet til konsernet: Regnskapslovens alminnelige regler

#### Årsregnskapet fastsatt av kompetent organ

Bekreftet av representant for selskapet: Torbjørn Sundsdal  
Dato for fastsettelse av årsregnskapet: 31.03.2022

#### Grunnlag for avgivelse

År 2021: Årsregnskap er elektronisk innlevert.  
År 2020: Tall er hentet fra elektronisk innlevert årsregnskap fra 2021.

*Det er ikke krav til at årsregnskapet m.v. som sendes til Regnskapsregisteret er undertegnet. Kontrollen på at dette er utført ligger hos revisor/enhetens øverste organ. Sikkerheten ivaretas ved at innsender har rolle/rettighet for innsending av årsregnskapet via Altinn, og ved at det bekreftes at årsregnskapet er fastsatt av kompetent organ.*

Brønnøysundregistrene, 18.07.2022



Organisasjonsnr: 916 101 929  
GAUSLÅ HOLDING AS

## RESULTATREGNSKAP

<b>Beløp i: NOK</b>	<b>Note</b>	<b>2021</b>	<b>2020</b>
<b>RESULTATREGNSKAP</b>			
<b>Kostnader</b>			
Annen driftskostnad	3	79 126	27 813
<b>Sum kostnader</b>		<b>79 126</b>	<b>27 813</b>
<b>Driftsresultat</b>		<b>-79 126</b>	<b>-27 813</b>
<b>Finansinntekter og finanskostnader</b>			
Inntekt på investering i datterselskap og tilknyttet selskap	8	286 634	0
Annen finansinntekt			6 736 000
<b>Sum finansinntekter</b>		<b>286 634</b>	<b>6 736 000</b>
Annen rentekostnad		79 050	100 645
<b>Sum finanskostnader</b>		<b>79 050</b>	<b>100 645</b>
<b>Netto finans</b>		<b>207 584</b>	<b>6 635 355</b>
<b>Ordinært resultat før skattekostnad</b>		<b>128 458</b>	<b>6 607 542</b>
Skattekostnad på ordinært resultat	4	28 261	-28 261
<b>Ordinært resultat etter skattekostnad</b>		<b>100 197</b>	<b>6 635 803</b>
<b>Årsresultat</b>		<b>100 197</b>	<b>6 635 803</b>
<b>Overføringer og disponeringer</b>			
Overføringer til/fra annen egenkapital	14	100 197	6 635 803
<b>Sum overføringer og disponeringer</b>		<b>100 197</b>	<b>6 635 803</b>



Organisasjonsnr: 916 101 929  
GAUSLÅ HOLDING AS

## BALANSE

Beløp i: NOK	Note	2021	2020
<b>BALANSE - EIENDELER</b>			
<b>Anleggsmidler</b>			
<b>Immaterielle eiendeler</b>			
Utsatt skattefordel	4	0	28 261
<b>Sum immaterielle eiendeler</b>		<b>0</b>	<b>28 261</b>
<b>Finansielle anleggsmidler</b>			
Investering i datterselskap	5,7	11 555 000	7 555 000
<b>Sum finansielle anleggsmidler</b>		<b>11 555 000</b>	<b>7 555 000</b>
<b>Sum anleggsmidler</b>		<b>11 555 000</b>	<b>7 583 261</b>
<b>Omløpsmidler</b>			
<b>Varer</b>			
<b>Fordringer</b>			
Konsernfordringer	8	13 369 742	7 209 729
<b>Sum fordringer</b>		<b>13 369 742</b>	<b>7 209 729</b>
<b>Sum omløpsmidler</b>		<b>13 369 742</b>	<b>7 209 729</b>
<b>SUM EIENDELER</b>		<b>24 924 742</b>	<b>14 792 990</b>
<b>BALANSE - EGENKAPITAL OG GJELD</b>			
<b>Egenkapital</b>			
<b>Innskutt egenkapital</b>			
Selskapskapital	13,14	8 010 000	8 010 000
Overkurs	14	12 000	12 000
<b>Sum innskutt egenkapital</b>		<b>8 022 000</b>	<b>8 022 000</b>
<b>Opptjent egenkapital</b>			
Annen egenkapital	14	6 736 000	6 635 803
<b>Sum opptjent egenkapital</b>		<b>6 736 000</b>	<b>6 635 803</b>
<b>Sum egenkapital</b>		<b>14 758 000</b>	<b>14 657 803</b>
<b>Sum langsiktig gjeld</b>		<b>0</b>	<b>0</b>
<b>Kortsiktig gjeld</b>			
Leverandørgjeld		3 000	
Betalbar skatt	4		
Kortsiktig konserngjeld	8	10 079 050	
Annen kortsiktig gjeld		84 692	135 187
<b>Sum kortsiktig gjeld</b>		<b>10 166 742</b>	<b>135 187</b>



Sum gjeld	10 166 742	135 187
SUM EGENKAPITAL OG GJELD	24 924 742	14 792 990



Organisasjonsnr: 916 101 929  
GAUSLÅ HOLDING AS

## KONSERNRESULTATREGNSKAP

<b>Beløp i: NOK</b>	<b>Note</b>	<b>2021</b>	<b>2020</b>
<b>RESULTATREGNSKAP</b>			
<b>Inntekter</b>			
Salgsinntekt	2	101 153 795	87 012 625
Annen driftsinntekt	2	1 112 038	1 187 341
<b>Sum inntekter</b>		<b>102 265 833</b>	<b>88 199 966</b>
<b>Kostnader</b>			
Varekostnad		53 170 987	39 449 984
Lønnskostnad	3	28 900 834	23 889 932
Avskrivning på varige driftsmidler og immaterielle eiendeler	6	8 183 603	7 323 945
Annen driftskostnad	3	16 600 260	14 215 048
<b>Sum kostnader</b>		<b>106 855 684</b>	<b>84 878 909</b>
<b>Driftsresultat</b>		<b>-4 589 851</b>	<b>3 321 057</b>
<b>Finansinntekter og finanskostnader</b>			
Annen renteinntekt		90 544	190
Annen finansinntekt			6 736 000
<b>Sum finansinntekter</b>		<b>90 544</b>	<b>6 736 190</b>
Nedskrivning av finansielle eiendeler		0	1 690 000
Annen rentekostnad		2 052 850	2 418 448
<b>Sum finanskostnader</b>		<b>2 052 850</b>	<b>4 108 448</b>
<b>Netto finans</b>		<b>-1 962 306</b>	<b>2 627 742</b>
<b>Ordinært resultat før skattekostnad</b>			
Skattekostnad på ordinært resultat	4	-1 377 976	201 617
<b>Ordinært resultat etter skattekostnad</b>		<b>-5 174 181</b>	<b>5 747 182</b>
<b>Årsresultat</b>		<b>-5 174 181</b>	<b>5 747 182</b>



Organisasjonsnr: 916 101 929  
GAUSLÅ HOLDING AS

## KONSERNBALANSE

<b>Beløp i: NOK</b>	<b>Note</b>	<b>2021</b>	<b>2020</b>
<b>BALANSE - EIENDELER</b>			
<b>Anleggsmidler</b>			
<b>Immaterielle eiendeler</b>			
Forskning og utvikling		150 000	
Utsatt skattefordel	4	795 248	
<b>Sum immaterielle eiendeler</b>		<b>945 248</b>	
<b>Varige driftsmidler</b>			
Tomter, bygninger og annen fast eiendom	6	1 958 025	1 958 025
Driftsløsøre, inventar, verktøy, kontormaskiner og lignende	6	29 660 784	39 693 032
<b>Sum varige driftsmidler</b>		<b>31 618 809</b>	<b>41 651 057</b>
<b>Finansielle anleggsmidler</b>			
Investeringer i tilknyttet selskap	5,7	11 725 000	1 725 000
Lån til tilknyttet selskap og felles kontrollert virksomhet	10	4 488 056	5 889 425
Investeringer i aksjer og andeler	5	75 500	75 500
Andre fordringer	10	1 113 008	1 927 100
<b>Sum finansielle anleggsmidler</b>		<b>17 401 564</b>	<b>9 617 025</b>
<b>Sum anleggsmidler</b>		<b>49 965 621</b>	<b>51 268 082</b>
<b>Omløpsmidler</b>			
<b>Varer</b>			
Anlegg under utførelse	9	4 896 106	6 853 827
Varer	11	369 863	641 307
<b>Sum varer</b>		<b>5 265 969</b>	<b>7 495 134</b>
<b>Fordringer</b>			
Kundefordringer	9	16 030 769	18 890 083
Andre fordringer		1 997 945	3 138 380
Konsernfordringer	8		
<b>Sum fordringer</b>		<b>18 028 714</b>	<b>22 028 463</b>
<b>Bankinnskudd, kontanter og lignende</b>			
Bankinnskudd, kontanter og lignende	12	1 899 575	942 524
<b>Sum bankinnskudd, kontanter og lignende</b>		<b>1 899 575</b>	<b>942 524</b>
<b>Sum omløpsmidler</b>		<b>25 194 258</b>	<b>30 466 121</b>



<b>SUM EIENDELER</b>		<b>75 159 879</b>	<b>81 734 203</b>
<b>BALANSE - EGENKAPITAL OG GJELD</b>			
<b>Egenkapital</b>			
<b>Innskutt egenkapital</b>			
Selskapskapital	13,14	8 010 000	8 010 000
Overkurs	14	12 000	12 000
<b>Sum innskutt egenkapital</b>		<b>8 022 000</b>	<b>8 022 000</b>
<b>Opptjent egenkapital</b>			
Annen egenkapital	14	7 745 592	12 856 715
<b>Sum opptjent egenkapital</b>		<b>7 745 592</b>	<b>12 856 715</b>
<b>Sum egenkapital</b>		<b>15 767 592</b>	<b>20 878 715</b>
<b>Gjeld</b>			
<b>Langsiktig gjeld</b>			
Utsatt skatt	4	0	645 786
<b>Sum avsetninger for forpliktelser</b>		<b>0</b>	<b>645 786</b>
<b>Annen langsiktig gjeld</b>			
Gjeld til			
kredittinstitusjoner	10	1 219 175	1 287 863
Leasinggjeld	10	26 106 439	34 677 353
Øvrig langsiktig gjeld	10	1 800 000	2 000 000
<b>Sum annen langsiktig gjeld</b>		<b>29 125 614</b>	<b>37 965 216</b>
<b>Sum langsiktig gjeld</b>		<b>29 125 614</b>	<b>38 611 002</b>
<b>Kortsiktig gjeld</b>			
Gjeld til			
kredittinstitusjoner	10	0	2 929 516
Leverandørgjeld		11 382 431	9 646 583
Betalbar skatt	4	0	32 410
Skyldige offentlige avgifter		5 069 512	3 071 121
Kortsiktig konserngjeld		6 079 050	0
Annen kortsiktig gjeld		7 735 679	6 564 856
<b>Sum kortsiktig gjeld</b>		<b>30 266 672</b>	<b>22 244 486</b>
<b>Sum gjeld</b>		<b>59 392 286</b>	<b>60 855 488</b>
<b>SUM EGENKAPITAL OG GJELD</b>		<b>75 159 878</b>	<b>81 734 203</b>



Organisasjonsnr: 916 101 929  
GAUSLÅ HOLDING AS

NOTEOPPLYSNINGER - SELSKAP - alle poster oppgitt i hele tall

Note  
1

#### Regnskapsprinsipper

Note  
13

#### Antall aksjer og aksjeeiere

<u>Aksjeklasse</u>	<u>Ant. aksjer</u>	<u>Pålydende</u>	<u>Bokført verdi</u>
Ordinære aksjer	9000.00	890.00	8010000.00

<u>Aksjeeiere - fritekst</u>	<u>Antall</u>	<u>Eierandel</u>	<u>Aksjeklasse</u>
Bertelsen & Garpestad AS	5031.00	55.90%	Ordinære aksjer
Industritoppen Invest AS	3969.00	44.10%	Ordinære aksjer

<u>Sum</u>	<u>Sum antall</u>	<u>Sum eierandel</u>
	9000.00	100.00%

Note  
3

#### Lønn og ytelser

Note

**Ytelser til ledende personer**  
Er det gitt ytelser til ledende person: Nei

#### Ytelser til daglig leder

<u>Ytelser</u>	<u>Lønn</u>	<u>Pensj.forpl.</u>	<u>Andre godtgj.</u>
----------------	-------------	---------------------	----------------------

Note  
3

#### Ytelser til revisjon

<u>Revisjon</u>	<u>Årets</u>	<u>Fjorårets</u>
	14500.00	9275.00



<u>Andre tjenester</u>	<u>Årets</u>	<u>Fjorårets</u>
	13313.00	

<u>Sum godtgjørelse til revisor</u>	<u>Årets</u>	<u>Fjorårets</u>
	27813.00	9275.00

**Note**

3

**Antall årsverk i regnskapsåret**

Virksomheten har hatt følgende antall årsverk:

0.00

**Note**

15

**Obligatorisk tjenstepensjon**

**Note**

**Lån og sikkerhetsstillelse til ledende personer og aksjeeiere**

Er det gitt lån eller sikkerhetsstillelse til ledende personer: Nei

**Note**

7

**Konsern, tilknyttet selskap og datterselskap**

**Tilknyttet selskap/datterselskap**

<u>Navn og adresse</u>	<u>Eierandel</u>	<u>Stemmeandel</u>	<u>Egenkapital</u>	<u>Resultat</u>
E.Gauslå & Sønner AS	100.00%	100.00%	10971701.00	-5385725.00
Gauslå Invest AS	100.00%	100.00%	1592891.00	397980.00

<u>Omløpsmidler</u>	<u>Startdato</u>	<u>Sluttdato</u>	<u>Endring</u>
---------------------	------------------	------------------	----------------

<u>Skattemessig fremf.undersk.</u>	<u>Startdato</u>	<u>Sluttdato</u>	<u>Endring</u>
------------------------------------	------------------	------------------	----------------

<u>Kortsiktig gjeld</u>	<u>Startdato</u>	<u>Sluttdato</u>	<u>Endring</u>
-------------------------	------------------	------------------	----------------



Organisasjonsnr: 916 101 929  
GAUSLÅ HOLDING AS

NOTEOPPLYSNINGER - KONSERN - alle poster oppgitt i hele tall

Note  
1

## Regnskapsprinsipper

Omløpsmidler                      Startdato      Sluttdato      Endring

Skattemessig fremf.undersk. Startdato      Sluttdato      Endring

Kortsiktig gjeld                      Startdato      Sluttdato      Endring



**GAUSLÅ HOLDING AS**

**Organisasjonsnr: 916 101 929**

**ÅRSOPPGJØR**  
og  
**KONSERNREGNSKAP**

**2021**



## Gauslå Holding AS

### ÅRSBERETNING FOR 2021

Organisasjonsnr: 916 101 929

#### **Virksomhetens art og beliggenhet:**

Selskapet har ingen virksomhet ut over å være et holdingselskap med eie av aksjer.

Selskapet inngår i konsern med Bertelsen & Garpestad AS som konsernspiss. I konsernet til Gauslå Holding AS inngår de heleide datterselskapene E. Gauslå & Sønner AS og Gauslå Invest AS. Gauslå Invest AS står som eier av fast eiendom og leaser maskiner som fremleies til E. Gauslå & Sønner AS.

Det er ikke tegnet styreansvarsforsikring i selskapet eller konsernet.

Det vises ellers til selskapets hjemmesider: [gauslaa.no](http://gauslaa.no).

#### **Fortsatt drift mv.:**

Årsregnskapet for konsernet er satt opp under forutsetning om fortsatt drift. Styret bekrefter at denne forutsetningen er til stede. Det er styrets oppfatning at beretning med årsregnskap gir en rettvise oversikt over utvikling og resultat av virksomheten og dens stilling.

Konsernet har en egenkapitalandel på 21,0 % mot 25,5 % i fjor. Selskapet har ingen egen omsetning, men konsernet har hatt en økning i omsetning i driftsinntekter i år fra kr. 88,2 mill. i fjor til kr. 102 3 mill. i år. Regnskapet viser et overskudd etter skatt på kr. 100 197 for morselskapet mot overskudd i fjor kr 6 635 803, og et underskudd for konsernet på kr. 5 174 182 mot overskudd på kr. 5 747 182 i fjor.

I forhold til koronapandemien har dette medført at prosjekter ikke blir realisert, eller blitt utsatt. Pandemien har forårsaket økte kostnader, og også resultere i at betalingsevne hos enkelte kunder har blitt svekket, slik at fordringer ikke blir betalt til rett tid. Dette har påvirket selskapets likviditet i negativ retning.

Ut over det som er omtalt i dette og neste avsnitt, er det ikke vurdert å være noen finansiell eller markeds risiko av betydning i selskapet. Selskapet er involvert i noen prosjekter med lang kredittid og dette medfører til tider en svak likviditet. Selskapet vil også være påvirket av at det blir satt i gang nok nye prosjekter i området.

Konsernet har ingen valutarisiko da all handel foregår i NOK.

Konsernet er involvert i eiersiden på to prosjekter hvor E. Gauslå & Sønner AS har oppdrag som leverandør. Konsernet har i denne sammenheng bundet opp en del likviditet i form av aksjekapital, lån og kreditter. Det er forventet at Blakstadheia Næringspark AS etter hvert skal kunne gi en ytterligere avkasting, i form av ferdigplanerte tomteområder inklusive godkjent infrastruktur til tomtegrenser, som ligger klare for salg. Bliksåsen Panorama AS har ikke fått den utviklingen man ønsker, og det er derfor, ut fra et forsiktighetsprinsipp, tidligere foretatt nedskrivning av verdi aksjer i regnskapet. Det ble i 2021 gjennomført en emisjon i Bliksåsen Panorama AS ved konvertering av gjeld.



Konsernet ønsker å opprettholde et bra omdømme og beholde en solid andel av det lokale markedet man jobber mot. Videre søkes å bedre likviditeten slik at man står bedre rustet mot de naturlige svingningene som er i bransjen.

### **Forskning og utvikling:**

I 2021 har det i samarbeid med regionalt næringsfond, blitt satt i gang prosjekt med elektrifisering av eldre fossildrevne anleggsmaskiner. Det er i den anledning aktivert kr. 150 000 i balansen pr. 31.12.21. Prosjektet fortsetter ut i 2022.

### **Arbeidsmiljø:**

Arbeidsmiljøet i virksomheten vurderes som godt. I 2021 ble det ikke iverksatt spesielle tiltak som har betydning for arbeidsmiljøet.

Det har i 2021 utgjør sykefraværet ca. 7 %. Årsak til økt sykefravær i 2021, er hovedsakelig langtidssykemeldinger på 2-3 personer. I tillegg noe sykemeldinger i forbindelse med koronapandemien. Det har ikke vært arbeidsulykker av noen betydning i 2021.

### **Likestilling:**

Av totalt ca. 43 årsverk i virksomheten, utgjør kvinner ca. 2 årsverk. Til tross for lav kvinneandel, mener styret at det råder full likestilling i virksomheten, og i 2021 er det da ikke gjennomført noen spesielle tiltak for å fremme likestilling i bedriften. Styret består av seks menn.

### **Ytre miljø:**


Selskapets virksomhet forurenser ikke det ytre miljø. Øvrige selskap innen konsernet forurenser ikke miljøet ut over hva som er normalt for denne bransjen. Man benytter hovedsakelig anleggsmaskiner av nyere dato, noe som medfører en noe lavere forurensing. Avfall håndteres på forskriftsmessig måte.

### **Disponering av resultat:**


Årets regnskap viser et overskudd på kr. 100 197 som foreslås overført annen egenkapital. Konsernet viser et underskudd på kr. 5 174 182.


Froland 31.03.2022

  
**Øystein Gauslå**  
Daglig Leder/ styremedlem

  
**Sverre Garpestad**  
Styrets leder

  
**Trond Gauslå**  
Styremedlem

  
**Øyvind Langemyr**  
Styremedlem

  
**Per Ole Gulbrandsen**  
Styremedlem

  
**Tor Hugo Mellestrand**  
Styremedlem



Gauslå Holding AS  
Organisasjonsnr: 916 101 929

KONSERN		RESULTATREGNSKAP 2021		GAUSLÅ HOLDING AS	
2021	2020		Note	2021	2020
		<i>Driftsinntekter:</i>			
101 153 795	87 012 625	Salgsinntekt	2	0	0
1 112 038	1 187 341	Annen driftsinntekt	2	0	0
<b>102 265 833</b>	<b>88 199 966</b>	<b>Sum driftsinntekter</b>		<b>0</b>	<b>0</b>
		<i>Driftskostnader:</i>			
53 170 987	39 449 984	Varekostnad		0	0
28 900 834	23 889 932	Lønnskostnad	3	0	0
8 183 603	7 323 945	Avskrivning	6	0	0
16 600 260	14 215 048	Annen driftskostnad	3	79 126	27 813
<b>106 855 684</b>	<b>84 878 909</b>	<b>Sum driftskostnader</b>		<b>79 126</b>	<b>27 813</b>
<b>-4 589 851</b>	<b>3 321 057</b>	<b>Driftsresultat</b>		<b>-79 126</b>	<b>-27 813</b>
		<i>Finansinntekter og finanskostnader:</i>			
		Utbytte fra tilknyttet selskap			
0	0	Inntekt på investering i datterselskap	8	286 634	0
0	6 736 000	Annen finansinntekt		0	6 736 000
90 544	190	Annen renteinntekt		0	0
0	1 690 000	Nedskrivning av finansielle eiendeler		0	0
2 052 850	2 418 448	Annen rentekostnad		79 050	100 645
<b>-1 962 306</b>	<b>2 627 742</b>	<b>Sum finansinntekter og -kostnader</b>		<b>207 584</b>	<b>6 635 355</b>
<b>-6 552 157</b>	<b>5 948 799</b>	<b>Ordinært resultat før skattekostnad</b>		<b>128 458</b>	<b>6 607 542</b>
<b>-1 377 976</b>	<b>201 617</b>	Skattekostnad på ordinært resultat	4	28 261	-28 261
<b>-5 174 182</b>	<b>5 747 182</b>	<b>Årsresultat</b>		<b>100 197</b>	<b>6 635 803</b>
		<i>Disponering:</i>			
		Overført annen egenkapital	14	100 197	6 635 803
		<b>Sum disponert</b>		<b>100 197</b>	<b>6 635 803</b>



Gauslå Holding AS  
Organisasjonnr: 916 101 929

KONSERN			GAUSLÅ HOLDING AS		
2021	2020	BALANSE PR 31.12.2021	Note	2021	2020
<b>EIENDELER:</b>					
<b>Anleggsmidler:</b>					
<i>Værite driftsmidler:</i>					
795 248		Utsatt skattefordel	4	0	28 261
150 000		Forskning og utvikling			
1 958 025	1 958 025	Tomter, bygninger og annen fast eiendom	6	0	0
29 660 784	39 693 032	Driftsløsøre, inventar, verktøy o.l.	6	0	0
<u>32 584 057</u>	<u>41 651 057</u>	Sum varige driftsmidler		<u>0</u>	<u>28 261</u>
<i>Finansielle anleggsmidler:</i>					
11 725 000	1 725 000	Investering i tilknyttet selskap	5,7	11 555 000	7 555 000
75 500	75 500	Investering i aksjer	5		
0	0	Lån til foretak i samme konsern	8	0	0
4 488 056	5 889 425	Lån tilknyttet selskap	10		
1 113 008	1 927 100	Andre fordringer	10		
<u>17 401 564</u>	<u>9 617 025</u>	Sum varige driftsmidler		<u>11 555 000</u>	<u>7 555 000</u>
<b>49 965 621</b>	<b>51 268 082</b>	<b>Sum anleggsmidler</b>		<b>11 555 000</b>	<b>7 583 261</b>
<b>Omløpsmidler:</b>					
4 898 106	6 853 827	Anlegg under utførelse	9		
369 863	641 307	Varer	11	0	0
16 030 789	18 890 083	Kundefordringer	9	0	0
0	0	Konsernfordringer	8	13 369 742	7 209 729
1 997 945	3 138 380	Andre fordringer		0	0
<u>1 899 575</u>	<u>942 524</u>	Bankinnskudd, kontanter o.l.	12	<u>0</u>	<u>0</u>
<b>25 194 258</b>	<b>30 466 121</b>	<b>Sum omløpsmidler</b>		<b>13 369 742</b>	<b>7 209 729</b>
<b>75 159 879</b>	<b>81 734 203</b>	<b>Sum eiendeler</b>		<b>24 924 742</b>	<b>14 792 990</b>



Gauslå Holding AS  
Organisasjonsnr: 916 101 929

KONSERN			GAUSLÅ HOLDING AS		
2021	2020	BALANSE PR 31.12.2021	Note	2021	2020
<b>EGENKAPITAL OG GJELD:</b>					
<b>Egenkapital:</b>					
<i>Innskutt egenkapital:</i>					
8 010 000	8 010 000	Aksjekapital	13,14	8 010 000	8 010 000
12 000	12 000	Overkursfond	14	12 000	12 000
0	0	Annen innskutt egenkapital	14		
7 745 592	12 856 715	<i>Opptjent egenkapital:</i>			
		Annen egenkapital	14	6 736 000	6 635 803
<b>15 767 592</b>	<b>20 878 715</b>	<b>Sum egenkapital</b>		<b>14 758 000</b>	<b>14 657 803</b>
<b>Gjeld:</b>					
<i>Avsetning for forpliktelser:</i>					
0	645 786	Utsatt skatt	4	0	0
0					
<b>0</b>	<b>645 786</b>	<b>Sum avsetning for forpliktelser</b>		<b>0</b>	<b>0</b>
<i>Annen langsiktig gjeld:</i>					
1 219 175	1 287 863	Gjeld til kredittinstitusjoner	10		
26 106 439	34 677 353	Leasinggjeld	10		
1 800 000	2 000 000	Øvrig langsiktig gjeld	10	0	0
<b>29 125 614</b>	<b>37 965 216</b>	<b>Sum langsiktig gjeld</b>		<b>0</b>	<b>0</b>
<i>Kortsiktig gjeld:</i>					
0	2 929 516	Gjeld til kredittinstitusjoner	10	0	0
11 382 431	9 646 583	Leverandørgjeld		3 000	0
0	32 410	Betalbar skatt	4	0	0
5 069 512	3 071 121	Skyldige offentlige avgifter		0	0
6 079 050	0	Kortsiktig konserngjeld	8	10 079 050	0
7 735 679	6 564 856	Annen kortsiktig gjeld		84 692	135 187
<b>30 266 672</b>	<b>22 244 486</b>	<b>Sum kortsiktig gjeld</b>		<b>10 166 742</b>	<b>135 187</b>
<b>59 392 286</b>	<b>60 855 488</b>	<b>Sum gjeld</b>		<b>10 166 742</b>	<b>135 187</b>
<b>75 159 879</b>	<b>81 734 203</b>	<b>Sum egenkapital og gjeld</b>		<b>24 924 742</b>	<b>14 792 990</b>

Froland, 31-03-2022

Sverre Gauslå  
Styreleder

Øystein Gauslå  
Daglig leder

Øyvind Langemyr  
Styremedlem

Tor Hugo Møllestrand  
Styremedlem

Per Ole Gulbrandsen  
Styremedlem

Trond Gauslå  
Styremedlem



## NOTE 1 REGNSKAPSPRINSIPPER

### Regnskapsprinsipper:

Årsregnskapet er satt opp i samsvar med regnskapsloven 1998 og god regnskapsskikk. Følgende regnskapsprinsipper er anvendt:

#### Konsern:

Konsernet består av:

Gauslå Holding AS – morselskap, med datterselskapene:

E.Gauslå & Sønner AS

Gauslå Invest AS

#### Driftsinntekter og kostnader:

Inntektsføring skjer etter opptjeningsprinsippet som normalt vil være leveringstidspunktet for varer og tjenester. Kostnader medtas etter sammenstillingsprinsippet, dvs. at kostnader medtas i samme periode som tilhørende inntekter inntektsføres.

#### Tilvirkningskontrakter

Tilvirkningskontrakter behandles i samsvar med løpende avregningsmetode. Opptjent fortjeneste inntektsføres i forhold til fullføringsgrad. Fullføringsgraden fastsettes ut i fra fremdrift på prosjektet, i henhold til leverte og benyttede materialer og tjenester. Opptjent, ikke fakturerte inntekter vises sammen med kundefordringer i balansen.

#### Hovedregel for vurdering og klassifisering av eiendeler og gjeld:

Eiendeler bestemt til varig eie eller bruk er klassifisert som anleggsmidler. Andre eiendeler er klassifisert som omløpsmidler. Fordringer som skal tilbakebetales innen et år er uansett klassifisert som omløpsmidler. Ved klassifiseringen av kortsiktig og langsiktig gjeld er analoge kriterier lagt til grunn.

Anleggsmidler vurderes til anskaffelseskost, men nedskrives til virkelig verdi når verdifallet ikke forventes å være forbigående. Anleggsmidler med begrenset økonomisk levetid avskrives planmessig. Langsiktig gjeld balanseføres til nominelt mottatt beløp på etableringstidspunktet. Langsiktig gjeld oppskrives ikke til virkelig verdi som følge av renteendring.

Omløpsmidler vurderes til laveste av anskaffelseskost og virkelig verdi. Kortsiktig gjeld balanseføres til nominelt mottatt beløp på etableringstidspunktet. Kortsiktig gjeld oppskrives ikke til virkelig verdi som følge av renteendring. Enkelte poster er vurdert etter andre regler, og redegjøres for nedenfor.



## NOTE 1 REGNSKAPSPRINSIPPER

### **Varige driftsmidler:**

Varige driftsmidler avskrives over forventet økonomisk levetid. Avskrivningene er som hovedregel fordelt lineært over antatt økonomisk levetid.

### **Varer:**

Varer er vurdert til anskaffelseskost, med fradrag for eventuell ukurans.

### **Fordringer:**

Kundefordringer og andre fordringer oppføres til pålydende etter fradrag for avsetning til forventet tap. Avsetning til tap gjøres på grunnlag av en individuell vurdering av de enkelte fordringene. I tillegg gjøres det for øvrige kundefordringer en uspesifisert avsetning for å dekke antatt tap.

### **Skatt:**

Skattekostnaden i resultatregnskapet omfatter både periodens betalbare skatt og endring i utsatt skatt. Utsatt skatt beregnes med 22 % på grunnlag av de midlertidige forskjeller som eksisterer mellom regnskapsmessige og skattemessige verdier, samt likningsmessig fremførbart underskudd.

### **Kontantstrømoppstilling:**

Kontantstrømoppstillingen er utarbeidet etter den indirekte metode. Kontanter og kontantekvivalenter omfatter kontanter, bankinnskudd og andre kortsiktige, likvide plasseringer.

.



## GAUSLÅ HOLDING AS - MED KONSERNREGNSKAP

Noter til regnskapet for 2021

### Note 2 Salgsinntekter

Pr. Virksomhetsområde	Gauslå Holding AS		Konsern	
	2021	2020	2021	2020
Salg av anleggstjenester	0	0	101 153 795	87 012 625
Andre inntekter	0		1 112 036	1 187 341
<b>Sum</b>	<b>0</b>	<b>0</b>	<b>102 265 833</b>	<b>88 199 966</b>

### Note 3 Lønnskostnader, antall ansatte, godtgjørelser, lån til ansatte og godtgjørelse til revisor

Lønnskostnader	Gauslå Holding AS		Konsern	
	2021	2020	2021	2020
Lønninger	0	0	24 262 441	20 470 859
Arbeidsgiveravgift	0	0	3 523 695	2 987 329
Pensjonskostnader	0	0	731 483	261 260
Andre ytelser	0	0	383 215	170 484
<b>Sum</b>	<b>0</b>	<b>0</b>	<b>28 900 834</b>	<b>23 889 932</b>

Konsernet har i regnskapsåret sysselsatt totalt 43 årsverk.

Ytelser til ledende personer (i konsernet)	Daglig leder	Styret
Lønn	1 028 700	0
Pensjonsutgifter	0	0
Annen godtgjørelse	88 392	0
<b>Sum godtgjørelse</b>	<b>1 117 092</b>	<b>0</b>

#### Revisor

Godtgjørelse til revisor er fordelt på følgende:

	2021	2020
<b>Morselskap:</b>		
Lovpålagt revisjon	31 500	14 500
Andre tjenester	32 626	13 313
<b>Sum honorar til revisor</b>	<b>64 126</b>	<b>27 813</b>
<b>Datterselskap:</b>		
Lovpålagt revisjon	146 800	133 200
Andre tjenester	56 600	24 401
<b>Sum honorar til revisor</b>	<b>203 400</b>	<b>157 601</b>

Merverdiavgift er inkludert i beløp for morselskapet, men ikke for datterselskap.

### Note 4 Skatt

Årets skattekostnad fremkommer som følger:	Gauslå Holding AS		Konsern	
	2021	2020	2021	2020
Betalbar skatt	-	-	334 846	-91 159
Korreksjon betalbar skatt tidligere år	-	-	-	-
Endring i utsatt skatt	28 261	-28 261	-1 712 823	292 775
<b>Sum skattekostnad</b>	<b>28 261</b>	<b>-28 261</b>	<b>-1 377 976</b>	<b>201 617</b>
<b>Betalbar skatt i skattekostnad fremkommer slik:</b>	<b>2021</b>	<b>2020</b>	<b>2021</b>	<b>2020</b>
Resultat før skattekostnad	128 458	6 607 542	-6 265 524	5 948 799
Permanente forskjeller	-286 634	-6 736 000	-284 634	-6 733 362
Mottatt konsernbidrag	286 634	-	-	-
Avgitt konsernbidrag	-	-	-	-
Tilbakeføring av inntektsførte utbytte	-	-	-	-
Benyttet fremførbart underskudd	-	-	-128 458	-
Nedskrivning finansielle eiendeler	-	-	-	1 690 000
Endring i midlertidige forskjeller	-128 458	-	1 573 109	-1 319 360
Grunnlag betalbar skatt	-	-128 458	-5 105 507	-413 923
Betalbar skatt 22 % (22 % i 2020)	-	-	-	-91 062



## GAUSLÅ HOLDING AS - MED KONSERNREGNSKAP

Noter til regnskapet for 2021

### Note 4 Skatt forts.

Betalbar skatt i balansen fremkommer slik:	2021	2020	2021	2020
Betalbar skatt på årets resultat	-	-	-	-91 062
<b>Betalbar skatt på avgitt konsernbidrag</b>				
Sum balanseført betalbar skatt	-	-	-	-91 062

Oversikt over midlertidige forskjeller:	2021	2020	2021	2020
Anleggsmidler	-	-	1 453 586	1 714 887
Balanseførte leieavtaler i regnskapet	-	-	1 006 019	1 685 041
Omløpsmidler/kortsiktig gjeld	-	-	-1 500 000	-1 000 000
Utestående fordringer	-	-	-	-
Gevinnst- og tapkonto	-	-	531 139	663 925
Avsetninger	-	-	-	-
Fremførbart underskudd	-	-128 458	-5 105 507	-128 458
Inngår ikke i beregningen av utsatt skatt	-	-	-	-
<b>Sum</b>	<b>-</b>	<b>-128 458</b>	<b>-3 614 763</b>	<b>2 935 395</b>
Utsatt skatt / skattefordel	-	-28 261	-795 248	645 787

Fra inntektsåret 2020 er skattesatsen på alminnelig inntekt i Norge 22 %. Utsatt skatt og utsatt skattefordel per 31. desember 2021 er beregnet med bruk av skattesats på 22 %, som er gjeldende skattesats fra 2021.

### Note 5 Investeringer i aksjer i tilknyttet selskap mv

Selskapet eier 20% av Blakstadheia Næringspark AS som ble stiftet i 2011. Aksjene er oppført til kostpris kr.1.500.000. Videre eier selskapet 50% av Bliksåsen Panorama AS, stiftet i 2012. Aksjene er oppført til kostpris kr. 17 903 333, men nedskrevet med kr. 7 903 333. Det er også stillet en garanti ovenfor lån til dette selskapet med kr. 11 858 694 i form av kaushjonsansvar, jfr. note 7, Regnskapet for 2020 er belastet med nedskrivning på aksjer og fordring mot Bliksåsen Panorama AS med til sammen kr. 3.201.881.

Selskapet eier følgende andeler i tilknyttet selskap:

Firma	Forretningskontor	Eierandel	Egenkapital 31.12.2021	Resultat 2021
Blakstadheia Næringspark AS	Arendal	20 %	7 562 236	-9 244
Bliksåsen Panorama AS	Froland	50 %	17 130 350	-1 719 659
Skarsbru Næringspark AS	Froland	50 %	193 208	-69 114

Selskapet eier også en aksjepost i Arendal Lufthavn Gullknapp AS med kr.75 500.

### Note 6 Anleggsmidler

#### Gauslå Holding AS Konsern

Varige driftsmidler	Tomter bolig utleie	Maskiner etc	Finansiell Leasing	Sum varige driftsmidler
Anskaffelseskost pr 01.01.21	1 958 025	15 330 485	42 693 880	59 982 390
Tilgang kjøpte driftsmidler	-	568 052	5 375 276	5 943 328
Avgang solgte driftsmidler	-	-495 050	-9 990 217	-10 485 267
Anskaffelseskost 31.12.21	1 958 025	15 403 487	38 078 939	55 440 451
Akkumulerte avskrivninger 31.12.21	-	-12 854 162	-10 967 482	-23 821 644
Akkumulerte nedskrivninger 31.12.21	-	-	-	-
Reverserte nedskrivninger 31.12.21	-	-	-	-
<b>Balanseført verdi pr. 31.12.21</b>	<b>1 958 025</b>	<b>2 549 325</b>	<b>27 111 458</b>	<b>31 618 809</b>
Årets avskrivninger	-	854 314	7 329 289	8 183 603
Avskrivningssats	-	14-33%	14-33%	-

Selskapet har aktivert forskning og utvikling kostnader med kr.150.000,-. Dette er et nyoppstartet prosjekt i samarbeid med blant annet Sintef, relatert til ombygging av maskiner til el.drift.

### Note 7 Datterselskap, tilknyttet selskap m v

Selskapets navn	Eier/stemmeandel	Balanseført verdi	Egenkapital	Resultat 2021
E.Gauslå & Sønner AS	100 %	10 042 000	10 971 701	-5 385 725
Gauslå Invest AS	100 %	1 513 000	1 592 891	397 980
<b>Sum</b>		<b>11 555 000</b>	<b>12 564 592</b>	<b>-4 987 745</b>



## GAUSLÅ HOLDING AS - MED KONSERNREGNSKAP

Noter til regnskapet for 2021

### Note 8 Mellomværende med selskap i samme konsern og tilknyttede selskap

#### Gauslå Holding AS

Fordringer	2021	2020
Lån til foretak i samme konsern-Gauslå Invest AS	9 472 452	7 209 729
Lån til foretak i samme konsern-E.Gauslå & Sønner AS	3 610 655	
Konsernbidrag Gauslå Invest AS	286 635	
Sum	13 369 742	7 209 729
Herav fordringer som forfaller > 1 år	13 369 742	7 209 729

### Note 9 Tilvirkingskontrakter og kundefordringer

Igangværende kontrakter	Gauslå Holding AS		Konsern	
	2021	2020	2021	2020
Inntekstført på igangværende kontrakter	-	-	4 896 106	6 853 827
Kostnader knyttet til opptjent inntekt	-	-	0	0
Netto resultatført på igangværende kontrakter			4 896 106	6 853 827
<b>Kundefordringer:</b>				
Kundefordringer tilknyttet tilvirkingskontrakter			17 230 769	19 590 083
Avsetning tap på fordringer			-1 200 000	-700 000
Sum			16 030 769	18 890 083

### Note 10 Fordringer og gjeld

Fordringer med forfall senere enn ett år	Gauslå Holding AS		Konsern	
	2021	2020	2021	2020
Andre langsiktige fordringer	0	0	4 488 056	5 889 425
Lån Bliksåsen Panorama AS			0	1 511 881
Forskuddsleie leasing			1 113 008	1 927 100
Sum			5 601 064	9 328 406
Herav fordringer som forfaller > 1 år			551 149	2 928 581
<b>Langsiktig gjeld med forfall senere enn ett år</b>	<b>2021</b>	<b>2020</b>	<b>2021</b>	<b>2020</b>
Gjeld til kredittinstitusjoner	0	0	1 219 175	1 287 863
Leasinggjeld	0	0	26 106 439	34 677 353
Annen langsiktig gjeld	0	0	1 800 000	2 000 000
Sum	0	0	29 125 614	37 965 216
Herav gjeld som forfaller > 5 år ca.			4 000 000	4 000 000

Gjeld sikret ved pant	Gauslå Holding AS		Konsern	
	2021	2020	2021	2020
Gjeld sikret ved pant	-	-	27 325 614	37 200 937
<b>Pantsatte eiendeler:</b>				
Driftsløsere	-	-	30 030 647	39 693 032
Fast eiendom	-	-	1 958 025	1 958 025
Kundefordringer	-	-	15 846 452	18 890 083
-	-	-	-	-
-	-	-	-	-
Sum	-	-	47 835 124	60 541 140

Det er stillet garanti for lån til Bliksåsen Panorama AS med kr. 11.858.694 med restgjeld kr. 30.480.227 og til Blakstadheia Næringspark AS med kr. 3.000.000 med restgjeld kr.12.750.000.



## GAUSLÅ HOLDING AS - MED KONSERNREGNSKAP

Noter til regnskapet for 2021

### Note 11 Handelsvarer

	Gauslå Holding AS		Konsern	
	2021	2020	2021	2020
Handelsvarer	-	-	369 863	641 307
Sum	-	-	369 863	641 307

### Note 12 Bankinnskudd

Bundne skattetreksmidler i konsernet utgjør pr. 31.12.21 kr. 1.065.120,-

### Note 13 Aksjekapital og aksjonærinformasjon

#### Gauslå Holding AS

##### Aksjekapitalen består av:

	Antall	Pålydende	Balanseført
Ordinære aksjer	9 000	890	8 010 000
Sum	9 000		8 010 000

##### Oversikt over aksjonærene pr 31.12.2021:

	Ordinære aksjer	Sum	Eierandel	Stemmeandel
Bertelsen & Garpestad AS	5 031	890	4 477 590	55,9 %
Industritoppen Invest AS	3 969	890	3 532 410	44,1 %
Sum	9 000	1 780	8 010 000	100,0 %

Styremedlem som har eierinteresser som følger: Sverre Garpestad er aksjonær i Bertelsen & Garpestad Holding AS og Øystein og Trond Gauslå i Industritoppen Invest AS, som er de bakenforliggende aksjonærer.

Det er inngått bindende avtale om trinnvis salg av aksjer fra Industritoppen Invest AS til Bertelsen & Garpestad AS.

### Note 14 Egenkapital

#### Gauslå Holding AS

	Aksjekapital	Annen Innskutt egenkapital	Annen EK	Sum
Egenkapital pr 31.12.2020	8 010 000	12 000	6 635 803	14 657 803
Kapitaløkning	-	-	-	-
Årets resultat	-	-	100 197	100 197
Egenkapital pr 31.12 2021	8 010 000	12 000	6 736 000	14 758 000

#### Gauslå Holding AS Konsern

				Sum
Egenkapital pr 31.12 2020	8 010 000	12 000	12 856 715	20 878 715
Kapitaløkning	-	-	-	-
Kapitalnedsettelse	-	-	-	-
Skatteeffekt konsernbidrag	-	-	-223 574	-223 574
Årets resultat	-	-	-4 887 548	-4 887 548
Egenkapital pr 31.12 2021	8 010 000	12 000	7 745 592	15 767 592

### Note 15 Pensjoner

Konsernet er pliktig til å ha tjenstepensjonsordning etter lov om obligatorisk tjenstepensjon. Selskapets pensjonsordninger tilfredsstiller kravene i denne lov.

Morselskapet har ingen ansatte, og er ikke pliktig til å opprette slik ordning. Det er følgelig ikke opprettet tjenstepensjonsordning i morselskapet.

	Gauslå Holding AS		Konsern	
	2021	2020	2021	2020
Pensjonkostnader inkl.AFP	0	0	731 483	261 260
Sum	0	0	731 483	261 260

Konsernets pensjonsordning er innskuddsbasert, hvilket betyr at konsernet ikke har forpliktelser knyttet til pensjonsutbetaling etter de ansatte har gått av med pensjon.



## GAUSLÅ HOLDING AS - MED KONSERNREGNSKAP

Noter til regnskapet for 2021

### **Note 16 Transaksjoner med nærstående parter/konsernselskap**

#### **Gauslå Holding AS Konsern**

Gauslå Invest AS har en langsiktig leilavtale med E. Gauslå & Sønner AS. Det gjelder leie av maskiner.

### **Note 17 Hendelser etter balansdagen**

Vi har våren 2020 fått en Koronapandemi som har hatt stor negativ innvirkning på næringslivet. Nesten alle inntekter kommer fra anleggsvirksomhet i E.Gauslå & Sønner AS. For konsernet er det en risiko for at prosjekter ikke blir realisert eller at de blir utsatt, samt at betalingsevne hos enkelte kunder kan bli svekket. Det forventes at dette også vil påvirke driften negativt i starten 2022, men ikke i en slik grad at det påvirker forutsetningen og fortsatt drift.



## KONTANTSTRØMANALYSE GAUSLÅ HOLDING AS 2020

Konsern		Gauslå Holding AS	
2021	2020	2021	2020
<b>Kontantstrøm fra operasjonelle aktiviteter</b>			
(6 552 157)	5 948 799	128 458	6 607 542
(32 410)	(660 196)	-	0
8 183 603	7 323 945	-	-
(1 509 070)	(476 158)	-	-
271 444	(591 307)	-	-
1 735 848	(2 939 030)	3 000	0
4 817 035	4 263 009	-	0
12 404 158	(8 482 615)	3 868 542	(15 056 542)
19 318 451	4 386 447	4 000 000	-8 449 000
<b>Kontantstrøm fra investeringsaktiviteter</b>			
1 395 452	515 000	-	-
-	-	-	529 000
(6 093 328)	(8 387 030)	-	-
(10 000 000)	(3 625 000)	(4 000 000)	-
(14 697 876)	(11 497 030)	(4 000 000)	529 000
<b>Kontantstrøm fra finansieringsaktiviteter</b>			
-	7 920 000	-	7 920 000
5 374 278	9 903 205	-	-
-	1 690 000	-	-
-6 108 287	-11 423 144	-	-
-2 929 515	-84 001	-	-
-	-	-	-
-3 663 524	8 006 060	-	7 920 000
957 051	895 477	0	0
942 524	29 047	-	-
1 899 575	924 524	-	0



UAVHENGIG REVISORS BERETNING  
Til generalforsamlingen i Gauslå Holding AS

## Uttalelse om revisjonen av årsregnskapet

### Konklusjon

Vi har revidert selskapet Gauslå Holding AS' årsregnskap som viser et overskudd på kr. 100 197 for selskapsregnskapet og et underskudd på kr. 5 174 182 for konsernregnskapet, og som består av:

- selskapsregnskapet, som består av balanse per 31. desember 2021, resultatregnskap, og kontantstrømpoppstilling, for regnskapsåret avsluttet per denne datoen og noter til årsregnskapet, herunder et sammendrag av viktige regnskapsprinsipper, og
- konsernregnskapet som består av balanse per 31. desember 2021, resultatregnskap, og kontantstrømpoppstilling, for regnskapsåret avsluttet per denne datoen og noter til årsregnskapet, herunder et sammendrag av viktige regnskapsprinsipper.

### Etter vår mening

- oppfyller årsregnskapet gjeldende lovkrav, og
- gir selskapsregnskapet et rettviseende bilde av selskapets finansielle stilling per 31. desember 2021 og av dets resultater og kontantstrømmer for regnskapsåret som ble avsluttet per denne datoen i samsvar med regnskapslovens regler og god regnskapsskikk i Norge, og
- gir konsernregnskapet et rettviseende bilde av konsernets finansielle stillingen til per 31. desember 2021 og av dets resultater og kontantstrømmer for regnskapsåret avsluttet per denne dato i samsvar med regnskapslovens regler og god regnskapsskikk i Norge.

### Grunnlag for konklusjonen

Vi har gjennomført revisjonen i samsvar med de internasjonale revisjonsstandardene International Standards on Auditing (ISA-ene). Våre oppgaver og plikter i henhold til disse standardene er beskrevet nedenfor under Revisors oppgaver og plikter ved revisjonen av årsregnskapet. Vi er uavhengige av selskapet slik det kreves i lov, forskrift og International Code of Ethics for Professional Accountants (inkludert internasjonale uavhengighetsstandarder) utstedt av the International Ethics Standards Board for Accountants (IESBA-reglene), og har overholdt våre øvrige etiske forpliktelser i samsvar med disse kravene. Innhentet revisjonsbevis er etter vår vurdering tilstrekkelig og hensiktsmessig som grunnlag for vår konklusjon.

### Øvrig informasjon

Styret og daglig leder (ledelsen) er ansvarlige for informasjonen i årsberetningen. Vår konklusjon om årsregnskapet ovenfor dekker ikke informasjonen i årsberetningen.

I forbindelse med revisjonen av årsregnskapet er det vår oppgave å lese årsberetningen. Formålet er å vurdere hvorvidt det foreligger vesentlig inkonsistens mellom årsberetningen, og årsregnskapet og den kunnskap vi har opparbeidet oss under revisjonen av årsregnskapet, eller hvorvidt informasjon i årsberetningen ellers fremstår

Besøks- og postadresse: Teknologiveien 1, 4846 Arendal  
Telefon: 37 19 67 00  
Bankkonto: 7314 05 00256



Medlem av Revisorgruppen

Foretaksregisteret: 981 497 023 MVA  
E-mail: [arendal@rg.no](mailto:arendal@rg.no)  
Hjemmeside: [www.rg.no](http://www.rg.no)



Medlem av UHY International



som vesentlig feil. Vi har plikt til å rapportere dersom årsberetningen fremstår som vesentlig feil. Vi har ingenting å rapportere i så henseende.

Basert på kunnskapen vi har opparbeidet oss i revisjonen, mener vi at årsberetningen er konsistent med årsregnskapet og inneholder de opplysninger som skal gis i henhold til gjeldene lovkrav.

*Ledelsens ansvar for årsregnskapet*

Ledelsen er ansvarlig for å utarbeide årsregnskapet og for at det gir et rettviseende bilde i samsvar med regnskapslovens regler og god regnskapsskikk i Norge. Ledelsen er også ansvarlig for slik intern kontroll som den finner nødvendig for å kunne utarbeide et årsregnskap som ikke inneholder vesentlig feilinformasjon, verken som følge av misligheter eller utilsiktede feil.

Ved utarbeidelsen av årsregnskapet må ledelsen ta standpunkt til selskapets evne til fortsatt drift og opplyse om forhold av betydning for fortsatt drift. Forutsetningen om fortsatt drift skal legges til grunn for årsregnskapet så lenge det ikke er sannsynlig at virksomheten vil bli avviklet.

*Revisors oppgaver og plikter ved revisjonen av årsregnskapet*

Vårt mål er å oppnå betryggende sikkerhet for at årsregnskapet som helhet ikke inneholder vesentlig feilinformasjon, verken som følge av misligheter eller utilsiktede feil, og å avgi en revisjonsberetning som inneholder vår konklusjon. Betryggende sikkerhet er en høy grad av sikkerhet, men ingen garanti for at en revisjon utført i samsvar med ISA-ene, alltid vil avdekke vesentlig feilinformasjon som eksisterer. Feilinformasjon kan oppstå som følge av misligheter eller utilsiktede feil. Feilinformasjon blir vurdert som vesentlig dersom den enkeltvis eller samlet med rimelighet kan forventes å påvirke økonomiske beslutninger som brukerne foretar basert på årsregnskapet.

For revisors oppgaver og plikter se : <https://revisorforeningen.no/om-revisjon/revisjonsberetning-revisors-oppgaver-og-plikter/>

ARENDAL, 31. mars 2022

**Agder-Team Revisjon AS**

Torbjørn Sundsdal  
Statsautorisert revisor

Besøks- og postadresse: Teknologiveien 1, 4846 Arendal  
Telefon: 37 19 67 00  
Bankkonto: 7314 05 00256



Medlem av Revisorgruppen

Foretaksregisteret: 981 497 023 MVA  
E-mail: [arendal@rg.no](mailto:arendal@rg.no)  
Hjemmeside: [www.rg.no](http://www.rg.no)



Medlem av UHY International