



ÅRSREGNSKAPET FOR REGNSKAPSÅRET 2024 - GENERELL INFORMASJON

Enheten

Organisasjonsnummer: 879 950 392
Organisasjonsform: Aksjeselskap
Foretaksnavn: RENNESØY BILSENTER AS
Forretningsadresse: Mosterøyveien 92
4156 MOSTERØY

Regnskapsår

Årsregnskapets periode: 01.01.2024 - 31.12.2024

Konsern

Morselskap i konsern: Ja
Konsernregnskap lagt ved: Nei

Regnskapsregler

Regler for små foretak benyttet: Ja
Benyttet ved utarbeidelsen av årsregnskapet til selskapet: Regnskapslovens alminnelige regler

Årsregnskapet fastsatt av kompetent organ

Bekreftet av representant for selskapet: Ivar Gundegjerde
Dato for fastsettelse av årsregnskapet: 07.03.2025

Grunnlag for avgivelse

År 2024: Årsregnskapet er elektronisk innlevert
År 2023: Tall er hentet fra elektronisk innlevert årsregnskap fra 2024

Det er ikke krav til at årsregnskapet m.v. som sendes til Regnskapsregisteret er undertegnet. Kontrollen på at dette er utført ligger hos revisor/enhetens øverste organ. Sikkerheten ivaretas ved at innsender har rolle/rettighet for innsending av årsregnskapet via Altinn, og ved at det bekreftes at årsregnskapet er fastsatt av kompetent organ.

Brønnøysundregistrene, 02.04.2025



Resultatregnskap

Beløp i: NOK	Note	2024	2023
RESULTATREGNSKAP			
Inntekter			
Salgsinntekt		19 049 535	19 059 613
Annen driftsinntekt		6 500	39 020
Sum inntekter		19 056 035	19 098 633
Kostnader			
Varekostnad		6 950 608	7 138 283
Lønnskostnad	2	6 558 169	6 964 709
Avskrivning på driftsmidler	3	103 000	123 000
Annen driftskostnad	4	3 972 244	3 601 721
Sum kostnader		17 584 021	17 827 713
Driftsresultat		1 472 014	1 270 920
Finansinntekter og finanskostnader			
Annen renteinntekt		7 827	3 106
Annen finansinntekt		6 401	6
Sum finansinntekter		14 228	3 112
Annen rentekostnad		13 030	19 601
Annen finanskostnad		300 136	52
Sum finanskostnader		313 166	19 653
Netto finans		-298 938	-16 541
Ordinært resultat før skattekostnad		1 173 076	1 254 379
Skattekostnad på resultat	5	325 977	280 445
Ordinært resultat etter skattekostnad		847 099	973 934
Årsresultat		847 099	973 934
Årsresultat etter minoritetsinteresser		847 099	973 934
Totalresultat		847 099	973 934



Resultatregnskap

Beløp i: NOK	Note	2024	2023
Overføringer og disponeringer			
Ordinært utbytte		800 000	936 000
Overført til annen egenkapital		47 099	37 934
Sum overføringer og disponeringer	6	847 099	973 934



Balanse

Beløp i: NOK	Note	2024	2023
BALANSE - EIENDELER			
Anleggsmidler			
Immaterielle eiendeler			
Utsatt skattefordel	5	69 594	59 488
Sum immaterielle eiendeler		69 594	59 488
Varige driftsmidler			
Tomter, bygninger o.a. fast eiendom	3		
Maskiner og anlegg	3	900	16 000
Skip og flytende installasjoner	3		
Driftsløsøre, inventar o.a. utstyr	3	144 519	232 419
Sum varige driftsmidler	3	145 419	248 419
Finansielle anleggsmidler			
Investering i datterselskap	7	1	
Investering i annet foretak i samme konsern	7		
Investeringer i aksjer og andeler		1 250	2 250
Andre langsiktige fordringer		10 668	19 800
Sum finansielle anleggsmidler		11 919	22 050
Sum anleggsmidler		226 932	329 957
Omløpsmidler			
Varer			
Sum varer		608 763	553 313
Fordringer			
Kundefordringer	4	460 900	829 630
Andre kortsiktige fordringer		649 907	494 180
Sum fordringer		1 110 808	1 323 810
Investeringer			
Aksjer og andeler i foretak i samme konsern	7		
Bankinnskudd, kontanter og lignende			
Bankinnskudd, kontanter o.l.	8	2 181 571	2 373 171



Balanse

Beløp i: NOK	Note	2024	2023
Sum bankinnskudd, kontanter og lignende		2 181 571	2 373 171
Sum omløpsmidler		3 901 142	4 250 294
SUM EIENDELER		4 128 073	4 580 251

BALANSE - EGENKAPITAL OG GJELD

Egenkapital

Innskutt egenkapital

Aksjekapital	6, 9	360 000	360 000
Beholdning av egne aksjer	9		
Sum innskutt egenkapital		360 000	360 000

Opptjent egenkapital

Annen egenkapital		512 836	465 737
Sum opptjent egenkapital		512 836	465 737

Sum egenkapital	6	872 836	825 737
------------------------	---	----------------	----------------

Gjeld

Langsiktig gjeld

Utsatt skatt	5		
Annen langsiktig gjeld			
Sum langsiktig gjeld		0	0

Kortsiktig gjeld

Leverandørgjeld		659 679	893 456
Betalbar skatt	5	336 083	294 463
Skyldig offentlige avgifter		903 213	979 407
Utbytte		800 000	936 000
Annen kortsiktig gjeld		556 263	651 189
Sum kortsiktig gjeld		3 255 238	3 754 515

Sum gjeld		3 255 238	3 754 515
------------------	--	------------------	------------------



Balanse

Beløp i: NOK	Note	2024	2023
SUM EGENKAPITAL OG GJELD		4 128 073	4 580 251



Brønnøysundregistrene

ÅRSREGNSKAP FOR REGNSKAPSÅRET 2024 - GENERELL INFORMASJON

Journalnummer: 2025 349406

Enheten

Organisasjonsnummer: 879 950 392
Organisasjonsform: Aksjeselskap
Foretaksnavn: RENNESØY BILSENTER AS
Forretningsadresse: Mosterøyveien 92
4156 MOSTERØY

Regnskapsår

Årsregnskapets periode: 01.01.2024 - 31.12.2024

Konsern

Morselskap i konsern: Ja
Konsernregnskap lagt ved: Nei

Regnskapsregler

Regler for små foretak benyttet: Ja
Benyttet ved utarbeidelsen av
årsregnskapet til selskapet: Regnskapslovens alminnelige regler

Årsregnskapet fastsatt av kompetent organ

Bekreftet av representant for selskapet: Ivar Gundegjerde
Dato for fastsettelse av årsregnskapet: 07.03.2025

Grunnlag for avgivelse

År 2024: Årsregnskap er elektronisk innlevert.
År 2023: Tall er hentet fra elektronisk innlevert årsregnskap fra 2024.

Det er ikke krav til at årsregnskapet m.v. som sendes til Regnskapsregisteret er undertegnet. Kontrollen på at dette er utført ligger hos revisor/enhetens øverste organ. Sikkerheten ivaretas ved at innsender har rolle/rettighet for innsending av årsregnskapet via Altinn, og ved at det bekreftes at årsregnskapet er fastsatt av kompetent organ.

Brønnøysundregistrene, 01.04.2025



Organisasjonsnr: 879 950 392
RENNESØY BILSENTER AS

RESULTATREGNSKAP

Beløp i: NOK	Note	2024	2023
RESULTATREGNSKAP			
Inntekter			
Salgsinntekt		19 049 535	19 059 613
Annen driftsinntekt		6 500	39 020
Sum inntekter		19 056 035	19 098 633
Kostnader			
Varekostnad		6 950 608	7 138 283
Lønnskostnad	2	6 558 169	6 964 709
Avskrivning på driftsmidler	3	103 000	123 000
Annen driftskostnad	4	3 972 244	3 601 721
Sum kostnader		17 584 021	17 827 713
Driftsresultat		1 472 014	1 270 920
Finansinntekter og finanskostnader			
Annen renteinntekt		7 827	3 106
Annen finansinntekt		6 401	6
Sum finansinntekter		14 228	3 112
Annen rentekostnad		13 030	19 601
Annen finanskostnad		300 136	52
Sum finanskostnader		313 166	19 653
Netto finans		-298 938	-16 541
Ordinært resultat før skattekostnad		1 173 076	1 254 379
Skattekostnad på resultat	5	325 977	280 445
Ordinært resultat etter skattekostnad		847 099	973 934
Årsresultat		847 099	973 934
Årsresultat etter minoritetsinteresser		847 099	973 934
Totalresultat		847 099	973 934
Overføringer og disponeringer			
Ordinært utbytte		800 000	936 000
Overført til annen egenkapital		47 099	37 934
Sum overføringer og disponeringer	6	847 099	973 934



Organisasjonsnr: 879 950 392
RENNEØY BILSENTER AS

BALANSE

Beløp i: NOK	Note	2024	2023
BALANSE - EIENDELER			
Anleggsmidler			
Immaterielle eiendeler			
Utsatt skattefordel	5	69 594	59 488
Sum immaterielle eiendeler		69 594	59 488
Varige driftsmidler			
Tomter, bygninger o.a. fast eiendom	3		
Maskiner og anlegg	3	900	16 000
Skip og flytende installasjoner	3		
Driftsløsøre, inventar o. a. utstyr	3	144 519	232 419
Sum varige driftsmidler	3	145 419	248 419
Finansielle anleggsmidler			
Investering i datterselskap	7	1	
Investering i annet foretak i samme konsern	7		
Investeringer i aksjer og andeler		1 250	2 250
Andre langsiktige fordringer		10 668	19 800
Sum finansielle anleggsmidler		11 919	22 050
Sum anleggsmidler		226 932	329 957
Omløpsmidler			
Varer			
Sum varer		608 763	553 313
Fordringer			
Kundefordringer	4	460 900	829 630
Andre kortsiktige fordringer		649 907	494 180
Sum fordringer		1 110 808	1 323 810
Investeringer			
Aksjer og andeler i foretak i samme konsern	7		
Bankinnskudd, kontanter og lignende			
Bankinnskudd, kontanter o. l.	8	2 181 571	2 373 171
Sum bankinnskudd, kontanter og lignende		2 181 571	2 373 171



Sum omløpsmidler		3 901 142	4 250 294
SUM EIENDELER		4 128 073	4 580 251
BALANSE - EGENKAPITAL OG GJELD			
Egenkapital			
Innskutt egenkapital			
Aksjekapital	6, 9	360 000	360 000
Beholdning av egne aksjer	9		
Sum innskutt egenkapital		360 000	360 000
Opptjent egenkapital			
Annen egenkapital		512 836	465 737
Sum opptjent egenkapital		512 836	465 737
Sum egenkapital	6	872 836	825 737
Gjeld			
Langsiktig gjeld			
Utsatt skatt	5		
Annen langsiktig gjeld			
Sum langsiktig gjeld		0	0
Kortsiktig gjeld			
Leverandørgjeld		659 679	893 456
Betalbar skatt	5	336 083	294 463
Skyldig offentlige avgifter		903 213	979 407
Utbytte		800 000	936 000
Annen kortsiktig gjeld		556 263	651 189
Sum kortsiktig gjeld		3 255 238	3 754 515
Sum gjeld		3 255 238	3 754 515
SUM EGENKAPITAL OG GJELD		4 128 073	4 580 251



Organisasjonsnr: 879 950 392
RENNESØY BILSENTER AS

NOTEOPPLYSNINGER - SELSKAP - alle poster oppgitt i hele tall

Note
2

Antall årsverk i regnskapsåret
16.00

<u>Sum</u>	<u>Beløp</u>
<u>Balanseført verdi 31.12.</u>	<u>Varige driftsmidler Immaterielle eiend.</u>

Konsernregnskap

Morselskapet sitt navn

Forretningskontor for morselskapet

Begrunnelse for at datterselskap er utelatt fra konsolideringen

<u>Samlet beløp - tilknyttet selskap</u>	<u>Årets</u>	<u>Fjorårets</u>
--	--------------	------------------

<u>Samlet beløp - foretak i samme konsern</u>	<u>Årets</u>	<u>Fjorårets</u>
---	--------------	------------------

<u>Samlet beløp - foretak i samme konsern</u>	<u>Årets</u>	<u>Fjorårets</u>
---	--------------	------------------

<u>Samlet beløp - felles kontrollert virksomhet</u>	<u>Årets</u>	<u>Fjorårets</u>
---	--------------	------------------

<u>Pantstillelse</u>	<u>Beløp</u>
----------------------	--------------

<u>Beholdning av egne aksjer</u>	<u>Antall</u>	<u>Pålydende</u>	<u>Andel av aksjek.</u>
----------------------------------	---------------	------------------	-------------------------



Årsregnskap 2024 Rennesøy Bilsenter AS

Resultatregnskap
Balanse
Noter til regnskapet

Org.nr.: 879 950 392



Resultatregnskap

Rennesøy Bilsenter AS

Driftsinntekter og driftskostnader	Note	2024	2023
Salgsinntekt		19 049 535	19 059 613
Annen driftsinntekt		6 500	39 020
Sum driftsinntekter		19 056 035	19 098 633
Varekostnad		6 950 608	7 138 283
Lønnskostnad	2	6 558 169	6 964 709
Avskrivning på driftsmidler	3	103 000	123 000
Annen driftskostnad	4	3 972 244	3 601 721
Sum driftskostnader		17 584 021	17 827 713
Driftsresultat		1 472 014	1 270 920
Annen renteinntekt		7 827	3 106
Annen finansinntekt		6 401	6
Annen rentekostnad		13 030	19 601
Annen finanskostnad		300 136	52
Resultat av finansposter		-298 938	-16 541
Resultat før skattekostnad		1 173 076	1 254 379
Skattekostnad på resultat	5	325 977	280 445
Årsresultat		847 099	973 934
Overføringer			
Avsatt til utbytte		800 000	936 000
Overført til annen egenkapital		47 099	37 934
Sum overføringer	6	847 099	973 934



Balanse

Rennesøy Bilsenter AS

Eiendeler	Note	2024	2023
Utsatt skattefordel	5	69 594	59 488
Sum immaterielle eiendeler		69 594	59 488
Maskiner og anlegg	3	900	16 000
Driftsløsøre, inventar o.a. utstyr	3	144 519	232 419
Sum varige driftsmidler	3	145 419	248 419
Investeringer i datterselskap	7	1	0
Investeringer i aksjer og andeler		1 250	2 250
Andre langsiktige fordringer		10 668	19 800
Sum finansielle anleggsmidler		11 919	22 050
Sum anleggsmidler		226 932	329 957
Lager av varer og annen beholdning		608 763	553 313
Kundefordringer	4	460 900	829 630
Andre kortsiktige fordringer		649 907	494 180
Sum fordringer		1 110 808	1 323 810
Bankinnskudd, kontanter o.l.	8	2 181 571	2 373 171
Sum omløpsmidler		3 901 142	4 250 294
Sum eiendeler		4 128 073	4 580 251



Balanse


Rennesøy Bilsenter AS


Egenkapital og gjeld	Note	2024	2023
Aksjekapital	6, 9	360 000	360 000
Sum innskutt egenkapital		360 000	360 000
Annen egenkapital		512 836	465 737
Sum opptjent egenkapital		512 836	465 737
Sum egenkapital	6	872 836	825 737
Gjeld			
Leverandørgjeld		659 679	893 456
Betalbar skatt	5	336 083	294 463
Skyldig offentlige avgifter		903 213	979 407
Utbytte		800 000	936 000
Annen kortsiktig gjeld		556 263	651 189
Sum kortsiktig gjeld		3 255 238	3 754 515
Sum gjeld		3 255 238	3 754 515
Sum egenkapital og gjeld		4 128 073	4 580 251


Mosterøy, 03.03.2025


Age Roar Aske
styreleder


Svein Olav Meling
styremedlem


Ivar Gundejerde
styremedlem/daglig leder


Randi Aske
styremedlem


Mathias Rom Jarli
styremedlem



Noter 2024

Rennesøy Bilsenter AS

Note 1 Regnskapsprinsipper

Årsregnskapet er satt opp i samsvar med regnskapsloven og NRS 8 - God regnskapsskikk for små foretak.

Driftsinntekter

Inntektsføring ved salg av varer skjer på leveringstidspunktet. Tjenester inntektsføres etter hvert som de leveres.

Skatt

Skattekostnaden i resultatregnskapet omfatter både periodens betalbare skatt og endring i utsatt skatt. Utsatt skatt er beregnet med 22 % på grunnlag av de midlertidige forskjeller som eksisterer mellom regnskapsmessige og skattemessige verdier, samt ligningsmessig underskudd til fremføring ved utgangen av regnskapsåret. Skatteøkende og skattereduserende midlertidige forskjeller som reverserer eller kan reverseres i samme periode er utlignet og nettoført.

Klassifisering og vurdering av anleggsmidler

Anleggsmidler omfatter eiendeler bestemt til varig eie og bruk. Anleggsmidler er vurdert til anskaffelseskost. Varige driftsmidler balanseføres og avskrives over driftsmidlets økonomiske levetid. Avskrivningsperioden for fast eiendom anskaffet etter 2009 er dekomponert i en del som gjelder råbygget og en del som gjelder faste tekniske installasjoner. Varige driftsmidler nedskrives til gjenvinnbart beløp ved verdifall som forventes ikke å være forbigående. Gjenvinnbart beløp er det høyeste av netto salgsverdi og verdi i bruk. Verdi i bruk er nåverdi av fremtidige kontantstrømmer knyttet til eiendelen. Nedskrivningen reverseres når grunnlaget for nedskrivningen ikke lenger er til stede.

Klassifisering og vurdering av omløpsmidler

Omløpsmidler og kortsiktig gjeld omfatter normalt poster som forfaller til betaling innen ett år etter balansedagen, samt poster som knytter seg til varekretsløpet. Omløpsmidler vurderes til laveste verdi av anskaffelseskost og virkelig verdi.

Aksjer i datterselskap

Datterselskap vurderes etter kostmetoden i selskapsregnskapet. Investeringen er vurdert til anskaffelseskost for aksjene med mindre nedskrivning har vært nødvendig. Det er foretatt nedskrivning til virkelig verdi når verdifall skyldes årsaker som ikke kan forventes å være forbigående og det må anses nødvendig etter god regnskapsskikk. Nedskrivninger er reversert når grunnlaget for nedskrivning ikke lenger er til stede.

Utbytte, konsernbidrag og andre utdelinger fra datterselskap er inntektsført samme år som det er avsatt i givers regnskap. Overstiger utbytte / konsernbidraget andelen av opptjent resultat etter anskaffelsestidspunktet, representerer den overskytende del tilbakebetaling av investert kapital, og utdelingene er fratrukket investeringens verdi i balansen til morselskapet.

Varer

Varer er vurdert til det laveste av anskaffelseskost og netto salgsverdi.

Fordringer

Kundefordringer og andre fordringer oppføres til pålydende etter fradrag for avsetning til forventet tap. Avsetning til tap gjøres på grunnlag av en individuell vurdering av de enkelte fordringene.



Noter 2024

Rennesøy Bilsenter AS

Note 2 Lønnskostnader, antall ansatte, godtgjørelser, lån til ansatte m.m.

Lønnskostnader	2024	2023
Lønninger	5 242 434	5 798 843
Arbeidsgiveravgift	806 417	830 663
Pensjonskostnader	349 061	141 399
Andre ytelser	160 257	193 804
Sum	6 558 169	6 964 709

Gjennomsnittlig antall årsverk 16 16

Note 3 Anleggsmidler

	Maskiner og anlegg	Driftsløsøre, inventar ol.	Sum
Anskaffelseskost pr. 01.01.22	106 700	1 524 204	1 630 904
+ Tilgang kjøpte driftsmidler			74 614
= Anskaffelseskost 31.12.23	106 700	1 524 204	1 630 904
Akkumulerte avskrivninger 31.12.23	-105 800	-1 379 685	-1 485 485
= Bokført verdi 31.12.23	900	144 519	145 419
Årets ordinære avskrivninger	15 100	87 900	103 000
Økonomisk levetid	3-10 år	0-5 år	

Note 4 Kundefordringer

	2024	2023
Kundefordringer til pålydende	599 900	939 630
Avsetning til tap	-139 000	-110 000
Balanseført verdi av kundefordringer 31.12	460 900	1 049 630

Endring i avsetning til tap 29 000 0
Kostnadsført tap er klassifisert som annen driftskostnad i regnskapet.



Noter 2024

Rennesøy Bilsenter AS

Note 5 Skatt

Årets skattekostnad	2024	2023
Resultatført skatt på ordinært resultat:		
Betalbar skatt	336 083	294 463
Endring i utsatt skatt	-10 106	-14 018
Skattekostnad ordinært resultat	325 977	280 445
Skattepliktig inntekt:		
Resultat før skatt	1 173 076	1 254 379
Permanente forskjeller	308 640	20 372
Endring i midlertidige forskjeller	45 935	63 719
Skattepliktig inntekt	1 527 651	1 338 470
Betalbar skatt i balansen:		
Betalbar skatt på årets resultat	336 083	294 463
Sum betalbar skatt i balansen	336 083	294 463

Skatteeffekten av midlertidige forskjeller som har gitt opphav til utsatt skatt og utsatte skattefordeler, spesifisert på typer av midlertidige forskjeller

	2024	2023	Endring
Varige driftsmidler	-177 335	-160 401	16 934
Varebeholdning	0	0	1
Fordringer	-139 000	-110 000	29 000
Sum	-316 335	-270 400	45 935
Grunnlag for utsatt skattefordel	-316 335	-270 400	45 935
Utsatt skattefordel (22 %)	-69 594	-59 488	10 106

Note 6 Egenkapital

	Aksjekapital	Overkurs	Annen egenkapital	Sum
Egenkapital pr 01.01	360 000	0	465 737	825 737
Årets resultat			847 099	847 099
Avsatt utbytte			-800 000	-800 000
Sum	360 000	0	512 836	872 836

Note 7 Datterselskap, TS og FKV

	Kontor- kommune	Eier- andel	Anskaffelses kost	Balanseført verdi	Andel egenkapital	Andel resultat
DS/FKV/TS						
Dinitrol Institutt AS	Mosterøy	100,0%	300 000	1	-19 000	-97 000
Sum			300 000	1	-19 000	-97 000



Noter 2024

Rennesøy Bilsenter AS

Note 8 Bankinnskudd

Innestående midler på skattetrekkkonto (bundne midler) er på kr. 236 471.

Note 9 Aksjonærer

Aksjekapitalen i Rennesøy Bilsenter AS pr. 31.12 består av:

	Antall	Pålydende	Bokført
Ordinære aksjer	360	1 000,0	360 000
Sum	360		360 000

Eierstruktur

De største aksjonærene i % pr. 31.12 var:

	Ordinære	Eierandel	Stemmeandel
Gundegjerde AS	83	23,1	23,1
Svein Olav Meling	83	23,1	23,1
Åge Roar Aske	83	23,1	23,1
Mathias Rom Jarli	75	20,8	20,8
Randi Aske	36	10,0	10,0
Totalt antall aksjer	360	100,0	100,0

Aksjer eiet av medlemmer i styret og daglig leder:

Navn	Verv	Ordinære
Åge Roar Aske	styreleder	83
Svein Olav Meling	styremedlem	83
Mathias Rom Jarli	styremedlem	75
Totalt antall aksjer		241



Til generalforsamlingen i Rennesøy Bilsenter AS
UAVHENGIG REVISORS BERETNING

Uttalelse om revisjonen av årsregnskapet

Konklusjon

Vi har revidert årsregnskapet for Rennesøy Bilsenter AS som viser et overskudd på kr 847 099. Årsregnskapet består av balanse per 31. desember 2024, resultatregnskap for regnskapsåret avsluttet per denne datoen og noter til årsregnskapet, herunder et sammendrag av viktige regnskapsprinsipper.

Etter vår mening

- oppfylder årsregnskapet gjeldende lovkrav, og
- gir årsregnskapet et rettviseende bilde av selskapets finansielle stilling per 31. desember 2024 og av dets resultater for regnskapsåret avsluttet per denne datoen i samsvar med regnskapslovens regler og god regnskapsskikk i Norge.

Grunnlag for konklusjonen

Vi har gjennomført revisjonen i samsvar med International Standards on Auditing (ISA-ene). Våre oppgaver og plikter i henhold til disse standardene er beskrevet nedenfor under Revisors oppgaver og plikter ved revisjonen av årsregnskapet. Vi er uavhengige av selskapet i samsvar med kravene i relevante lover og forskrifter i Norge og International Code of Ethics for Professional Accountants (inkludert internasjonale uavhengighetsstandarder) utstedt av International Ethics Standards Board for Accountants (IESBA-reglene), og vi har overholdt våre øvrige etiske forpliktelser i samsvar med disse kravene. Innhentet revisjonsbevis er etter vår vurdering tilstrekkelig og hensiktsmessig som grunnlag for vår konklusjon.

Styret og daglig leders ansvar for årsregnskapet

Styret og daglig leder (ledelsen) er ansvarlig for å utarbeide årsregnskapet og for at det gir et rettviseende bilde i samsvar med regnskapslovens regler og god regnskapsskikk i Norge. Ledelsen er også ansvarlig for slik intern kontroll som den finner nødvendig for å kunne utarbeide et årsregnskap som ikke inneholder vesentlig feilinformasjon, verken som følge av misligheter eller utilsiktede feil.


Ved utarbeidelsen av årsregnskapet må ledelsen ta standpunkt til selskapets evne til fortsatt drift og opplyse om forhold av betydning for fortsatt drift. Forutsetningen om fortsatt drift skal legges til grunn for årsregnskapet så lenge det ikke er sannsynlig at virksomheten vil bli avvirket.

Revisors oppgaver og plikter ved revisjonen av årsregnskapet

Vårt mål er å oppnå betryggende sikkerhet for at årsregnskapet som helhet ikke inneholder vesentlig feilinformasjon, verken som følge av misligheter eller utilsiktede feil, og å avgi en revisjonsberetning som inneholder vår konklusjon. Betryggende sikkerhet er en høy grad av sikkerhet, men ingen garanti for at en revisjon utført i samsvar med ISA-ene, alltid vil avdekke vesentlig feilinformasjon. Feilinformasjon kan oppstå som følge av misligheter eller utilsiktede feil. Feilinformasjon er å anse som vesentlig dersom den enkeltvis eller samlet med rimelighet kan forventes å påvirke de økonomiske beslutningene som brukerne foretar på grunnlag av årsregnskapet.

For revisors oppgaver og plikter se: <https://revisorforeningen.no/om-revisjon/revisjonsberetning-revisors-oppgaver-og-plikter/>

Stavanger, 3. mars 2025
Revisjon Vest AS


Ørjan Fuglestad Eskeland
Statsautorisert revisor