



ÅRSREGNSKAPET FOR REGNSKAPSÅRET 2020 - GENERELL INFORMASJON

Enheten

Organisasjonsnummer: 888 951 482
Organisasjonsform: Aksjeselskap
Foretaksnavn: OVTUN EIENDOM AS
Forretningsadresse: Bogstadveien 27B
0355 OSLO

Regnskapsår

Årsregnskapets periode: 01.01.2020 - 31.12.2020

Konsern

Morselskap i konsern: Nei

Regnskapsregler

Regler for små foretak benyttet: Ja
Benyttet ved utarbeidelsen av årsregnskapet til selskapet: Regnskapslovens alminnelige regler

Årsregnskapet fastsatt av kompetent organ

Bekreftet av representant for selskapet: May I. Ovtun Van der Hagen
Dato for fastsettelse av årsregnskapet: 25.06.2021

Grunnlag for avgivelse

År 2020: Årsregnskapet er elektronisk innlevert
År 2019: Tall er hentet fra elektronisk innlevert årsregnskap fra 2020

Det er ikke krav til at årsregnskapet m.v. som sendes til Regnskapsregisteret er undertegnet. Kontrollen på at dette er utført ligger hos revisor/enhetens øverste organ. Sikkerheten ivaretas ved at innsender har rolle/rettighet for innsending av årsregnskapet via Altinn, og ved at det bekreftes at årsregnskapet er fastsatt av kompetent organ.

Brønnøysundregistrene, 12.07.2022



Resultatregnskap

Beløp i: NOK	Note	2020	2019
RESULTATREGNSKAP			
Inntekter			
Annen driftsinntekt	5	4 949 239	4 455 980
Sum inntekter		4 949 239	4 455 980
Kostnader			
Lønnskostnad	1	3 831 400	2 456 442
Avskrivning av driftsmidler	2	112 773	171 909
Annen driftskostnad	1	1 919 052	1 392 504
Sum kostnader		5 863 225	4 020 855
Driftsresultat		-913 986	435 125
Finansinntekter og finanskostnader			
Renteinntekt fra foretak i samme konsern	6	65 467	87 681
Annen renteinntekt		6 773	5 388
Sum finansinntekter		72 240	93 069
Rentekostnad til foretak i samme konsern	6	93 034	50 245
Annen finanskostnad		10	
Sum finanskostnader		93 044	50 245
Netto finans		-20 804	42 824
Ordinært resultat før skattekostnad		-934 789	477 949
Skattekostnad på ordinært resultat	7	-195 956	105 148
Ordinært resultat etter skattekostnad		-738 833	372 801
Årsresultat		-738 833	372 801
Årsresultat etter minoritetsinteresser		-738 833	372 801
Totalresultat		-738 833	372 801
Overføringer og disponeringer			
Konsernbidrag	6		



Resultatregnskap

Beløp i: NOK	Note	2020	2019
Overført fra annen egenkapital	3	-738 833	372 801
Sum overføringer og disponeringer		-738 833	372 801



Balanse

Beløp i: NOK	Note	2020	2019
BALANSE - EIENDELER			
Anleggsmidler			
Immaterielle eiendeler			
Utsatt skattefordel	7	254 505	58 549
Sum immaterielle eiendeler		254 505	58 549
Varige driftsmidler			
Driftsløsøre, inventar o.a. utstyr	2	509 351	517 005
Sum varige driftsmidler		509 351	517 005
Finansielle anleggsmidler			
Lån til foretak i samme konsern	6	3 725 168	4 237 352
Andre langsiktige fordringer		1 995	
Sum finansielle anleggsmidler		3 727 163	4 237 352
Sum anleggsmidler		4 491 019	4 812 905
Omløpsmidler			
Varer			
Fordringer			
Andre kortsiktige fordringer		312 181	41 815
Konsernfordringer	6	387 820	87 000
Sum fordringer		700 001	128 815
Bankinnskudd, kontanter og lignende			
Bankinnskudd, kontanter o.l.		806 466	499 447
Sum bankinnskudd, kontanter og lignende		806 466	499 447
Sum omløpsmidler		1 506 466	628 262
SUM EIENDELER		5 997 485	5 441 167

BALANSE - EGENKAPITAL OG GJELD



Balanse

Beløp i: NOK	Note	2020	2019
Egenkapital			
Innskutt egenkapital			
Aksjekapital	3, 4	1 600 000	1 600 000
Beholdning av egne aksjer	4		
Sum innskutt egenkapital		1 600 000	1 600 000
Opptjent egenkapital			
Annen egenkapital	3	-280 385	373 129
Sum opptjent egenkapital		-280 385	373 129
Sum egenkapital		1 319 615	1 973 129
Gjeld			
Langsiktig gjeld			
Utsatt skatt	7		
Annen langsiktig gjeld			
Langsiktig konserngjeld	6	2 325 545	2 982 407
Sum annen langsiktig gjeld		2 325 545	2 982 407
Sum langsiktig gjeld		2 325 545	2 982 407
Kortsiktig gjeld			
Leverandørgjeld		823 591	23 828
Betalbar skatt	7		85 320
Skyldig offentlige avgifter		196 180	117 801
Kortsiktig konserngjeld	6	387 820	
Annen kortsiktig gjeld		944 734	258 683
Sum kortsiktig gjeld		2 352 325	485 632
Sum gjeld		4 677 870	3 468 039
SUM EGENKAPITAL OG GJELD		5 997 485	5 441 167



Brønnøysundregistrene

ÅRSREGNSKAP FOR REGNSKAPSÅRET 2020 - GENERELL INFORMASJON

Journalnummer: 2021 538965

Enheten

Organisasjonsnummer: 888 951 482
Organisasjonsform: Aksjeselskap
Foretaksnavn: OVTUN EIENDOM AS
Forretningsadresse: Bogstadveien 27B
0355 OSLO

Regnskapsår

Årsregnskapets periode: 01.01.2020 - 31.12.2020

Konsern

Morselskap i konsern: Nei

Regnskapsregler

Regler for små foretak benyttet: Ja
Benyttet ved utarbeidelsen av
årsregnskapet til selskapet: Regnskapslovens alminnelige regler

Årsregnskapet fastsatt av kompetent organ

Bekreftet av representant for selskapet: May I. Ovtun Van der Hagen
Dato for fastsettelse av årsregnskapet: 25.06.2021

Grunnlag for avgivelse

År 2020: Årsregnskap er elektronisk innlevert.
År 2019: Tall er hentet fra elektronisk innlevert årsregnskap fra 2020.

Det er ikke krav til at årsregnskapet m.v. som sendes til Regnskapsregisteret er undertegnet. Kontrollen på at dette er utført ligger hos revisor/enhetens øverste organ. Sikkerheten ivaretas ved at innsender har rolle/rettighet for innsending av årsregnskapet via Altinn, og ved at det bekreftes at årsregnskapet er fastsatt av kompetent organ.

Brønnøysundregistrene, 26.07.2021



Organisasjonsnr: 888 951 482
OVTUN EIENDOM AS

RESULTATREGNSKAP

Beløp i: NOK	Note	2020	2019
RESULTATREGNSKAP			
Inntekter			
Annen driftsinntekt	5	4 949 239	4 455 980
Sum inntekter		4 949 239	4 455 980
Kostnader			
Lønnskostnad	1	3 831 400	2 456 442
Avskrivning av driftsmidler	2	112 773	171 909
Annen driftskostnad	1	1 919 052	1 392 504
Sum kostnader		5 863 225	4 020 855
Driftsresultat		-913 986	435 125
Finansinntekter og finanskostnader			
Renteinntekt fra foretak i samme konsern	6	65 467	87 681
Annen renteinntekt		6 773	5 388
Sum finansinntekter		72 240	93 069
Rentekostnad til foretak i samme konsern	6	93 034	50 245
Annen finanskostnad		10	
Sum finanskostnader		93 044	50 245
Netto finans		-20 804	42 824
Ordinært resultat før skattekostnad		-934 789	477 949
Skattekostnad på ordinært resultat	7	-195 956	105 148
Ordinært resultat etter skattekostnad		-738 833	372 801
Årsresultat		-738 833	372 801
Årsresultat etter minoritetsinteresser		-738 833	372 801
Totalresultat		-738 833	372 801
Overføringer og disponeringer			
Konsernbidrag	6		
Overført fra annen egenkapital	3	-738 833	372 801
Sum overføringer og disponeringer		-738 833	372 801



Organisasjonsnr: 888 951 482
OVTUN EIENDOM AS

BALANSE

Beløp i: NOK	Note	2020	2019
BALANSE - EIENDELER			
Anleggsmidler			
Immaterielle eiendeler			
Utsatt skattefordel	7	254 505	58 549
Sum immaterielle eiendeler		254 505	58 549
Varige driftsmidler			
Driftsløsøre, inventar o. a. utstyr	2	509 351	517 005
Sum varige driftsmidler		509 351	517 005
Finansielle anleggsmidler			
Lån til foretak i samme konsern	6	3 725 168	4 237 352
Andre langsiktige fordringer		1 995	
Sum finansielle anleggsmidler		3 727 163	4 237 352
Sum anleggsmidler		4 491 019	4 812 905
Omløpsmidler			
Varer			
Fordringer			
Andre kortsiktige fordringer		312 181	41 815
Konsernfordringer	6	387 820	87 000
Sum fordringer		700 001	128 815
Bankinnskudd, kontanter og lignende			
Bankinnskudd, kontanter o. l.		806 466	499 447
Sum bankinnskudd, kontanter og lignende		806 466	499 447
Sum omløpsmidler		1 506 466	628 262
SUM EIENDELER		5 997 485	5 441 167
BALANSE - EGENKAPITAL OG GJELD			
Egenkapital			
Innskutt egenkapital			
Aksjekapital	3, 4	1 600 000	1 600 000
Beholdning av egne aksjer	4		



Sum innskutt egenkapital		1 600 000	1 600 000
Opptjent egenkapital			
Annen egenkapital	3	-280 385	373 129
Sum opptjent egenkapital		-280 385	373 129
Sum egenkapital		1 319 615	1 973 129
Gjeld			
Langsiktig gjeld			
Utsatt skatt	7		
Annen langsiktig gjeld			
Langsiktig konserngjeld	6	2 325 545	2 982 407
Sum annen langsiktig gjeld		2 325 545	2 982 407
Sum langsiktig gjeld		2 325 545	2 982 407
Kortsiktig gjeld			
Leverandørgjeld		823 591	23 828
Betalbar skatt	7		85 320
Skyldig offentlige avgifter		196 180	117 801
Kortsiktig konserngjeld	6	387 820	
Annen kortsiktig gjeld		944 734	258 683
Sum kortsiktig gjeld		2 352 325	485 632
Sum gjeld		4 677 870	3 468 039
SUM EGENKAPITAL OG GJELD		5 997 485	5 441 167



Organisasjonsnr: 888 951 482
OVTUN EIENDOM AS

NOTEOPPLYSNINGER - SELSKAP - alle poster oppgitt i hele tall

Note

Antall årsverk i regnskapsåret

Virksomheten har hatt følgende antall årsverk:
5.00



Årsregnskap 2020 Ovtun Eiendom AS



Resultatregnskap

Ovtun Eiendom AS

Driftsinntekter og driftskostnader	Note	2020	2019
Annen driftsinntekt	5	4 949 239	4 455 980
Sum driftsinntekter		4 949 239	4 455 980
Lønnskostnad	1	3 831 400	2 456 442
Avskrivning av driftsmidler	2	112 773	171 909
Annen driftskostnad	1	1 919 052	1 392 504
Sum driftskostnader		5 863 225	4 020 855
Driftsresultat		-913 986	435 125
Finansinntekter og finanskostnader			
Renteinntekt fra foretak i samme konsern	6	65 467	87 681
Annen renteinntekt		6 773	5 388
Rentekostnad til foretak i samme konsern	6	93 034	50 245
Annen finanskostnad		10	0
Resultat av finansposter		-20 804	42 824
Ordinært resultat før skattekostnad		-934 789	477 949
Skattekostnad på ordinært resultat	7	-195 956	105 148
Årsresultat		-738 833	372 801
Overføringer			
Overført fra annen egenkapital	3	738 833	-372 801
Sum overføringer		-738 833	372 801




Balanse
Ovtun Eiendom AS


Eiendeler	Note	2020	2019
Anleggsmidler			
<i>Immaterielle eiendeler</i>			
Utsatt skattefordel	7	254 505	58 549
Sum immaterielle eiendeler		254 505	58 549
<i>Varige driftsmidler</i>			
Driftsløsøre, inventar o.a. utstyr	2	509 351	517 005
Sum varige driftsmidler		509 351	517 005
<i>Finansielle anleggsmidler</i>			
Lån til foretak i samme konsern	6	3 725 168	4 237 352
Andre langsiktige fordringer		1 995	0
Sum finansielle anleggsmidler		3 727 163	4 237 352
Sum anleggsmidler		4 491 019	4 812 905
Omløpsmidler			
<i>Fordringer</i>			
Andre kortsiktige fordringer		312 181	41 815
Konsernfordringer	6	387 820	87 000
Sum fordringer		700 001	128 815
<i>Bankinnskudd, kontanter o.l</i>			
Bankinnskudd, kontanter o.l.		806 466	499 447
Sum bankinnskudd, kontanter o.l		806 466	499 447
Sum omløpsmidler		1 506 466	628 262
Sum eiendeler		5 997 485	5 441 167




Balanse
Ovtun Eiendom AS

Egenkapital og gjeld	Note	2020	2019
Egenkapital			
<i>Innskutt egenkapital</i>			
Aksjekapital	3, 4	1 600 000	1 600 000
Sum innskutt egenkapital		1 600 000	1 600 000
Annen egenkapital	3	-280 385	373 129
Sum opptjent egenkapital		-280 385	373 129
Sum egenkapital		1 319 615	1 973 129
Gjeld			
<i>Annen langsiktig gjeld</i>			
Langsiktig konserngjeld	6	2 325 545	2 982 407
Sum annen langsiktig gjeld		2 325 545	2 982 407
<i>Kortsiktig gjeld</i>			
Leverandørgjeld		823 591	23 828
Betalbar skatt	7	0	85 320
Skyldig offentlige avgifter		196 180	117 801
Kortsiktig konserngjeld	6	387 820	0
Annen kortsiktig gjeld		944 734	258 683
Sum kortsiktig gjeld		2 352 325	485 632
Sum gjeld		4 677 870	3 468 039
Sum egenkapital og gjeld		5 997 485	5 441 167


May Irene Ovtun
styreleder

Oslo, 25.06.2021
Styret i Ovtun Eiendom AS

Thea Torgerhagen Ovtun
styremedlem


Ludvig Ovtun Van Der Hagen
styremedlem



Regnskapsprinsipper

Regnskapsprinsipper

Regnskapet er satt opp i samsvar med regnskapslovens hovedregler og god regnskapsskikk og gir et rettviseende bilde av resultatet i regnskapsåret og for selskapets økonomiske stilling pr. 31.12.2020 når det tas hensyn til at markedsverdien av bygg med tomt er vesentlig høyere enn bokført verdi. Regnskapet er avlagt under forutsetningen om fortsatt drift.

Inntekter ved tjenester (utleie av eiendommer) vurderes til virkelig verdi av vederlaget, netto etter fradrag for merverdiavgift, rabatter og andre avslag. Tjenester inntektsføres i takt med utførelsen.

Klassifisering

Eiendeler bestemt til varig eie eller bruk er klassifisert som anleggsmidler. Andre eiendeler er klassifisert som omløpsmidler.

Varige driftsmidler er vurdert til anskaffelseskost med fradrag for bedriftsøkonomiske avskrivninger som er beregnet på grunnlag av kostpris og antatt økonomisk levetid. Andre eiendeler er klassifisert som omløpsmidler. Fordringer som skal tilbakebetales innen ett år er klassifisert som omløpsmidler.

Omløpsmidler er vurdert til laveste av anskaffelseskost og virkelig verdi. Kortsiktig gjeld balanseføres til pålydende på etableringstidspunktet. Kundefordringer er oppført i balansen med fordringens pålydende etter fradrag for konstaterte og forventede tap.

Skattekostnaden i resultatregnskapet omfatter periodens betalbare skatt som blir utlignet og forfaller til betaling i neste regnskapsår i tillegg til endringer i utsatt skatt. Utsatt skatt er beregnet med 22 % på grunnlag av skattereduserende og skatteøkende midlertidige forskjeller som eksisterer mellom regnskapsmessig og skattemessige verdier. I beregningen er det også medtatt ligningsmessig fremførbart underskudd ved regnskapsårets utgang. Skatteøkende og skattereduserende midlertidige forskjeller som reverseres eller kan reverseres i samme periode er utlignet og nettoført.



Note 1 Lønnskostnader, antall ansatte, godtgjørelser, lån til ansatte m

Lønnskostnader	2020	2019
Lønninger	3 154 169	1 976 309
Arbeidsgiveravgift	435 808	288 711
Pensjonskostnader	62 634	58 169
Andre ytelser	201 265	133 253
Sum	3 853 876	2 456 442

Gjennomsnittlig antall årsverk sysselsatt i regnskapsåret 5 2,5

Det er ikke gitt lån/sikkerhetsstillelse til styrets leder eller andre nærstående parter.

OTP

Selskapet er pliktig til å ha tjenstepensjonsordning etter lov om obligatorisk tjenstepensjon. Selskapets pensjonsordninger tilfredsstiller kravene i denne lov.

Revisor

Kostnadsført honorar til revisor for 2020 utgjør kr 281 067,- eksl.mva.

Lovpålagt revisjon	51 200
Andre tjenester	229 867
Sum honorar til revisor	281 067

Note 2 Varige driftsmidler

	Inventar	Kontormaskiner	Transporter	Totalt
Anskaffelseskost 01.01	1 203 756	257 343	468 096	1 929 195
Tilgang	71 712	33 407	0	105 120
Avgang	0	0	0	0
Anskaffelseskost 31.12	1 275 468	290 750	468 096	2 034 314
Akk. av-/nedskrivninger 31.12	-1 154 683	-220 491	-149 790	-1 524 964
Balanseført verdi 31.12	120 786	70 259	318 306	509 350
Årets avskrivninger	2 726	30 471	79 576	112 773
Avskrivningsplan	Lineær	Lineær	Lineær	
Økonomisk levetid	3-5 år	3 år	5 år	

Note 3 Egenkapital og aksjer

Styrets leder med nærstående kontrollerer indirekte 100 % av aksjene i selskapet.

	Aksjekapital	Annen egenkapital	Sum egenkapital
Pr 01.01	1 600 000	373 129	1 973 129
Korreksjon konsernbidrag 2019		85 320	85 320
Årets resultat		-738 833	-738 833
Pr 31.12	1 600 000	-280 385	1 319 615



Note 4 Aksjonærer

Aksjekapitalen i Ovtun Eiendom AS pr. 31.12 består av:

	Antall	Pålydende	Bokført
Ordinære aksjer	1 600	1 000,0	1 600 000
Sum	1 600		1 600 000

Eierstruktur

De største aksjonærene i % pr. 31.12 var:

	Ordinære	Eierandel	Stemmeandel
Valkyrien Holding AS	1 600	100,0	100,0

Note 5 Driftsinntekter

Driftsinntekter

Ovtun Eiendom AS utfører administrasjon- og vaktmestertjenester for andre selskaper i konsernet og har således ansvar for den daglige driften. Honorar for forretningsførelse faktureres med bakgrunn i det enkelte selskapets inntekter. Det er i 2020 inntektsført kr 4 933 239 i honorar.

Note 6 Mellomværende og langsiktig gjeld

Selskapets langsiktige gjeld består utelukkende av konsernintern gjeld. Det er ikke avtalt forfall på gjeldsposten pt. Kortsiktig konsernfordring/-gjeld renteberegnes ikke.

	2020	2019
Fordring på nærstående	3 725 168	4 237 352
Kortsiktig fordring på nærstående	387 820	387 820
Gjeld til nærstående	2 325 545	2 982 407
Kortsiktig gjeld til nærstående	387 820	387 820
	2020	2019
Renteinntekt på konsernmellomværende	65 467	87 681
Rentekostnad på konsernmellomværende	93 034	50 245
Renter konsernmellomværende	3,02%	2,5%



Note 7 Skatt

Årets skattekostnad	2020	2019
Resultatført skatt på ordinært resultat:		
Betalbar skatt	0	85 320
Endring i utsatt skattefordel	-195 956	19 828
Skattekostnad ordinært resultat	-195 956	105 148
Skattepliktig inntekt:		
Ordinært resultat før skatt	-934 789	477 949
Permanente forskjeller	63 012	0
Endring i midlertidige forskjeller	554 439	-90 129
Avgitt konsernbidrag	0	-387 820
Skattepliktig inntekt	-317 339	0
Betalbar skatt i balansen:		
Betalbar skatt på årets resultat	0	85 320
Betalbar skatt på avgitt konsernbidrag	0	-85 320
Sum betalbar skatt i balansen	0	0

Skatteeffekten av midlertidige forskjeller og underskudd til fremføring som har gitt opphav til utsatt skatt og utsatte skattefordeler, spesifisert på typer av midlertidige forskjeller

	2020	2019	Endring
Varige driftsmidler	-200 540	-285 061	-84 521
Avsetninger mv	-638 960	0	638 960
Sum	-839 500	-285 061	554 439
Akkumulert fremførbart underskudd	-317 339	0	317 339
Grunnlag for utsatt skattefordel	-1 156 839	-285 061	871 778
Utsatt skattefordel (22 %)	-254 505	-62 713	191 791



BDO AS
Munkedamsveien 45
Postboks 1704 Vik
0121 Oslo

Uavhengig revisors beretning

Til generalforsamlingen i Ovtun Eiendom AS

Uttalelse om revisjonen av årsregnskapet

Konklusjon

Vi har revidert årsregnskapet til Ovtun Eiendom AS.

Årsregnskapet består av:

- Balanse per 31. desember 2020
- Resultatregnskap for 2020
- Noter til årsregnskapet, herunder et sammendrag av viktige regnskapsprinsipper.

Etter vår mening:

Er årsregnskapet avgitt i samsvar med lov og forskrifter og gir et rettviseende bilde av selskapets finansielle stilling per 31. desember 2020 og av dets resultater for regnskapsåret avsluttet per denne datoen i samsvar med regnskapslovens regler og god regnskapsskikk i Norge.

Grunnlag for konklusjonen

Vi har gjennomført revisjonen i samsvar med lov, forskrift og god revisjonsskikk i Norge, herunder de internasjonale revisjonsstandardene International Standards on Auditing (ISA-ene). Våre oppgaver og plikter i henhold til disse standardene er beskrevet i Revisors oppgaver og plikter ved revisjon av årsregnskapet. Vi er uavhengige av selskapet slik det kreves i lov og forskrift, og har overholdt våre øvrige etiske forpliktelser i samsvar med disse kravene. Etter vår oppfatning er innhentet revisjonsbevis tilstrekkelig og hensiktsmessig som grunnlag for vår konklusjon.

Styrets ansvar for årsregnskapet

Styret (ledelsen) er ansvarlig for å utarbeide årsregnskapet i samsvar med lov og forskrifter, herunder for at det gir et rettviseende bilde i samsvar med regnskapslovens regler og god regnskapsskikk i Norge. Ledelsen er også ansvarlig for slik internkontroll som den finner nødvendig for å kunne utarbeide et årsregnskap som ikke inneholder vesentlig feilinformasjon, verken som følge av misligheter eller utilsiktede feil.

Ved utarbeidelsen av årsregnskapet må ledelsen ta standpunkt til selskapets evne til fortsatt drift og opplyse om forhold av betydning for fortsatt drift. Forutsetningen om fortsatt drift skal legges til grunn for årsregnskapet så lenge det ikke er sannsynlig at virksomheten vil bli avviklet.

Revisors oppgaver og plikter ved revisjonen av årsregnskapet

Vårt mål er å oppnå betryggende sikkerhet for at årsregnskapet som helhet ikke inneholder vesentlig feilinformasjon, verken som følge av misligheter eller utilsiktede feil, og å avgi en revisjonsberetning som inneholder vår konklusjon. Betryggende sikkerhet er en høy grad av sikkerhet, men ingen garanti for at en revisjon utført i samsvar med lov, forskrift og god revisjonsskikk i Norge, herunder ISA-ene, alltid vil avdekke vesentlig feilinformasjon som eksisterer. Feilinformasjon kan oppstå som følge av misligheter eller utilsiktede feil. Feilinformasjon blir vurdert som vesentlig dersom den enkeltvis eller samlet med rimelighet kan forventes å påvirke økonomiske beslutninger som brukerne foretar basert på årsregnskapet.



For videre beskrivelse av revisors oppgaver og plikter vises det til:
<https://revisorforeningen.no/revisjonsberetninger>

Uttalelse om andre lovmessige krav

Konklusjon om registrering og dokumentasjon

Basert på vår revisjon av årsregnskapet som beskrevet ovenfor, og kontrollhandlinger vi har funnet nødvendig i henhold til internasjonal standard for attestasjonsoppdrag (ISAE) 3000 «Attestasjonsoppdrag som ikke er revisjon eller forenklet revisorkontroll av historisk finansiell informasjon», mener vi at ledelsen har oppfylt sin plikt til å sørge for ordentlig og oversiktlig registrering og dokumentasjon av selskapets regnskapsopplysninger i samsvar med lov og god bokføringskikk i Norge.

Oslo, 25. juni 2021

BDO AS

Hans Petter Urkedal
statsautorisert revisor