



ÅRSREGNSKAPET FOR REGNSKAPSÅRET 2023 - GENERELL INFORMASJON

Enheten

Organisasjonsnummer: 991 422 374
Organisasjonsform: Aksjeselskap
Foretaksnavn: BIOWATER TECHNOLOGY AS
Forretningsadresse: Jernbanegaten 3
3111 TØNSBERG

Regnskapsår

Årsregnskapets periode: 01.01.2023 - 31.12.2023

Konsern

Mørselskap i konsern: Ja
Konsernregnskap lagt ved: Ja

Regnskapsregler

Regler for små foretak benyttet: Nei
Benyttet ved utarbeidelsen av årsregnskapet til selskapet: Regnskapslovens alminnelige regler
Benyttet ved utarbeidelsen av årsregnskapet til konsernet: Regnskapslovens alminnelige regler

Årsregnskapet fastsatt av kompetent organ

Bekreftet av representant for selskapet: Jon Gotfredsen
Dato for fastsettelse av årsregnskapet: 20.06.2024

Grunnlag for avgivelse

År 2023: Årsregnskapet er elektronisk innlevert
År 2022: Tall er hentet fra elektronisk innlevert årsregnskap fra 2023

Det er ikke krav til at årsregnskapet m.v. som sendes til Regnskapsregisteret er undertegnet. Kontrollen på at dette er utført ligger hos revisor/enhetens øverste organ. Sikkerheten ivaretas ved at innsender har rolle/rettighet for innsending av årsregnskapet via Altinn, og ved at det bekreftes at årsregnskapet er fastsatt av kompetent organ.

Brønnøysundregistrene, 12.08.2025



Resultatregnskap

Beløp i: NOK	Note	2023	2022
RESULTATREGNSKAP			
Inntekter			
Salgsinntekter	1	197 566 746	173 485 003
Andre driftsinntekter		842 405	256 729
Sum inntekter		198 409 151	173 741 732
Kostnader			
Varekostnader		131 678 172	119 684 766
Lønnskostnader	2	35 084 454	25 377 165
Avskrivning	6,7	3 155 956	2 467 856
Andre driftskostnader	2,3	13 260 835	13 118 136
Sum kostnader		183 179 417	160 647 923
Driftsresultat		15 229 734	13 093 809
Finansinntekter og finanskostnader			
Annen renteinntekt		263 855	20 056
Finansinntekter	4	4 802 060	3 481 382
Sum finansinntekter		5 065 915	3 501 438
Annen rentekostnad		2 082 130	1 826 273
Finanskostnader	4	5 183 055	4 256 910
Sum finanskostnader		7 265 185	6 083 183
Netto finans		-2 199 270	-2 581 745
Ordinært resultat før skattekostnad		13 030 464	10 512 064
Skattekostnad på ordinært resultat	5	2 809 462	2 179 733
Ordinært resultat etter skattekostnad		10 221 002	8 332 331
Årsresultat		10 221 002	8 332 331
Overføringer og disponeringer			
Avsetning til annen egenkapital		10 221 002	8 332 331
Sum overføringer og disponeringer		10 221 002	8 332 331



Balanse

Beløp i: NOK	Note	2023	2022
BALANSE - EIENDELER			
Anleggsmidler			
Immaterielle eiendeler			
Forskning og utvikling	6	12 986 680	10 329 803
Varemerke og design	6	1 113 082	1 815 054
Utsatt skattefordel	5	3 375 757	6 185 220
Sum immaterielle eiendeler		17 475 519	18 330 077
Varige driftsmidler			
Maskiner og anlegg	7,12	693 365	866 825
Verktøy og inventar	7,12	4 041 103	1 822 473
Sum varige driftsmidler		4 734 468	2 689 298
Finansielle anleggsmidler			
Investering i datterselskap	8	631 450	631 450
Andre fordringer		0	55 000
Sum finansielle anleggsmidler		631 450	686 450
Sum anleggsmidler		22 841 437	21 705 825
Omløpsmidler			
Varer			
Varer		203 183	3 811
Sum varer		203 183	3 811
Fordringer			
Kundefordringer	12	19 871 345	24 203 347
Opptjent ikke fakturert	10,12	133 900 108	92 080 889
Andre kortsiktige fordringer		6 238 631	4 818 160
Konsernfordringer	9	1 727 729	1 711 877
Sum fordringer		161 737 813	122 814 273
Bankinnskudd, kontanter og lignende			
Bankinnskudd, kontanter og lignende	11	7 409 507	6 087 307
Sum bankinnskudd, kontanter og lignende		7 409 507	6 087 307



Balanse

Beløp i: NOK	Note	2023	2022
Sum omløpsmidler		169 350 503	128 905 391
SUM EIENDELER		192 191 940	150 611 216

BALANSE - EGENKAPITAL OG GJELD

Egenkapital

Innskutt egenkapital

Aksjekapital	13,14	7 125 550	7 125 550
Beholdning av egne aksjer	13,14	-5 000	0
Overkurs	14	1 702 081	1 702 081
Annen innskutt egenkapital	14	36 504	0
Sum innskutt egenkapital		8 859 135	8 827 631

Opptjent egenkapital

Annen egenkapital	14	32 746 482	22 341 332
Sum opptjent egenkapital		32 746 482	22 341 332

Sum egenkapital

41 605 617 **31 168 963**

Gjeld

Langsiktig gjeld

Garantiavsetning	15	7 958 606	6 075 849
Sum avsetninger for forpliktelser		7 958 606	6 075 849

Annen langsiktig gjeld

Annen langsiktig gjeld	12	0	250 000
Sum annen langsiktig gjeld		0	250 000

Sum langsiktig gjeld

7 958 606 **6 325 849**

Kortsiktig gjeld

Kassekreditt	12	16 231 282	3 148 187
Leverandørgjeld		51 950 328	20 742 971
Skyldige offentlige avgifter		2 546 153	2 491 806
Forskuddsfakturerte kontrakter	10	476 902	6 646 935
Påløpte ikke betalte prosjektkostnader		67 281 906	75 005 330
Annen kortsiktig gjeld	10	4 141 146	5 081 175



Balanse

Beløp i: NOK	Note	2023	2022
Sum kortsiktig gjeld		142 627 717	113 116 404
 Sum gjeld		 150 586 323	 119 442 253
 SUM EGENKAPITAL OG GJELD		 192 191 940	 150 611 216



Konsernets resultatregnskap

Beløp i: NOK	Note	2023	2022
RESULTATREGNSKAP			
Inntekter			
Salgsinntekter	1	198 056 302	173 850 109
Andre driftsinntekter		842 405	256 729
Sum inntekter		198 898 707	174 106 838
Kostnader			
Varekostnader		131 961 568	119 934 476
Lønnskostnader	2	35 084 454	25 377 165
Avskrivning	6,7	3 155 956	2 467 856
Andre driftskostnader	2,3	13 456 541	13 308 784
Sum kostnader		183 658 519	161 088 281
Driftsresultat		15 240 188	13 018 557
Finansinntekter og finanskostnader			
Annen renteinntekt		263 855	20 056
Finansinntekter	4	4 802 060	3 481 382
Sum finansinntekter		5 065 915	3 501 438
Annen rentekostnad		2 082 131	1 826 273
Finanskostnader	4	5 183 055	4 256 910
Sum finanskostnader		7 265 186	6 083 183
Netto finans		-2 199 271	-2 581 745
Ordinært resultat før skattekostnad		13 040 917	10 436 812
Skattekostnad på ordinært resultat	5	2 809 462	2 179 733
Ordinært resultat etter skattekostnad		10 231 455	8 257 079
Årsresultat		10 231 455	8 257 079



Konsernets balanse

Beløp i: NOK	Note	2023	2022
BALANSE - EIENDELER			
Anleggsmidler			
Immaterielle eiendeler			
Forskning og utvikling	6	12 986 680	10 329 803
Varemerke og design	6	1 113 082	1 815 054
Utsatt skattefordel	5	3 375 757	6 185 220
Sum immaterielle eiendeler		17 475 519	18 330 077
Varige driftsmidler			
Maskiner og anlegg	7,12	693 365	866 825
Verktøy og inventar	7,12	4 041 103	1 822 473
Sum varige driftsmidler		4 734 468	2 689 298
Finansielle anleggsmidler			
Investering i datterselskap	8	0	0
Andre langsiktige fordringer		0	55 000
Sum finansielle anleggsmidler		0	55 000
Sum anleggsmidler		22 209 987	21 074 375
Omløpsmidler			
Varer			
Varer		241 117	3 811
Sum varer		241 117	3 811
Fordringer			
Kundefordringer	12	19 940 068	24 423 398
Opptjent ikke fakturert	10,12	133 900 108	92 080 889
Andre kortsiktige fordringer		6 651 601	5 223 238
Konsernfordringer	9	0	0
Sum fordringer		160 491 777	121 727 525
Bankinnskudd, kontanter og lignende			
Bankinnskudd, kontanter og lignende	11	7 760 241	6 294 186
Sum bankinnskudd, kontanter og lignende		7 760 241	6 294 186



Konsernets balanse

Beløp i: NOK	Note	2023	2022
Sum omløpsmidler		168 493 135	128 025 522
SUM EIENDELER		190 703 122	149 099 897

BALANSE - EGENKAPITAL OG GJELD

Egenkapital

Innskutt egenkapital

Aksjekapital	13,14	7 125 550	7 125 550
Beholdning av egne aksjer	13,14	-5 000	0
Overkurs	14	1 702 081	1 702 081
Annen innskutt egenkapital	14	36 504	0
Sum innskutt egenkapital		8 859 135	8 827 631

Opptjent egenkapital

Annen egenkapital	14	30 950 340	20 370 353
Sum opptjent egenkapital		30 950 340	20 370 353

Sum egenkapital

39 809 475 **29 197 984**

Gjeld

Langsiktig gjeld

Garantiavsetning	15	7 958 605	6 075 849
Sum avsetninger for forpliktelser		7 958 605	6 075 849

Annen langsiktig gjeld

Annen langsiktig gjeld		0	250 000
Sum annen langsiktig gjeld		0	250 000

Sum langsiktig gjeld

7 958 605 **6 325 849**

Kortsiktig gjeld

Kassekreditt	12	16 231 282	3 148 187
Leverandørgjeld		51 770 405	20 742 971
Skyldige offentlige avgifter		3 012 285	2 896 318
Forskuddsfakturerte kontrakter	10	476 903	6 646 933
Påløpte ikke betalte prosjektkostnader		67 281 907	75 005 330
Annen kortsiktig gjeld	10	4 162 260	5 136 325



Konsernets balanse

Beløp i: NOK	Note	2023	2022
Sum kortsiktig gjeld		142 935 042	113 576 064
Sum gjeld		150 893 647	119 901 913
SUM EGENKAPITAL OG GJELD		190 703 122	149 099 897



Biowater Technology AS

Konsernregnskap 2023

**Biowater Technology AS**

Morselskap		RESULTATREGNSKAP		Konsern	
2023	2022		Note	2023	2022
		<i>Driftsinntekter</i>			
197 566 746	173 485 003	Salgsinntekter av varer og tjenester	1	198 056 302	173 850 109
842 405	256 729	Andre driftsinntekter		842 405	256 729
198 409 151	173 741 732	<i>Sum driftsinntekter</i>		198 898 707	174 106 838
		<i>Driftskostnader</i>			
131 678 172	119 684 766	Varekostnader		131 961 568	119 934 476
35 084 454	25 377 165	Lønnskostnader	2	35 084 454	25 377 165
3 155 956	2 467 856	Avskrivning på anleggsmidler	6,7	3 155 956	2 467 856
13 260 835	13 118 136	Andre driftskostnader	2,3	13 456 541	13 308 784
183 179 417	160 647 923	<i>Sum driftskostnader</i>		183 658 519	161 088 281
15 229 734	13 093 809	Driftsresultat		15 240 188	13 018 557
		<i>Finansinntekter og finanskostnader</i>			
263 855	20 056	Annen renteinntekt		263 855	20 056
4 802 060	3 481 382	Finansinntekter	4	4 802 060	3 481 382
2 082 131	1 826 273	Annen rentekostnad		2 082 131	1 826 273
5 183 055	4 256 910	Finanskostnader	4	5 183 055	4 256 910
-2 199 270	-2 581 745	<i>Netto finansinntekter</i>		-2 199 271	-2 581 745
13 030 464	10 512 064	Ordinært resultat før skattekostnad		13 040 917	10 436 812
2 809 462	2 179 733	Skattekostnad på ordinært resultat	5	2 809 462	2 179 733
10 221 002	8 332 331	ÅRSRESULTAT		10 231 455	8 257 079
		<i>Disponeringer og overføringer:</i>			
10 221 002	8 332 331	Avsetning til annen egenkapital			
10 221 002	8 332 331				



Biowater Technology AS

<i>Morselskap</i>		<i>BALANSE PR. 31.12</i>		<i>Konsern</i>	
2023	2022		Note	2023	2022
EIENDELER					
<i>Anleggsmidler</i>					
<i>Immaterielle eiendeler</i>					
12 986 680	10 329 803	Forskning og Utvikling	6	12 986 680	10 329 803
1 113 082	1 815 054	Varemerke og design	6	1 113 082	1 815 054
3 375 757	6 185 220	Utsatt skattefordel	5	3 375 757	6 185 220
17 475 519	18 330 077	<i>Sum immaterielle eiendeler</i>		17 475 519	18 330 077
<i>Varige driftsmidler</i>					
693 365	866 825	Maskiner og anlegg	7,12	693 365	866 825
4 041 103	1 822 473	Verktøy og inventar	7,12	4 041 103	1 822 473
4 734 468	2 689 298	<i>Sum varige driftsmidler</i>		4 734 467	2 689 297
<i>Finansielle anleggsmidler</i>					
631 450	631 450	Investering i datterselskap	8	0	0
0	55 000	Andre langsiktige fordringer		0	55 000
631 450	686 450	<i>Sum finansielle anleggsmidler</i>		0	55 000
22 841 437	21 705 825	Sum anleggsmidler		22 209 987	21 074 375
<i>Omløpsmidler</i>					
<i>Varer</i>					
203 183	3 811	Varelager		241 117	3 811
203 183	3 811	<i>Sum varelager</i>		241 117	3 811
<i>Fordringer</i>					
19 871 346	24 203 347	Kundefordringer	12	19 940 068	24 423 398
133 900 108	92 080 889	Opptjent ikke faktuert	10,12	133 900 108	92 080 889
1 727 729	1 711 877	Fordringer på selskap i samm konsern	9	0	0
6 238 632	4 818 160	Andre kortsiktige fordringer		6 651 601	5 223 238
161 737 814	122 814 273	<i>Sum fordringer</i>		160 491 777	121 727 525
<i>Bankinnskudd og kontanter</i>					
7 409 507	6 087 307	Bankinnskudd og kontanter	11	7 760 241	6 294 186
7 409 507	6 087 307	<i>Sum bankinnskudd og kontanter</i>		7 760 241	6 294 186
169 350 504	128 905 391	Sum omløpsmidler		168 493 135	128 025 522
192 191 940	150 611 216	SUM EIENDELER		190 703 122	149 099 897



Biowater Technology AS

<i>Morselskap</i>		<i>BALANSE PR. 31.12</i>		<i>Konsern</i>	
2023	2022		Note	2023	2022
GJELD OG EGENKAPITAL					
<i>Egenkapital</i>					
<i>Innskutt egenkapital</i>					
7 125 550	7 125 550	Aksjekapital	13,14	7 125 550	7 125 550
-5 000	0	Egne aksjer	13,14	- 5 000	
1 702 081	1 702 081	Overkurs	14	1 702 081	1 702 081
36 504	0	Annen innskutt egenkapital	14	36 504	0
8 859 135	8 827 631	<i>Sum innskutt egenkapital</i>		8 859 135	8 827 631
<i>Opptjent egenkapital</i>					
32 746 482	22 341 332	Annen egenkapital	14	30 950 340	20 370 373
32 746 482	22 341 332	<i>Sum opptjent egenkapital</i>		30 950 340	20 370 373
Minoritetsinteresser					
				0	
41 605 617	31 168 963	<i>Sum egenkapital/ Konsernets egenkapital</i>	14	39 809 475	29 197 984
<i>Gjeld</i>					
<i>Avsetning for forpliktelses</i>					
7 958 605	6 075 849	Garantiavsetning	15	7 958 605	6 075 849
7 958 605	6 075 849	<i>Sum avsetning for forpliktelses</i>		7 958 605	6 075 849
<i>Annen langsiktig gjeld</i>					
0	250 000	Annen langsiktig gjeld	12	0	250 000
0	250 000	<i>Sum langsiktig gjeld</i>		0	250 000
<i>Kortsiktig gjeld</i>					
16 231 282	3 148 187	Kassekreditt	12	16 231 282	3 148 187
51 950 328	20 742 971	Leverandørgjeld		51 770 405	20 742 971
2 546 153	2 491 806	Skyldig offentlige avgifter		3 012 285	2 896 318
476 902	6 646 935	Forskuddsfakturerte kontrakter	10	476 902	6 646 935
67 281 906	75 005 330	Påløpte ikke betalte prosjektkostnader		67 281 906	75 005 330
4 141 146	5 081 175	Annen kortsiktig gjeld	10	4 162 260	5 136 325
142 627 717	113 116 404	<i>Sum kortsiktig gjeld</i>		142 935 040	113 576 066
150 586 323	119 442 253	<i>Sum gjeld</i>		150 893 645	119 901 915
192 191 940	150 611 216	SUM GJELD OG EGENKAPITAL		190 703 122	149 099 897

I styret for Biowater Technology AS

Arne Medlien
Arne Medlien
Styremedlem

Tønsberg,
Tore Schiøtz
Tore Schiøtz
Styrets leder

Ilya Mario Savva
Ilya Mario Savva
Daglig leder

Terje Andersen
Terje Andersen
Styremedlem

**Biowater Technology AS**

Morselskap		KONTANTSTRØMOPPSTILLING		Konsern	
2023	2022		Note	2023	2022
		<i>Likvider tilført / brukt på virksomheten:</i>			
13 030 464	10 512 064	Resultat før skatt		13 040 917	10 436 812
3 155 956	2 467 856	Ordinære avskrivninger	6,7	3 155 956	2 467 856
35 523 506	-323 469	Endring i kundefordringer og leverandørgjeld		35 510 765	-95 455
-56 064 791	-6 766 077	Endring i andre tidsavgrensningsposter		-55 918 647	-7 354 538
-4 354 865	5 890 374	<i>Netto likviditetsendring fra virksomheten</i>		-4 211 009	5 454 675
		<i>Likvider tilført / brukt på investeringer:</i>			
-7 156 031	-4 485 660	Investeringer i varige driftsmidler	6,7	-7 156 031	-4 485 660
-7 156 031	-4 485 660	<i>Netto likviditetsendring fra investeringer</i>		-7 156 031	-4 485 660
		<i>Likvider tilført / brukt på finansiering:</i>			
-250 000	-250 000	Utbetalinger nedbetaling langsiktig gjeld		-250 000	-250 000
13 083 095	-1 029 118	Netto endring kassekreditt		13 083 095	-1 029 118
12 833 095	-1 279 118	<i>Netto likviditetsendring fra finansiering</i>		12 833 095	-1 279 118
1 322 200	125 597	<i>Netto endring i likvider i året</i>		1 466 055	-310 102
6 087 307	5 961 710	Kontanter og bankinnskudd per 01.01		6 294 186	6 604 289
7 409 507	6 087 307	Kontanter og bankinnskudd per 31.12		7 760 241	6 294 186



Biowater Technology AS

NOTER TIL REGNSKAPET FOR 2023

REGNSKAPSPRINSIPPER

Årsregnskapet er satt opp i samsvar med regnskapsloven 1998 og god regnskapsskikk

Konsolideringsprinsipper

Konsernregnskapet omfatter følgende selskaper:

-Biowater Technology AS	(morselskap)
-Biowater Environmental Protection Technology Nanjing Co. Ltd	(datterselskap - eierandel 100 %)

Konsernregnskapet utarbeides etter ensartede prinsipper, ved at datterselskapet følger de samme regnskapsprinsipper som morselskapet. Interne transaksjoner, fordringer og gjeld elimineres.

Ved kjøp av datterselskaper elimineres kostprisen på aksjer i morselskapet mot egenkapitalen i datterselskapet på kjøpstidspunktet. Forskjellen mellom kostpris og netto bokført verdi på kjøpstidspunktet av eiendeler i datterselskapene tillegges de eiendeler merverdien knytter seg til innenfor markedsverdien av disse eiendelene. Den del av kostpris som ikke kan tillegges spesifikke eiendeler representerer goodwill. Goodwill avskrives lineært over antatt økonomisk levetid.

Datterselskap/tilknyttet selskap

Datterselskapet og det tilknyttede selskap er vurdert etter kostmetoden i selskapsregnskapet.

Utdelte utbytter er bokført som finansinntekt i morselskapets selskapsregnskap.

Salgsinntekter

Inntekt regnskapsføres når den er oppjent, altså når både risiko og kontroll i hovedsak er overført til kunden.

Dette vil normalt være tilfellet når varen er levert til kunden. Inntektene regnskapsføres med verdien av vederlaget på transaksjonstidspunktet.

Driftskostnader

Kostnader regnskapsføres som hovedregel i samme periode som tilhørende inntekt. I de tilfeller det ikke er en klar sammenheng mellom utgifter og inntekter fastsettes fordelingen etter skjønnsmessige kriterier. Øvrige unntak fra sammenstillingsprinsippet er angitt der det er aktuelt.

Klassifisering og vurdering av balanseposter

Omløpsmidler og kortsiktig gjeld omfatter poster som forfaller til betaling innen ett år etter balansedagen, samt poster som knytter seg til varekretsløpet. Øvrige poster er klassifisert som anleggsmiddel/langsiktig gjeld.

Omløpsmidler vurderes til laveste av anskaffelseskost og virkelig verdi. Kortsiktig gjeld balanseføres til nominelt beløp på etableringstidspunktet.

Anleggsmidler vurderes til anskaffelseskost, men nedskrives til virkelig verdi dersom verdifallet ikke forventes å være forbigående. Langsiktig gjeld balanseføres til nomineltbeløp på etableringstidspunktet.

Fordringer

Kundefordringer og andre fordringer er oppført i balansen til pålydende etter fradrag for avsetning til forventet tap.

Avsetning til tap gjøres på grunnlag av individuelle vurderinger av de enkelte fordringene.

Varebeholdninger

Lager av innkjøpte varer er verdsatt til laveste av anskaffelseskost etter FIFO- prinsippet og virkelig verdi.

Det foretas nedskrivning for påregnelig ukurans.



Biowater Technology AS

NOTER TIL REGNSKAPET FOR 2023

Valuta

Konsernets presentasjonsvaluta er NOK. Dette er også morselskapets funksjonelle valuta.

Datterselskap med annen funksjonell valuta, omregnes til balansedagens kurs for balanseposter, inkludert Goodwill, og til transaksjonskurs for resultatposter. Som en tilnærming til transaksjonskurs er månedlig gjennomsnittskurs benyttet. Omregningsdifferanser føres mot annen finansinntekt eller annen finanskostnad.

Varige driftsmidler

Varige driftsmidler balanseføres og avskrives over driftsmidlets levetid. Direkte vedlikehold av driftsmidler kostnadsføres løpende under driftskostnader, mens påkostninger eller forbedringer tillegges driftsmidlets kostpris og avskrives i takt med driftsmidlet.

Immaterielle eiendeler

Immaterielle eiendeler med begrenset økonomisk levetid avskrives planmessig. Immaterielle eiendeler nedskrives til gjenvinnbart beløp dersom de forventede økonomiske fordelene ikke dekker balanseført verdi og eventuelle gjestående tilvirkningsutgifter.

Anleggskontrakter

Arbeid under utførelse vurderes etter løpende avregnings metode. Fullføringsgraden beregnes basert på pålopte måneder i prosent av forventet totalt antall måneder i prosjekt. Totalkostnaden revurderes løpende. For prosjekter som antas å gi tap gjøres det avsetning for nettokostnaden ved gjennværende kontraktsfestet produksjon.

Bankinnskudd, kontanter og lignende

Bankinnskudd, kontanter ol. inkluderer kontanter, bankinnskudd og andre betalingsmidler med forfallsdato som er kortere enn tre måneder fra anskaffelse.

Skatt

Skattekostnaden i resultatregnskapet omfatter både periodens betalbare skatt og endring i utsatt skatt. Utsatt skatt er beregnet med 22% på grunnlag av de midlertidige forskjeller som eksisterer mellom regnskapsmessige og skattemessige verdier, samt ligningsmessig underskudd til fremføring ved utgangen av regnskapsåret. Skatteøkende og skattereduserende midlertidige forskjeller som reverserer eller kan reversere i samme periode er utlignet og nettoført.



Biowater Technology AS

NOTER TIL REGNSKAPET FOR 2023

NOTE 1 SALGSINNTEKTER

Geografisk fordeling	Morselskap		Konsern	
	2023	2022	2023	2022
Norge	155 840 038	153 205 779	155 840 038	153 205 779
Utland	42 569 113	20 535 953	43 058 669	20 901 059
Sum	198 409 151	173 741 732	198 898 707	174 106 838

Virksomhetsområde	Morselskap		Konsern	
	2023	2022	2023	2022
Leieinntekter	96 063	158 000	96 063	158 000
Kundeprosjekter	198 313 088	173 583 732	198 802 644	173 948 838
Sum	198 409 151	173 741 732	198 898 707	174 106 838

NOTE 2 LØNNSKOSTNADER, ANTALL ANSATTE, GODTGJØRELSE, LÅN TIL ANSATTE MM.

Lønnskostnader	Mor	
	2023	2022
Lønninger	25 633 900	21 013 137
Arbeidsgiveravgift	5 146 961	3 665 250
Pensjonskostnader	3 124 766	2 166 433
Andre ytelser	1 178 826	-1 467 655
Sum	35 084 454	25 377 165

Gjennomsnittlig antall årsverk sysselsatt i regnskapsåret: 38 27

Ytelser til ledende personer	Daglig leder	Styret
Lønn	2 049 936	-
Pensjonskostnad	204 845	-
Annen godtgjørelse	25 072	225 000
Sum	2 279 853	225 000

Daglig leder har bonusavtale som er basert på oppnådd EBITDA. Daglig leder har ikke avtale om aksjeverdi basert godtgjørelse eller spesiell avtale om vederlag ved avslutning av arbeidsforholdet.

Opsjoner

Antall opsjoner tildelt: 12 500, i tillegg 5 313 opsjoner til fremtidige ansatte. Av dette gjelder 2000 opsjoner til CEO.

Ingen opsjoner innløst i løpet av regnskapsåret.

Antall opsjoner ikke innløst: 17 813 der innløsningskurs er NOK 85.

Det er et krav at ansatte jobber i selskapet fra opsjonen tildeles og frem til opptjeningstidspunkt, der 50 % er opptjent 30. juni 2024 og 50% 30. juni 2025.

Opsjonene må utøves senest 30. juni 2027.

Pensjonsforpliktelser:

Biowater Technology AS er pliktig til å ha tjenestepensjonsordning etter lov om obligatorisk tjenestepensjon.

Selskapets pensjonsordning tilfredsstiller kravene i denne lov.

Revisor

Godtgjørelse til revisor fordeler seg på følgende tjenester: (eks mva)

Type revisjonstjenester	Morselskap	Konsern
- lovpålagt revisjon	278 338	278 338
- andre revisjonsrelaterte tjenester	170 530	170 530
Totalt	448 868	448 868



Biowater Technology AS

NOTER TIL REGNSKAPET FOR 2023

NOTE 3 LANGSIKTIGE LEIEAVTALER

Selskapet har inngått leieavtaler vedrørende leie av kontor, lager og parkering.
Kostnadsført leiebeløp kr. 2 927 330
Leieavtalene har ulik løpetid

NOTE 4 SPESIFIKASJON AV FINANSINNTEKTER OG FINANSKOSTNADER

Finansinntekter	2023	2022
Renteinntekter bank	263 855	20 055
Valutagevinst (agio)	4 802 060	3 481 381
Sum finansinntekter	5 065 915	3 501 436

Finanskostnader	2023	2022
Rentekostnader bank	2 082 131	1 826 273
Valutatap (Disagio)	5 183 055	4 256 910
Sum finanskostnader	7 265 186	6 083 183

NOTE 5 SKATT

	Morselskap		Konsern	
	2023	2022	2023	2022
Skattegrunnlaget				
Resultat før skattekostnad	13 030 464	10 512 064	13 040 917	10 436 812
Permanente forskjeller	-481 833	-604 188	-481 833	-604 188
Endring midlertidige forskjeller	1 691 665	2 919 490	1 691 665	2 996 709
Skattegrunnlag	14 240 296	12 827 366	14 250 749	12 829 333
Skattekostnad				
Betalbar skatt	0	0	0	0
Endring utsatt skatt	2 809 462	2 179 733	2 809 462	2 625 012
Skattekostnad	2 809 462	2 179 733	2 809 462	2 625 012

NOTE 5 SKATT, forts

Oversikt over midlertidige forskj.	Morselskap		Konsern	
	2023	2022	2023	2022
Varige driftsmidl./ immater. eiendeler	-350 507	-575 981	-350 507	-575 981
Fordringer	17 939	27 693	17 939	27 693
Underskudd til framføring	-7 053 181	-21 490 499	-7 053 181	-21 490 499
Andre forskjeller	-7 958 605	-6 075 849	-7 958 605	-6 075 849
Netto midlertidige forskjeller pr. 31.12.	-15 344 354	-28 114 636	-15 344 354	-28 114 636
Grunnlag utsatt skatt (skattefordel)	-15 344 354	-28 114 636	-15 344 354	-28 114 636
Utsatt skatt	-3 375 758	-6 185 220	-3 375 758	-6 185 220



Biowater Technology AS

NOTER TIL REGNSKAPET FOR 2023

NOTE 6 IMMATERIELLE EIENDELER

<i>Mor</i>	FOU Prosjekter	FoU pilot prosjekter	Vare- merker, patenter	Sum
Anskaffelseskost pr 01.01.	12 218 585	6 687 617	7 409 027	26 315 229
Tilgang kjøpte immaterielle eiendeler	2 870 805	1 692 844	0	4 563 649
Offentlige tilskudd / skattefunn	-520 267		0	-520 267
Anskaffelseskost 31.12.	14 569 123	8 380 461	7 409 027	30 358 611
Akkumulerte avskrivninger 01.01.	-5 803 427	-2 772 459	-5 593 973	-14 169 859
Årets avskrivninger	-951 180	-435 325	-701 973	-2 088 478
Akkumulerte av- og nedskrivninger 31.12.	-6 755 120	-3 207 784	-6 295 946	-16 258 850
Bokført verdi pr. 31.12.	7 814 003	5 172 677	1 113 082	14 099 762
Økonomisk levetid	5 år	5 år	5 år	

Selskapet mottar Skattefunn midler. Regnskapsmessig nettoføres disse mot årets tilganger på immaterielle eiendeler ved at disse reduseres med tilskuddets størrelse.

NOTE 7 VARIGE DRIFTSMIDLER

<i>Mor</i>	Pilot Anlegg	Inventar/ utstyr	Sum
Anskaffelseskost pr 01.01	10 305 317	4 734 827	15 040 144
Tilgang kjøpte driftsmidler	0	3 112 649	3 112 649
Anskaffelseskost 31.12.	10 305 317	7 847 476	18 152 793
Akkumulerte avskrivninger 01.01.	-9 438 492	-2 912 353	-12 350 845
Årets avskrivninger	-173 460	-894 019	-1 067 479
Akkumulerte av- og nedskrivninger 31.12.	-9 611 952	-3 806 372	-13 418 324
Bokført verdi pr. 31.12.	693 365	4 041 104	4 734 468
Økonomisk levetid	5 år	3-5 år	

NOTE 8 DATTERSELSKAP, TILKNYTTET SELSKAP MV

Selskap	Forretnings kontor	Eierandel	Stemme andel	Bokført verdi	Resultat	Egenkapital
Biowater Env. Pro. Ltd	Kina	100,0 %	100,0 %	631 450	10 454	-1 009 690

Datterselskapet regnskapsføres etter kostmetoden i morselskapets selskapsregnskap.



Biowater Technology AS

NOTER TIL REGNSKAPET FOR 2023

NOTE 9 TRANSAKSJONER OG MELLOMVÆRENDE MED SELSKAP I SAMME KOSNERN

	Morselskap	
	2023	2022
Kundefordring på datterselskap	1 727 729	1 711 877
Leverandørgjeld datterselskap	179 923	0

Omregnet til NOK pr. 31.12.

Biowater Environmental Protection Technology Nanjing Co.Ltd (China) har hatt utfordringer med å generere overskudd de siste årene som følge av restriksjoner i forbindelse med Covid-19 pandemien.

Selskapet har et mindre overskudd i 2023 og styret mener datterselskapet i Kina vil kunne betjenes sin fordring basert på markedssituasjonen, inngåtte kontrakter og konkrete tiltak som vil ha positiv effekt framover.

NOTE 10 ANLEGGSKONTRAKTER

	Konsern	
	2023	2022
Forskuddsfakturert produksjon	-476 902	-6 646 935
Opptjent, ikke fakturert produksjon	133 900 108	92 080 889
Sum	133 423 206	85 433 954

Selskapet har ti igangværende prosjekter. Fullføringsgraden i prosjektene varierer.

Økning i opptjent, ikke fakturert produksjon skyldes mer ferdigstilt/utført i prosjekter som ennå ikke kan delfaktureres til kunde. Samtidig så er det periodisert for manglende mottatte leverandørfakturaer på 67,3mNOK (inkludert i "Annen kortsiktig gjeld").

Selskapets prinsippet for måling og oppfølging av prosjekter er at framdriften i prosjekter nå blir målt i forhold til pålopte måneder i forhold til totalt antall måneder i prosjektperioden.

Etter styrets oppfatning er det tatt tilstrekkelig høyde for mulige tap i prosjekter under arbeid.

Ved årsavslutningen er det et tapsprosjekt, men med 100% fullføringsgrad slik at alle kostnader er innregnet i regnskapet.

NOTE 11 BETALINGSMIDLER

Mor

Av totale bankinnskudd er kr 1 505 693 bundet til betaling av skyldig skattetrekk. Tilsvarende tall for 2022 er kr 1 138 917.

NOTE 12 PANT OG GARANTIER

Gjeld sikret ved pant	Morselskap		Konsern	
	2023	2022	2023	2022
Gjeld til Innovasjon Norge	0	-250 000	0	-250 000
Kassekreditt	-16 231 282	-3 148 187	-16 231 282	-3 148 187
Sum	- 16 231 282	-3 398 187	-16 231 282	-3 398 187

Pantsatte eiendeler	2023	2022	2023	2022
Varelager	203 183	3 811	203 183	3 811
Kundefordringer	19 871 346	24 203 347	19 940 068	24 423 398
Konsernfordringer	1 727 729	1 711 877	0	0
Opptjent ikke faktuert driftsinntekt	133 900 108	92 080 889	133 900 108	92 080 889
Driftsmidler	4 734 468	2 689 298	4 734 468	2 689 298
Sum	160 436 834	120 689 222	158 777 827	119 197 396

Selskapet har pr. 31.12.2023 en samlet granti- og kassekredittramme på kr. 30 millioner hvorav kassekredittramme utgjør kr. 20 millioner, og garantitramme utgjør kr. 10 millioner. Kreditten er sikret med pant i selskapets eiendeler.

Biowater har covenantskrav på sitt låneengasjement som krever 20 % egenkapitalandel i selskapsregnskapet samt at det ikke skal være større endringer i eierskap uten bankens samtykke.

Pr. 31.12.23 var egenkapitalandelen 21,6 %. Selskapet oppfyller således covenantskravene pr. 31.12.23.



Biowater Technology AS

NOTER TIL REGNSKAPET FOR 2023

NOTE 13 AKSJEKAPITAL

Aksjekapitalen er fordelt på 712 555 aksjer pålydende kr 10.
Alle aksjer har like rettigheter.

NOTE 13 AKSJEKAPITAL, forts

Selskapets eiere pr. 31.12.2023 er:

	Ordinære	Eierandel	Stemmeandel	
Contango Venture II AS	282 133	39,59 %	39,59 %	Representert i styret
Mallin Venture AS	197 837	27,76 %	27,76 %	Representert i styret
Jon Gregar Siljudalen	57 352	8,05 %	8,05 %	
Krus AS	56 416	7,92 %	7,92 %	Representert i styret
Trolldalen AS	51 562	7,24 %	7,24 %	
Granhaug Industrier AS	20 223	2,84 %	2,84 %	
AS Selvaag Invest	20 234	2,84 %	2,84 %	
Jon Gøtfredsen	7 832	1,10 %	1,10 %	CFO
Frank Rogalia	7 125	1,00 %	1,00 %	
Ilya Mario Savva	5 091	0,71 %	0,71 %	CEO
Invest ME Eiendom AS	3 600	0,51 %	0,51 %	
Shuai Wang	1 000	0,14 %	0,14 %	
Mattias Rudh	1 000	0,14 %	0,14 %	
Frode Rindedal	650	0,09 %	0,09 %	
Biowater Technology AS	500	0,07 %	0,07 %	
Totalt antall aksjer	712 555	100,00 %	100,00 %	

Egne aksjer

Beholdning egne aksjer	Antall	Pålydende verdi	Andel av aksjekapitalen
Per 01.01.	0		
Kjøp av egne aksjer	500	5 000	0,07 %
Sum	500	5 000	0,07 %

Selskapet har i løpet av 2023 kjøpt 500 aksjer til kr 42 500. Kjøpet av egne aksjer er gjennomført for å møte ansattes opsjonsrettigheter.

NOTE 14 EGENKAPITAL

Morselskap	Aksje- kapital	Egne aksjer	Overkurs	Annen innskutt EK	Annen egenkapital	Sum
Egenkapital pr 01.01.2023	7 125 550	0	1 702 081	0	22 341 332	31 168 962
Årets resultat					10 221 002	10 221 002
Korreksjon av tidligere års feil (*)					221 650	221 650
Kjøp av egne aksjer		-5 000			-37 500	-42 500
Opsjoner				36 504		36 504
Egenkapital pr 31.12.2023	7 125 550	-5 000	1 702 081	36 504	32 746 482	41 605 617

Konsern	Aksje- kapital	Egne aksjer	Overkurs	Annen innskutt EK	Annen egenkapital	Sum
Egenkapital pr. 01.01.2023	7 125 550	0	1 702 081	0	20 370 373	29 198 004
Årets resultat					10 231 455	10 231 455
Korreksjon av tidligere års feil (*)					221 650	221 650
Kjøp av egne aksjer		-5 000			-37 500	-42 500
Opsjoner				36 504		36 504
Periodens akkumulerte omregningsdifferanse					164 361	164 361
EK konsern 31.12.2023	7 125 550	-5 000	1 702 081	36 504	30 950 340	39 809 475

(*) Korreksjon av tidligere års feil gjelder aktivering av tidligere kostnadsført beløp med kr 221 650 og er ført mot annen egenkapital.



Biowater Technology AS

NOTER TIL REGNSKAPET FOR 2023


NOTE 15 GARANTIAVSETNING

Selskapet har avsatt kr. 7 958 605 til mulige fremtidige garantier knyttet til sine renseanlegg

Signature: Tore Schiøtz
Tore Schiøtz (Jun 14, 2024 10:04 GMT+2)
Email: ts@granhaugindustrier.no

Signature: Arne Medlien
Arne Medlien (Jun 14, 2024 07:36 GMT+2)
Email: arne.medlien@mallin.no

Signature: Terje Andersen
Terje Andersen (Jun 14, 2024 10:24 GMT+2)
Email: terje@krusas.no

Signature: 
Email: ilya@biowatertechnology.com














Konsernregnskap 2023 Biowater Technology

Final Audit Report

2024-06-14


Created:	2024-06-14
By:	Jon Gotfredsen (jgo@biowater.no)
Status:	Signed
Transaction ID:	CBJCHBCAABAAA0FKXRtger1MQkyVVqNSi0BwqcA7ND_6


"Konsernregnskap 2023 Biowater Technology" History


-  Document created by Jon Gotfredsen (jgo@biowater.no)
2024-06-14 - 5:12:15 AM GMT
-  Document emailed to Tore Schiøtz (ts@granhaugindustrier.no) for signature
2024-06-14 - 5:12:18 AM GMT
-  Document emailed to Arne Medlien (arne.medlien@mallin.no) for signature
2024-06-14 - 5:12:19 AM GMT
-  Document emailed to Terje Andersen (terje@krusas.no) for signature
2024-06-14 - 5:12:19 AM GMT
-  Document emailed to Ilya Mario Savva (ilya@biowatertechnology.com) for signature
2024-06-14 - 5:12:19 AM GMT
-  Email viewed by Ilya Mario Savva (ilya@biowatertechnology.com)
2024-06-14 - 5:27:06 AM GMT
-  Document e-signed by Ilya Mario Savva (ilya@biowatertechnology.com)
Signature Date: 2024-06-14 - 5:29:57 AM GMT - Time Source: server
-  Email viewed by Arne Medlien (arne.medlien@mallin.no)
2024-06-14 - 5:34:15 AM GMT
-  Document e-signed by Arne Medlien (arne.medlien@mallin.no)
Signature Date: 2024-06-14 - 5:36:05 AM GMT - Time Source: server
-  Email viewed by Tore Schiøtz (ts@granhaugindustrier.no)
2024-06-14 - 8:02:26 AM GMT
-  Document e-signed by Tore Schiøtz (ts@granhaugindustrier.no)
Signature Date: 2024-06-14 - 8:04:28 AM GMT - Time Source: server





 Email viewed by Terje Andersen (terje@krusas.no)
2024-06-14 - 8:23:28 AM GMT

 Document e-signed by Terje Andersen (terje@krusas.no)
Signature Date: 2024-06-14 - 8:24:40 AM GMT - Time Source: server

 Agreement completed.
2024-06-14 - 8:24:40 AM GMT



STYRETS ÅRSBERETNING 2023

Virksomhetens art og lokalisering

Biowater Technology AS virksomhet er innenfor utvikling, salg og implementering av teknologier for biologisk rensing av avløpsvann for industriell-, kommunal- og akvakultur-sektorer. Selskapets hovedfokus er det norske markedet. Selskapet jobber i tillegg internasjonalt gjennom lokale partnere i spesifikke områder som Brasil, Finland, Kina, Canada og Sveits. Selskapet sitt hovedkontor er sentralt lokalisert i Egenesgården, Grev Wedels gate 1, Tønsberg. I tillegg leier selskapet lokaler på Vear, Tønsberg. Lokalet på Vear inneholder lager, kontorplasser, laboratorium og kjølerom. I det kinesiske markedet jobber Biowater Technology AS via datterselskap i Nanjing, Kina.

Hovedkontoret i Tønsberg koordinerer selskapets FoU-prosjekter, detaljplanlegging av prosjekter både i Norge og internasjonalt, samt samarbeid med internasjonale partnere. Vårt datterselskap i Kina fokuserer på å betjene kinesiske partnere gjennom utstyrsleveranser, og har ingen ansatte. Design og det som trengs av lokal oppfølging koordineres fra hovedkontoret i Norge.

I 2023 fortsatte selskapet strategien med å bygge opp referanser i det norske markedet med totalentreprise prosjekter. Denne strategien har resultert i både økte inntekter og forsterket organisasjon. Det kommunale markedet fortsatte sin veksttrend i 2023, og er fortsatt det største forretningsområde både når det gjelder ordreinngang og inntekter. En hoved driver til dette er fornyede rensekraft fra Urban Wastewater Treatment Directive som tilsier at ca. 450 norske kommunale vannrenseanlegg må oppgraderes innen utløpet av 2045. Dette representerer et langsiktig og stort vekstpotensial for selskapet.

Selskapets hovedprosjekt i 2023 var Kongsberg Renseanlegg. Formell kontraktsignering finner sted i 2. kvartal 2024. Dette er det første kommunale prosjekt hvor selskapet har totalansvaret for prosess- og utstyrs leveranse relatert til Samspill kontrakts modellen.

Samspill prosjekter består av to faser. Under første fase utarbeides konseptet og budsjettet. I løpet av andre fase utarbeides detaljert design og selve prosjekt gjennomføringen. Som forventet i 2022, så vil større kommunale norske prosjekter fremover bli gjennomført i henhold til «samspill» modellen. Implisitt betyr det at denne typen prosjektkontrakter blir en svært viktig referanse for selskapet. Kontrakten med Kongsberg kommune vil bli den største i selskapets historie med en totalverdi på mer enn 400 MNOK. Prosjekt leveransen inneholder den innovative «HIAS prosessen» levert av How20 AS, en underleverandør til Biowater Technology, samt Biowater Technologys patenterte CFIC® prosess.

Videre har selskapet i 2023 blitt tildelt to betydelige FEED-studiekontrakter i det industrielle markedssegmentet. Dette er forprosjekter som etter avsluttet tidslinje antas å ende opp i totalentreprise prosjekter der selskapet påtar seg både prosjektering og utførelse. I tillegg har selskapet bistått en tredje kunde i forhandlinger med Miljødirektoratet.

Fortsatt drift

Det bekreftes at forutsetningen for fortsatt drift er til stede basert på selskapets årsregnskap. Selskapet har siden oppstarten i 2007 etablert seg godt i det norske og internasjonale markedet gjennom prosjektleveranser til kunder innen sektorer som omfatter kommune, industri og akvakultur.

I 2023 så vi en forbedring relatert til materialprisvolatilitet sammenlignet mot tidligere år preget av COVID-19. Situasjonen i Ukraina og Gaza forventes å gi økt usikkerhet i årene som kommer. I tillegg erfarer selskapet at land som Egypt sliter med mangel på utenlandsk valuta, og derav forsinkede betalinger for noen av selskapets leveranser av biomedica.

Biowater Technology fortsetter med å ha høy grad av tilslag på norske kommunale anbud. Selskapet vant Kongsberg RA-prosjektet og kom på andreplass i to andre kommunal anbud.

Selskapet har fortsatt fokus på gjentagende inntekter gjennom løpende service- og vedlikeholdskontrakter. Den første av denne type kontrakter forventes å bli tildelt i Q2 2024.

Virksomheten i 2023

2023 ble et rekordstort år for Biowater Technology. Morselskapet oppnådde en ordreinngang på 493,8 MNOK sammenlignet med 261,2 MNOK året før, mens konsernet oppnådde en ordreinngang på 495 MNOK mot 261,5 MNOK året før. Dette representerer en 89,3% økning. Konsernets ordresreserve ved utgangen av 2023 var på



524,4 MNOK sammenlignet med 232,1 MNOK ved utgangen av 2022, tilsvarende 125,9% økning.

Konsernets EBITDA var 18,4 MNOK sammenlignet med 15,5 MNOK i 2022. Morselskapets EBITDA ble 18,4 MNOK sammenlignet mot 15,6 MNOK året før.

Konsernets omsetning i 2023 ble på 198,8 MNOK mot 174,1 MNOK året før. Morselskapets omsetning endte opp med 198,4 MNOK mot 173,7 MNOK året før.

Samlet kontantstrøm fra driften i konsernet ble minus 4,2 MNOK, mens driftsresultatet for konsernet utgjorde pluss 15,2 MNOK.

Konsernets kontantbeholdning var på 7,8 MNOK den 31.12.2023.

Kontantstrøm fra driften i morselskapet var minus 4,3 MNOK.

De samlede investeringene i konsernet, som er lik samlet investering i morselskapet, i 2023 var 7,2 MNOK, hvorav 4,0 MNOK har medgått til immaterielle eiendeler relatert til forskning og utvikling. Selskapet jobber med flere utviklingsprosjekter både på selvstendig basis og i samarbeid med andre, deriblant teknologi for fjerning av mikroforurensinger.

Biowater Technology har hatt betydelig økning i salg av mobile renseanlegg i Kina i 2023 og jobber aktivt med å øke salget ytterligere. Design av mobile renseanlegg bidrar til viktig referanser for fremtiden.

Totalkapitalen ved utgangen av året var 190,7 MNOK, mot 149,1 MNOK året før. Egenkapitalandelen per 31.12.2023 var 21 %, sammenlignet med 20 % per 31.12.2022.

Åtte nye medarbeidere ble ansatt i 2023. Det totale antallet fast ansatte ved utgangen av året var 37. Alle nyansettelser var relatert til stillinger for prosjektgjennomføring med unntak av en som skal jobbe med HMS. På grunn av økning i antall ordre og voksende ordresreserve, så er prosjektrelaterte stillinger prioritert. Til å supportere administrasjon og økonomiavdelingen har det i tillegg vært innleie av personell.

Fremtidig utvikling

Selskapet vil fortsette å fokusere på en kombinasjon av prosess teknologi, biomedie-prosjekter (prosessprosjekter) og totalentreprise prosjekter. Denne strategien gjelder både for industri- og kommunal sektor. I den norske kommunale sektoren gjennomføres det i hovedsak samspill prosjekter, som kompletteres av pilot- og forprosjektstudier. Innenfor akvakultur markedet har aktiviteten økt når det gjelder prosess teknikk og biomedieleveranser samt muligheter innen totalentreprise prosjekter for nitrogenfjerning. Selskapet mener kombinasjonen av industri- og kommunale prosjekter er helt nødvendig for å kunne håndtere toppene og bunnene i markedet.

Finansiell risiko

Priser på råmaterialer har stabilisert seg i perioden etter COVID. Det eksisterer fortsatt en viss usikkerhet med tanke på spesifikke leveranser av elektroniske komponenter. Selskapet opplever større valuta svingninger i det internasjonale markedet og da spesielt en svakere kronkurs. Den pågående konflikten i Ukraina og Gaza bidrar til ytterligere risiko når det gjelder fremtidige priser og tilgjengelighet av materiell. Selskapets kommunale kontrakter er regulert ved prisindeks- og valutakursreguleringer, hvilket reduserer risikoen vesentlig. I de fleste tilfeller er det også mulig å ta høyde for dette i kontrakter med norske industri bedrifter. Internasjonale prosjekter har en større risiko og vurderes derfor nøye.

Markedsrisiko

Biowater Technology handler fortsatt hovedsakelig i euro relatert til kjøp av selskapets biomedieprodukter. EUR volumet håndteres via egen EUR bankkonto. I 2023 ble det rapportert et realisert valutatap på 1.6 MNOK på grunn av valutakurs svingninger.

Kredittrisiko

Risikoen for tap på kundefordringer vurderes som lav. Totale fordringer 2023 er på 160 MNOK mot 122 MNOK i 2022. Kundefordringer er i hovedsak relatert til prosjekter i Norge hvor betaling skjer i norske kroner. De fleste av disse prosjektene er underlagt norske standardvilkår. Det er ikke inngått avtaler om motregning eller andre finansielle instrumenter som reduserer kredittrisikoen i selskapet.



Likviditetsrisiko

Selskapet vurderer likviditeten i selskapet som tilfredsstillende. I 2023 videreførte selskapet opplæring for alle ansatte for å øke bevisstheten rundt betalingsbetingelser og i kontraktsforhandlinger. Det er i tillegg utarbeidet egne kontraktsmaler som inneholder bedre betalingsbetingelser.

Arbeidsmiljø og likestilling

Det var ingen rapporterte helse- og sikkerhetsulykker, skader eller hendelser med miljøskader.

Selskapets personalpolitikk er kjønnsnøytral. Etter styrets oppfatning er likestillingsspørsmål ivaretatt på en tilfredsstillende måte. Andelen kvinnelige ansatte var 25 % sammenlignet mot 26 % i 2022. Biowater Technology har en KPI for å tilstrebe kjønnsbalanse i selskapet.

Styret mener det ikke gjøres forskjell ved ansettelser basert på etnisitet, nasjonal opprinnelse, avstamning, hudfarge, språk, religion eller livssyn.

Biowater Technology rapporterer under FNs Global Compact som en del av vårt rammeverk. Problemer med deres nettside har medført at det ikke var mulig å sende inn rapporten. Neste oppdatering blir gjort innen slutten av juli 2024. I 2023 var det også fokus på å tilfredsstille kravene i den norske Åpenhetsloven. Redegjørelsen for Åpenhetsloven er tilgjengelig på selskapets nettsider. (www.biowatertechnology.com)

Korttidssykefravær var på 1,64% og langtidssykefraværet var på 4,86% i 2023. AMU ble etablert i januar 2024 iht. norsk lov for selskaper mer 30 ansatte.

Det er konstruert et laboratorium og et kjølerom i lagerlokalet. Dette øker kapasiteten for gjennomføring av pilot prosjekter og vannanalyser i et sikkert og kontrollert miljø. Selskapet jobber kontinuerlig med tiltak for å redusere antall sykedager. Dette i form av løpende tiltak som opplæringstilbud, mer synlighet og tilgjengelighet av bedriftshelseforsikring, konkrete råd og veiledning for reduksjon av utbrenthet og stress i arbeidsstyrken.

Miljø

Selskapets virksomhet har ikke forårsaket forurensning eller utslipp som kan være skadelige for det ytre miljøet. Som et miljøtjenesteselskap er Biowater Technology alltid ute etter å forbedre det miljømessige fotavtrykket gjennom tjeneste- og teknologileveranser. Det er også i 2023 et kontinuerlig søkelys på livssyklusanalyse på Biowater Technology sine produkter og teknologier. I tillegg til pilot prosjekter for biologisk fosforgjenvinning, har det vært gjennomført videreutvikling og forbedring av den patenterte CFIC teknologien delvis finansiert av Innovasjon Norge. Dette fortsetter inn i 2024.

Forsikring for styrets medlemmer og daglig leder

Biowater Technology har styreansvarsforsikring tegnet hos If Skadeforsikring. Den dekker 3djeparts ansvar som styremedlemmer og administrerende direktør.

Tønsberg, 20. juni 2024

.....
Arne Medlien
Styremedlem

.....
Tore Schiøtz
Styre leder

.....
Terje Andersen
Styremedlem

.....
Ilya Mario Sa
Daglig leder



THE BOARD OF DIRECTORS ANNUAL REPORT 2023

The nature and location of the business

Biowater Technology AS is a company focusing on the development, sale and implementation of technologies for biological purification of wastewater to industrial, municipal and aquaculture sectors. Besides investing in the Norwegian market, the company works internationally through local partners in specific Global regions including Brazil, Finland, China, Canada and Switzerland. The company in 2023 is in central Tønsberg at Egenesgården Grev Wedels gate 1. In addition, the company developed its storage facility in Vear to include, a new laboratory and cooling room, as well as rented the office space over the stores as an extra hot desking area. Biowater Technology AS has a subsidiary in Nanjing China, for local sales and business. The head office in Tønsberg coordinates the company's R&D projects, is responsible for projects globally, in Norway and cooperation with international partners. Our subsidiary in China focuses servicing potential Chinese partners at the point of equipment supply and has no staff. All resource including design and site visits are through our head office in Norway.

In 2023, the strategy remained to build on turnkey project references in Norway, and to increase revenues and further bolster the team through project opportunities. The Norwegian municipal market continued the trend from 2022 and remained the company's largest business sector in-terms of both bookings and revenues. This is in short due to the requirements set out in the revised Urban Wastewater Treatment Directive that require approximately 450 municipal treatment plants in Norway to be upgraded by 2045.

The company's main project focus in 2023 was Kongsberg Renseanlegg. This project was formally awarded in Q2 2024. This project for the municipality of Kongsberg is the first where the company has taken total responsibility for the process and machine delivery using a Samspill model. Samspill is where a project is delivered in two phases – Phase 1 is development of concept and budget; Phase 2 is detailed design and project execution. As anticipated in 2022, that the major projects in the Norwegian municipal sector are now delivered under a "samspill" model, making this project a hugely important reference. In addition, the project is the highest value in the company's history, with a total value of over 400Mkr. The process solution will include the innovative HIAS process supplied by How20, a sub supplier to Biowater Technology, and include the patented CFIC® process from Biowater Technology.

In addition, the company was awarded two significant FEED studies in the Norwegian Industrial sector, as well as supported a third customer with negotiations with the Norwegian Environment Agency.

Going concern

It is confirmed that the assumption of continued operation is present and used as a basis for the preparation of the accounts. This is justified by the fact that the company has established itself in the Norwegian and international market since its inception in 2007 through the delivery of several municipal, industrial and aquaculture projects.

2023 saw an improved situation regarding material price volatility than in previous years due to COVID-19, however the situations in both Ukraine and Gaza provide more uncertainty for the years to come. In addition, currency challenges in lands such as Egypt saw delayed payments on certain international biomedica deliveries.

Biowater Technology continued to demonstrate high performance in public tenders in the Norwegian Municipal sector, winning the Kongsberg RA project, and coming in second place in two other tenders.

Continued focus was made on recurring revenues with focus on service and maintenance agreements. It is expected that the first of these will be awarded in Q2 2024.

The business in 2023

2023 was a record-breaking year on all counts. The Norwegian company achieved orders of 493.8 MNOK compared with 261.2Mnok the year before. The Group achieved 495 MNOK in new orders vs. 261 MNOK the year before. This represents an 89,3% increase.

The Group and Norwegian company has a backlog of 524,4 MNOK end of 2023 vs. 232,1 MNOK end of 2022 a 125,9% increase.

Group EBITDA is 18,4 MNOK in 2023 compared to 15,5 MNOK in 2022. The Norwegian company EBITDA is 18,4Mnok compared with 15,6 MNOK.

Group revenue in 2022 was 198,8 MNOK vs 174,1 MNOK the year before. The Norwegian company revenue was 198,4MNOK compared with 173,7MNOK the year before.

The total cashflow from operation in the Group was minus 4,2 MNOK, while EBIT for the group was plus 15,2



MNOK. Cashflow for parent company operation was minus 4,3 MNOK

The Group total investments (same figure for parent company) were 7,2 MNOK. Hereof 4,0 MNOK was intangible assets related to research and development. The company works on several development projects both on an independent basis and in collaboration with others, including technology for the removal of micro-pollution.

Biowater continued to develop the business in China in 2023 with significantly more sales in mobile treatment units. The design for mobile treatment units provides an important reference for future. 2024 offers further potential for development and sales of these mobile systems in China.

The Group's cash balance end of 2023 was 7,8 MNOK.

The total capital employed at the end of the year was 190,7 MNOK, compared to 149,1 MNOK the previous year. The Group share equity per 31.12.2023 was 21 %, compared to 20 % per 31.12.2022.

Eight new staff were employed in 2023 taking the total permanent employed staff at year end to 37. All investments in staff were dedicated to project delivery and engineering functions in the company except for one team member in the Health, Safety and Environmental Team. These positions have been prioritised due to a growing order book and backlog. In addition, freelance staff have been taken on to support the financial and administration teams.

Future developments

In the future, the company continues to focus on a good mix of process technology, biomedica projects (process projects), and turnkey technological projects. This strategy applies to both industrial and municipal sectors. "Samspill" projects in the Norwegian municipal sector has been a major focus, complimenting the successful piloting and FEED study approach, and more pilot projects will be planned in future. Aquaculture is now broadened with both process engineering/ biomedica supply, but also turnkey project opportunities for nitrogen removal. The company believes this mix remains necessary to maintain the peaks and troughs in the business across markets.

Financial risk

The post COVID situation has become more stable for raw materials, however pricing and delivery times of certain electromechanical components is more uncertain. International markets have seen increased currency volatility, as well as a weakness in the Norwegian Krone. The ongoing conflicts in Ukraine and Gaza provide further risk in future pricing levels and material availability. Norwegian municipal contracts maintain regulated by both index and currency regulation, with Norwegian Industrial customers willing in the most part to follow these principles. International projects provide greater risk and are assessed carefully.

Market risk

Biowater still deals extensively in EUR currency with the purchase of its core biomedica product. The EUR currency is handled via EUR bank account. In 2023 shows a realized loss of 1.6 MNOK due to exchange rate fluctuation.

Credit risk

The risk of loss on receivables is assessed as low. Total receivables are 160 MNOK in 2023 versus 122M in 2022. Accounts receivables are secured in the most part to projects in Norway where payment is in Norwegian Krone. Most of these projects are under Norwegian standard terms and with Norwegian municipalities. No agreements have been entered into on offsetting or other financial instruments that reduce the credit risk in the company.

Liquidity risk

The company considers the liquidity in the company to be satisfactory. In 2023 the company continued to educate all staff concerning payment terms and negotiation, as well as developed an internal suite of contracts with more favourable payment terms.

Working environment and gender equality

There were no reported health and safety accidents or injuries, or incidents of environmental damage. The company's personnel policy is gender neutral in all areas. In the opinion of the Board, gender equality issues are satisfactorily addressed. In 2023 the percentage of female staff remained similar to 2023 25% from 26% in 2022. In 2024 Biowater continues with a specific KPIs for gender diversity in the company.

The Board believes that no differences are made between employees, upon employment, based on ethnic national



origin, descent, skin colour, language, religion or belief.

Biowater also continued its reporting under the UN Global Compact as part of our corporate social responsibility Framework but due to issues with their website did not file a report. Next update is due end of July 2024. Compliance with the Norwegian Åpenhetsloven was a focus in 2024, with concrete compliance measures already in place. The statement according to "Åpenhetsloven" is made available on the company website. (www.biowatertechnology.com)

Short term sick leave in the company was 1,64% and long-term sick leave was 4,86%. In 2023 the management put in place a procedure for a company AMU (Working Environment Committee) as required by Norwegian law for companies with over 30 employees from January 2024. Continued progress has been made on the storage facility with a new laboratory and colling room set up. This will provide improved capacity for pilot projects and water analysis in a safe and controlled environment. The company will continue to work on reducing the number of sick days and has initiated measures in the form of training offers, more visibility and accessibility of company health insurance and specific advice and guidance for the reduction of burnout and stress in the workforce.

Environmental

The company's operations have not caused pollution or emissions that may be detrimental to the external environment. As an environmental services company Biowater is always looking to improve the environmental footprint of its services, and the technology it provides. In 2023 Life Cycle Analysis for both Biowater products and technologies was a continued focus. Further pilots into biological phosphor recovery were conducted, as well as a grant project awarded with Innovation Norway for development of a new improved version of the patented CFIC technology. This will be a focus in 2024.

Insurance for the members of the board and the general manager

Board responsibility insurance is arranged with If Skadeforsikring. It covers third party board members and managing director.

Tønsberg, 20. June 2024

.....
Arne Medlien
Board member

.....
Tore Schiøtz
Chairman


.....
Terje Andersen
Board member

.....
Ilya Mario Savva
Managing Director

Signature: Tore Schiøtz
Tore Schiøtz (Jun 14, 2024 10:06 GMT+2)
Email: ts@granhaugindustrier.no

Signature: Arne Medlien
Arne Medlien (Jun 14, 2024 07:37 GMT+2)
Email: arne.medlien@mallin.no

Signature: Terje Andersen
Terje Andersen (Jun 14, 2024 10:27 GMT+2)
Email: terje@krusas.no

Signature: 
Email: ilya@biowatertechnology.com














Styrets årsberetning 2023

Final Audit Report

2024-06-14


Created:	2024-06-14
By:	Jon Gotfredsen (jgo@biowater.no)
Status:	Signed
Transaction ID:	CBJCHBCAABAA2jBPMRruK7G7e6NcRsCEq9awdEt7XINR


"Styrets årsberetning 2023" History


-  Document created by Jon Gotfredsen (jgo@biowater.no)
2024-06-14 - 5:16:13 AM GMT
-  Document emailed to Tore Schiøtz (ts@granhaugindustrier.no) for signature
2024-06-14 - 5:16:17 AM GMT
-  Document emailed to Arne Medlien (arne.medlien@mallin.no) for signature
2024-06-14 - 5:16:17 AM GMT
-  Document emailed to Terje Andersen (terje@krusas.no) for signature
2024-06-14 - 5:16:17 AM GMT
-  Document emailed to Ilya Mario Savva (ilya@biowatertechnology.com) for signature
2024-06-14 - 5:16:17 AM GMT
-  Email viewed by Ilya Mario Savva (ilya@biowatertechnology.com)
2024-06-14 - 5:30:08 AM GMT
-  Document e-signed by Ilya Mario Savva (ilya@biowatertechnology.com)
Signature Date: 2024-06-14 - 5:31:11 AM GMT - Time Source: server
-  Email viewed by Arne Medlien (arne.medlien@mallin.no)
2024-06-14 - 5:36:17 AM GMT
-  Document e-signed by Arne Medlien (arne.medlien@mallin.no)
Signature Date: 2024-06-14 - 5:37:04 AM GMT - Time Source: server
-  Email viewed by Tore Schiøtz (ts@granhaugindustrier.no)
2024-06-14 - 8:05:38 AM GMT
-  Document e-signed by Tore Schiøtz (ts@granhaugindustrier.no)
Signature Date: 2024-06-14 - 8:06:30 AM GMT - Time Source: server





 Email viewed by Terje Andersen (terje@krusas.no)
2024-06-14 - 8:26:31 AM GMT

 Document e-signed by Terje Andersen (terje@krusas.no)
Signature Date: 2024-06-14 - 8:27:17 AM GMT - Time Source: server

 Agreement completed.
2024-06-14 - 8:27:17 AM GMT





BDO AS
Tassebekkveien 354
3160 Stokke

Uavhengig revisors beretning

Til generalforsamlingen i Biowater Technology AS

Konklusjon

Vi har revidert årsregnskapet for Biowater Technology AS.

Årsregnskapet består av:

- Selskapsregnskapet, som består av balanse per 31. desember 2023, resultatregnskap og kontantstrømoppstilling for regnskapsåret avsluttet per denne datoen og noter, herunder et sammendrag av viktige regnskapsprinsipper, og
- Konsernregnskapet, som består av balanse per 31. desember 2023, resultatregnskap og kontantstrømoppstilling for regnskapsåret avsluttet per denne datoen og noter, herunder et sammendrag av viktige regnskapsprinsipper.

Etter vår mening:

- Oppfyller årsregnskapet gjeldende lovkrav
- Gir selskapsregnskapet et rettviseende bilde av selskapets finansielle stilling per 31. desember 2023 og av dets resultater og kontantstrømmer for regnskapsåret som ble avsluttet per denne datoen i samsvar med regnskapslovens regler og god regnskapsskikk i Norge, og
- Gir konsernregnskapet et rettviseende bilde av konsernets finansielle stilling per 31. desember 2023 og av dets resultater og kontantstrømmer for regnskapsåret som ble avsluttet per denne datoen i samsvar med regnskapslovens regler og god regnskapsskikk i Norge.

Grunnlag for konklusjonen

Vi har gjennomført revisjonen i samsvar med International Standards on Auditing (ISA-ene). Våre oppgaver og plikter i henhold til disse standardene er beskrevet nedenfor under Revisors oppgaver og plikter ved revisjonen av årsregnskapet. Vi er uavhengige av selskapet og konsernet i samsvar med kravene i relevante lover og forskrifter i Norge og International Code of Ethics for Professional Accountants (inkludert internasjonale uavhengighetsstandarder) utstedt av International Ethics Standards Board for Accountants (IESBA-reglene), og vi har overholdt våre øvrige etiske forpliktelser i samsvar med disse kravene. Innhentet revisjonsbevis er etter vår vurdering tilstrekkelig og hensiktsmessig som grunnlag for vår konklusjon.

Annen informasjon

Styret og daglig leder (ledelsen) er ansvarlig for annen informasjon. Annen informasjon består av årsberetningen. Vår konklusjon om årsregnskapet ovenfor dekker ikke annen informasjon.

I forbindelse med revisjonen av årsregnskapet er det vår oppgave å lese annen informasjon. Formålet er å vurdere hvorvidt det foreligger vesentlig inkonsistens mellom annen informasjon og årsregnskapet og den kunnskap vi har opparbeidet oss under revisjonen av årsregnskapet, eller hvorvidt informasjon i annen informasjon ellers fremstår som vesentlig feil. Vi har plikt til å rapportere dersom annen informasjon fremstår som vesentlig feil. Vi har ingenting å rapportere i så henseende.



Konklusjon om årsberetningen

Basert på kunnskapen vi har opparbeidet oss i revisjonen, mener vi at årsberetningen

- er konsistent med årsregnskapet og
- inneholder de opplysninger som skal gis i henhold til gjeldende lovkrav.

Vår uttalelse om årsberetningen gjelder tilsvarende for redegjørelse om samfunnsansvar.

Styret og daglig leders ansvar for årsregnskapet

Styret og daglig leder (ledelsen) er ansvarlig for å utarbeide årsregnskapet og for at det gir et rettviseende bilde i samsvar med regnskapslovens regler og god regnskapsskikk i Norge. Ledelsen er også ansvarlig for slik intern kontroll som den finner nødvendig for å kunne utarbeide et årsregnskap som ikke inneholder vesentlig feilinformasjon, verken som følge av misligheter eller utilsiktede feil.

Ved utarbeidelsen av årsregnskapet må ledelsen ta standpunkt til selskapets og konsernets evne til fortsatt drift og opplyse om forhold av betydning for fortsatt drift. Forutsetningen om fortsatt drift skal legges til grunn for årsregnskapet så lenge det ikke er sannsynlig at virksomheten vil bli avviklet.

Revisors oppgaver og plikter ved revisjonen av årsregnskapet

Vårt mål er å oppnå betryggende sikkerhet for at årsregnskapet som helhet ikke inneholder vesentlig feilinformasjon, verken som følge av misligheter eller utilsiktede feil, og å avgi en revisjonsberetning som inneholder vår konklusjon. Betryggende sikkerhet er en høy grad av sikkerhet, men ingen garanti for at en revisjon utført i samsvar med ISA-ene, alltid vil avdekke vesentlig feilinformasjon. Feilinformasjon kan oppstå som følge av misligheter eller utilsiktede feil. Feilinformasjon er å anse som vesentlig dersom den enkeltvis eller samlet med rimelighet kan forventes å påvirke de økonomiske beslutningene som brukerne foretar på grunnlag av årsregnskapet.

For videre beskrivelse av revisors oppgaver og plikter vises det til:

<https://revisorforeningen.no/revisjonsberetninger>

BDO AS

Martin Rasmussen
statsautorisert revisor
(elektronisk signert)



PENNEO

Signaturene i dette dokumentet er juridisk bindende. Dokument signert med "Penneo™ - sikker digital signatur". De signerende parter sin identitet er registrert, og er listet nedenfor.

"Med min signatur bekrefter jeg alle datoer og innholdet i dette dokument."

Rasmussen, Martin

Partner

På vegne av: BDO AS

Serienummer: no_bankid:9578-5999-4-2036755

IP: 188.95.xxx.xxx

2024-06-20 06:58:35 UTC



Penneo Dokumentnøkkel: E8VFG-EKGC-FVDST-EKDZQ-WQXE-NEMUJ

Dokumentet er signert digitalt, med **Penneo.com**. Alle digitale signatur-data i dokumentet er sikret og validert av den datamaskin-utregnede hash-verdien av det opprinnelige dokument. Dokumentet er låst og tids-stemplet med et sertifikat fra en betrodd tredjepart. All kryptografisk bevis er integrert i denne PDF, for fremtidig validering (hvis nødvendig).

Hvordan bekrefter at dette dokumentet er originalen?

Dokumentet er beskyttet av ett Adobe CDS sertifikat. Når du åpner dokumentet i

Adobe Reader, skal du kunne se at dokumentet er sertifisert av **Penneo e-signature service <penneo@penneo.com>**. Dette garanterer at innholdet i dokumentet ikke har blitt endret.

Det er lett å kontrollere de kryptografiske beviser som er lokalisert inne i dokumentet, med Penneo validator - <https://penneo.com/validator>