



ÅRSREGNSKAPET FOR REGNSKAPSÅRET 2023 - GENERELL INFORMASJON

Enheten

Organisasjonsnummer:	981 372 018
Organisasjonsform:	Aksjeselskap
Foretaksnavn:	HYTORC NORGE AS
Forretningsadresse:	Kanalvegen 6 4033 STAVANGER

Regnskapsår

Årsregnskapets periode:	01.01.2023 - 31.12.2023
-------------------------	-------------------------

Konsern

Mørselskap i konsern:	Ja
Konsernregnskap lagt ved:	Nei

Regnskapsregler

Regler for små foretak benyttet:	Nei
Benyttet ved utarbeidelsen av årsregnskapet til selskapet:	Regnskapslovens alminnelige regler

Årsregnskapet fastsatt av kompetent organ

Bekreftet av representant for selskapet:	KJELL HAVER REGNSKAPSSERVICE AS
Dato for fastsettelse av årsregnskapet:	04.07.2024

Grunnlag for avgivelse

År 2023: Årsregnskapet er elektronisk innlevert
År 2022: Tall er hentet fra elektronisk innlevert årsregnskap fra 2023

Det er ikke krav til at årsregnskapet m.v. som sendes til Regnskapsregisteret er undertegnet. Kontrollen på at dette er utført ligger hos revisor/enhetens øverste organ. Sikkerheten ivaretas ved at innsender har rolle/rettighet for innsending av årsregnskapet via Altinn, og ved at det bekreftes at årsregnskapet er fastsatt av kompetent organ.

Brønnøysundregistrene, 02.07.2025





Resultatregnskap

Beløp i: NOK	Note	2023	2022
RESULTATREGNSKAP			
Inntekter			
Salgsinntekt	4	188 693 621	187 205 488
Annen driftsinntekt		-1 938 317	1 950 552
Sum inntekter		186 755 304	189 156 039
Kostnader			
Varekostnad		47 814 052	75 530 762
Lønnskostnad	5	43 756 821	36 654 472
Avskrivning av driftsmidler	6	18 490 139	10 307 093
Annen driftskostnad	5, 7	31 076 668	25 439 653
Sum kostnader		141 137 680	147 931 980
Driftsresultat		45 617 624	41 224 059
Finansinntekter og finanskostnader			
Annen renteinntekt		977 750	563 176
Annen finansinntekt			183 695
Sum finansinntekter		977 750	746 872
Annen rentekostnad		68 078	24 563
Annen finanskostnad		683 000	3 310 510
Sum finanskostnader		751 078	3 335 073
Netto finans		226 672	-2 588 202
Ordinært resultat før skattekostnad		45 844 296	38 635 858
Skattekostnad på resultat	8	10 389 161	8 975 503
Ordinært resultat etter skattekostnad		35 455 135	29 660 355
Årsresultat	9	35 455 135	29 660 355
Årsresultat etter minoritetsinteresser		35 455 135	29 660 355
Totalresultat		35 455 135	29 660 355



Resultatregnskap

Beløp i: NOK	Note	2023	2022
Overføringer og disponeringer			
Avsatt til annen egenkapital		35 455 135	29 660 355
Sum overføringer og disponeringer		35 455 135	29 660 355



Balanse

Beløp i: NOK	Note	2023	2022
BALANSE - EIENDELER			
Anleggsmidler			
Immaterielle eiendeler			
Utvikling	6	1 140 087	1 140 409
Goodwill	6	23 171 423	2 717 518
Sum immaterielle eiendeler		24 311 510	3 857 928
Varige driftsmidler			
Tomter, bygninger o.a. fast eiendom	6		
Driftsløsøre, inventar o.a. utstyr	6	37 354 968	34 509 895
Sum varige driftsmidler		37 354 968	34 509 895
Finansielle anleggsmidler			
Investering i datterselskap	10	1 745 706	35 903 706
Andre langsiktige fordringer	11	1 188 298	1 188 298
Sum finansielle anleggsmidler		2 934 004	37 092 004
Sum anleggsmidler		64 600 482	75 459 826
Omløpsmidler			
Varer			
Sum varer	12	35 142 504	22 447 418
Fordringer			
Kundefordringer	11	31 377 559	42 286 942
Andre kortsiktige fordringer	11	6 870 368	5 399 674
Sum fordringer		38 247 927	47 686 616
Bankinnskudd, kontanter og lignende			
Bankinnskudd, kontanter o.l.	13	25 030 318	13 932 107
Sum bankinnskudd, kontanter og lignende		25 030 318	13 932 107
Sum omløpsmidler		98 420 749	84 066 141
SUM EIENDELER		163 021 231	159 525 968



Balanse

Beløp i: NOK	Note	2023	2022
BALANSE - EGENKAPITAL OG GJELD			
Egenkapital			
Innskutt egenkapital			
Aksjekapital	9, 14	5 115 000	5 115 000
Overkurs	9	230	230
Sum innskutt egenkapital		5 115 230	5 115 230
Opptjent egenkapital			
Annen egenkapital	9	99 483 780	64 028 645
Sum opptjent egenkapital		99 483 780	64 028 645
Sum egenkapital		104 599 010	69 143 875
Sum langsiktig gjeld		0	0
Kortsiktig gjeld			
Leverandørgjeld	11	18 220 730	33 987 452
Betalbar skatt	8	10 389 161	8 931 047
Skyldig offentlige avgifter		7 366 618	8 282 919
Annen kortsiktig gjeld	11	22 445 712	39 180 674
Sum kortsiktig gjeld		58 422 221	90 382 092
Sum gjeld		58 422 221	90 382 092
SUM EGENKAPITAL OG GJELD		163 021 231	159 525 968



ERGA REVISJON

Erga Revisjon AS
Org.nr. 980 024 679 MVA
Statsautoriserte revisorer
Medlem av Den norske Revisorforening

Til generalforsamlingen i Hytorc Norge AS

Uavhengig revisors beretning

Konklusjon

Vi har revidert Hytorc Norge AS sitt årsregnskap som viser et overskudd på kr 35 455 135. Årsregnskapet består av balanse per 31. desember 2023, resultatregnskap og kontantstrømoppstilling for regnskapsåret avsluttet per denne datoen og noter til årsregnskapet, herunder et sammendrag av viktige regnskapsprinsipper.

Etter vår mening

- oppfyller årsregnskapet gjeldende lovkrav, og
- gir årsregnskapet et rettviseende bilde av selskapets finansielle stilling per 31. desember 2023 og av dets resultater og kontantstrømmer for regnskapsåret avsluttet per denne datoen i samsvar med regnskapslovens regler og god regnskapsskikk i Norge.

Grunnlag for konklusjonen

Vi har gjennomført revisjonen i samsvar med International Standards on Auditing (ISA-ene). Våre oppgaver og plikter i henhold til disse standardene er beskrevet nedenfor under Revisors oppgaver og plikter ved revisjonen av årsregnskapet. Vi er uavhengige av selskapet i samsvar med kravene i relevante lover og forskrifter i Norge og International Code of Ethics for Professional Accountants (inkludert internasjonale uavhengighetsstandarder) utstedt av the International Ethics Standards Board for Accountants (IESBA-reglene), og vi har overholdt våre øvrige etiske forpliktelser i samsvar med disse kravene. Innhentet revisjonsbevis er etter vår vurdering tilstrekkelig og hensiktsmessig som grunnlag for vår konklusjon.

Øvrig informasjon

Styret og daglig leder (ledelsen) er ansvarlig for informasjonen i årsberetningen. Vår konklusjon om årsregnskapet ovenfor dekker ikke informasjonen i årsberetningen.

I forbindelse med revisjonen av årsregnskapet er det vår oppgave å lese årsberetningen. Formålet er å vurdere hvorvidt det foreligger vesentlig inkonsistens mellom årsberetningen og årsregnskapet og den kunnskap vi har opparbeidet oss under revisjonen av årsregnskapet, eller hvorvidt informasjon i årsberetningen ellers fremstår som vesentlig feil. Vi har plikt til å rapportere dersom årsberetningen fremstår som vesentlig feil. Vi har ingenting å rapportere i så henseende.

Basert på kunnskapen vi har opparbeidet oss i revisjonen, mener vi at årsberetningen

- er konsistent med årsregnskapet og
- inneholder de opplysninger som skal gis i henhold til gjeldende lovkrav.

Besøksadresse:
Løkkeveien 109
4007 Stavanger

Postadresse:
Postboks 227
4001 Stavanger

Web: www.erga.no
Tlf: 51 51 03 70



ERGA REVISJON

Ledelsens ansvar for årsregnskapet

Ledelsen er ansvarlig for å utarbeide årsregnskapet til Hytorc Norge AS og for at det gir et rettviseende bilde i samsvar med regnskapslovens regler og god regnskapsskikk i Norge. Ledelsen er også ansvarlig for slik intern kontroll som den finner nødvendig for å kunne utarbeide et årsregnskap som ikke inneholder vesentlig feilinformasjon, verken som følge av misligheter eller utilsiktede feil.

Ved utarbeidelsen av årsregnskapet må ledelsen ta standpunkt til selskapets evne til fortsatt drift og opplyse om forhold av betydning for fortsatt drift. Forutsetningen om fortsatt drift skal legges til grunn for årsregnskapet så lenge det ikke er sannsynlig at virksomheten vil bli avvirket.

Revisors oppgaver og plikter ved revisjonen av årsregnskapet

Vårt mål er å oppnå betryggende sikkerhet for at årsregnskapet som helhet ikke inneholder vesentlig feilinformasjon, verken som følge av misligheter eller utilsiktede feil, og å avgi en revisjonsberetning som inneholder vår konklusjon. Betryggende sikkerhet er en høy grad av sikkerhet, men ingen garanti for at en revisjon utført i samsvar med ISA-ene, alltid vil avdekke vesentlig feilinformasjon.

Feilinformasjon kan oppstå som følge av misligheter eller utilsiktede feil. Feilinformasjon er å anse som vesentlig dersom den enkeltvis eller samlet med rimelighet kan forventes å påvirke de økonomiske beslutningene som brukerne foretar, på grunnlag av årsregnskapet.

For videre beskrivelse av revisors oppgaver og plikter vises det til:
<https://revisorforeningen.no/revisjonsberetninger>

Stavanger, 4. juli 2024
Erga Revisjon as

Øyvind Gjedrem-Gilje
Statsautorisert revisor



Elektronisk signatur

Signert av

Gjedrem-Gilje, Øyvind

Norwegian BankID

Dato og tid

(UTC+01:00) Central European Time (Berlin)

07/05/2024 10:56:17

Dette dokumentet er signert med elektronisk signatur. En elektronisk signatur er juridisk forpliktende på samme måte som en håndskrevet signatur på papir. Denne siden er lagt til dokumentet for å vise grunnleggende informasjon om signaturen(e), og på de foregående sidene kan du lese dokumentet som er signert. Vedlagt finnes også en PDF med signatordetaljer, og en XML-fil med innholdet i den elektroniske signaturen(e). Vedleggene kan brukes for å verifisere gyldigheten av dokumentets signatur ved behov.



Kontantstrømpoppstilling

Hytorc Norge AS

	2023	2022
Kontantstrømmer fra operasjonelle aktiviteter		
Resultat før skattekostnad	45 844 296	38 635 858
Periodens betalte skatt	-8 931 047	-5 098 792
Ordinære avskrivninger og nedskrivninger	18 490 139	10 307 093
Gevisnt/tap ved salg anleggsmidler		-1 571 765
Endring i varelager	-12 695 086	-6 445 148
Endring i kundefordringer	10 909 383	-21 298 198
Endring i vareleverandørgjeld	-15 766 722	21 695 924
Endring i andre tidsavgrensingsposter	-19 239 350	14 282 484
Netto kontantstrøm fra operasjonelle aktiviteter	18 611 613	50 507 456
Kontantstrøm fra investeringsaktiviteter		
Innbetalinger ved salg av varige driftsmidler	4 426 086	4 041 873
Utbetalinger ved kjøp av varige driftsmidler	-18 060 145	-25 780 033
Effekt fusjon med datter	6 120 657	0
Netto endring langsiktig lånefordring konsern		0
Utbetalinger på andre lånefordringer (korts./langs)		0
Netto kontantstrøm fra investeringsaktiviteter	-7 513 402	-21 738 160
Kontantstrømmer fra finansieringsaktiviteter		
Netto endring langsiktig gjeld til kredittinstitusjoner		0
Netto endring kortsiktig gjeld til kredittinstitusjoner		0
Investering i datterselskap		-34 158 000
Innbetaling/utbetaling datterselskap		0
Utbetaling av utbytte		0
Netto kontantstrømmer fra finansieringsaktiviteter	0	-34 158 000
Netto kontantstrøm for perioden	11 098 211	-5 388 704
Kontanter og kontantekvivalenter ved periodens begynnelse	13 932 107	19 320 811
Kontanter og kontantekvivalenter ved periodens slutt	25 030 318	13 932 107
Denne består av:		
Bankinnskudd m.v.	25 030 318	13 932 107



Årsberetning 2023


for

Hytorc Norge AS

 BankID Signing
Christer Djuve
2024-07-04

 BankID Signing
Maren Djuve
2024-07-04

 BankID Signing
Kristin Djuve
2024-07-04

 BankID Signing
Eink Gunnar Djuve
2024-07-05

Virksomhetens art

Hytorc Norge AS er et selskap der virksomheten omfatter salg og utleie av verktøy og utstyr til olje og offshore industriene. Selskapet er lokalisert i Sola kommune.

Rettvisende oversikt over utvikling og resultat

Selskapet har hatt en økning i den ordinære omsetningen på kr. 1,5 mill i forhold til fjoråret. Selskapet oppnår et overskudd på kr. 35,5 mill mot overskudd kr 29,6 mill året før. Årets økning i omsetning skyldes generelt høyere aktivitet i de markedet selskapet opererer i. Ledelsen har forventninger om økt omsetning og inntjent i tiden fremover.

Totalkapitalen for selskapet pr. 31.12.23 var kr 163 mill. sammenlignet med kr 159,5 mill året før. Egenkapitalandelen for selskapet pr. 31.12.23 var på 64,2 % mot 43,3 % året før. Den likviditetsmessige stillingen er tilfredsstillende.

Selskapet hadde en positiv kontantstrøm fra operasjonelle aktiviteter. Det er foretatt ytterligere fornying av selskapets utleiepark gjennom året.

Finansiell risiko

Selskapet benytter i mindre grad finansielle instrumenter som banklån. Formålet, ved behov, er å skaffe kapital til investeringer som er nødvendig for selskapets virksomhet. I tillegg har selskapet finansielle instrumenter som kundefordringer, leverandørgjeld o.l. som er direkte knyttet til virksomhetens daglige drift. Rutiner for risikostyring foretas av administrasjonen i samarbeid med de enkelte driftsenhetene. De viktigste finansielle risiki selskapet er utsatt for er knyttet til renterisiko, likviditetsrisiko, valutarisiko og kredittrisiko. Selskapets ledelse har en løpende vurdering av disse risiki og fastsetter retningslinjer for hvordan disse skal håndteres.

(i) Kredittrisiko

Selskapet er hovedsakelig eksponert for kredittrisiko knyttet til egne kundefordringer og andre kortsiktige fordringer. Selskapet reduserer sin eksponering mot kredittrisiko ved at alle motparter som får kreditt hos selskapet, for eksempel kunder, skal godkjennes og underlegges en vurdering av kreditverdighet. Selskapet har retningslinjer for å påse at salg kun foretas til kunder som ikke har hatt vesentlige problemer med betaling tidligere og at utestående beløp ikke overstiger fastsatte kredittrammer.

(ii) Renterisiko

Selskapet er i liten grad eksponert for renterisiko gjennom sine finansieringsaktiviteter.

(iii) Likviditetsrisiko

Likviditetsrisiko er risikoen for at selskapet ikke vil være i stand til å betjene sine finansielle forpliktelser etterhvert som de forfaller. Selskapets strategi for å håndtere likviditetsrisiko er å ha tilstrekkelig med likvider til enhver tid for å kunne innfri sine finansielle forpliktelser ved forfall, både under normale og ekstraordinære omstendigheter, uten å risikere uakseptable tap eller på bekostning av selskapets rykte.

(iv) Valutarisiko

Selskapet er eksponert for endringer i valutakurser ved at deler av innkjøp fra underleverandører og salg til kunder skjer i utenlandsk valuta. Selskapet har ikke sikret seg mot svingninger.

Fortsatt drift

Årsregnskapet er utarbeidet under forutsetningen om fortsatt drift. Til grunn for antagelsen ligger resultatutvikling i 2023 og selskapets langsiktige strategiske prognoser for årene fremover. Selskapet er i en sunn økonomisk og finansiell stilling.

Arbeidsmiljø

Styret anser arbeidsmiljøet i selskapet som bra. Det er ikke iverksatt spesielle tiltak i denne forbindelse.

Ansatte i virksomheten har ikke vært utsatt for ulykker eller skader i forbindelse med utførelsen av sitt arbeid.

Sykefravær er som tidligere år på et lavt nivå. Sykefravær for Hytorc Norge AS har for 2023 vært 1,8 %.



Likestilling

Selskapet hadde ved årets utløp 38 ansatte, 4 kvinner og 34 menn. Selskapets personalpolitikk anses å være kjønnsnøytral på alle områder. Styret består av 4 personer, hvorav 2 er kvinner.

Ytre miljø

Selskapet driver ikke virksomhet som forurenser det ytre miljøet.

Forsikring for styrets medlemmer og ledelse

Selskapet har ikke tegnet styre og ledelsesansvars forsikring.

Åpenhetsloven

Konsernet har arbeidet med kartlegging og rapportering knyttet til åpenhetsloven. Endelig rapport er publisert på konsernets hjemmeside.

Andre forhold

Styret kjenner ikke til noen forhold av viktighet for å bedømme selskapets stilling og resultat som ikke fremgår av regnskapet og balansen med noter. Det er heller ikke etter regnskapsårets utgang inntrådt forhold som etter styrets syn har betydning ved bedømmelse av regnskapet.

Med den utviklingen vi nå er inne i, ligger etter styrets oppfatning forholdene godt til rette for videre drift og utvikling.

Sola, 4.07.2024

.....
Christer Djuve
Daglig leder

.....
Eirik Djuve
Styrets leder


.....
Maren Djuve
Styremedlem

.....
Kristin Djuve
Styremedlem

 BankID Signing
Christer Djuve
2024-07-04

 BankID Signing
Maren Djuve
2024-07-04

 BankID Signing
Kristin Djuve
2024-07-04

 BankID Signing
Eirik Gunnar Djuve
2024-07-05



Årsregnskap 2023

Hytorc Norge AS (org. nr. 981 372 018)



Hytorc Norge AS

Resultatregnskap

 BankID Signing
Christer Djuve
2024-07-04

 BankID Signing
Maren Djuve
2024-07-04

 BankID Signing
Kristin Djuve
2024-07-04

 BankID Signing
Eink Gunnar Djuve
2024-07-05

Driftsinntekter og driftskostnader	Note	2023	2022
Salgsinntekt	4	188 693 621	187 205 488
Annen driftsinntekt		-1 938 317	1 950 552
Sum driftsinntekter		186 755 304	189 156 039
Varekostnad		47 814 052	75 530 762
Lønnskostnad	5	43 756 821	36 654 472
Avskrivning av driftsmidler	6	18 490 139	10 307 093
Annen driftskostnad	5, 7	31 076 668	25 439 653
Sum driftskostnader		141 137 680	147 931 980
Driftsresultat		45 617 624	41 224 059
Finansinntekter og finanskostnader			
Annen renteinntekt		977 750	563 176
Annen finansinntekt		0	183 695
Annen rentekostnad		68 078	24 563
Annen finanskostnad		683 000	3 310 510
Resultat av finansposter		226 672	-2 588 202
Resultat før skattekostnad		45 844 296	38 635 858
Skattekostnad på resultat	8	10 389 161	8 975 503
Årsresultat	9	35 455 135	29 660 355
Overføringer			
Avsatt til annen egenkapital		35 455 135	29 660 355
Sum overføringer		35 455 135	29 660 355



Hytorc Norge AS

Balanse



Eiendeler	Note	2023	2022
Anleggsmidler			
Utvikling	6	1 140 087	1 140 409
Goodwill	6	23 171 423	2 717 518
Sum immaterielle eiendeler		24 311 510	3 857 928
Varige driftsmidler			
Driftsløsøre, inventar o.a. utstyr	6	37 354 968	34 509 895
Sum varige driftsmidler		37 354 968	34 509 895
Finansielle anleggsmidler			
Investeringer i datterselskap	10	1 745 706	35 903 706
Andre langsiktige fordringer	11	1 188 298	1 188 298
Sum finansielle anleggsmidler		2 934 004	37 092 004
Sum anleggsmidler		64 600 482	75 459 826
Omløpsmidler			
Lager av varer og annen beholdning	12	35 142 504	22 447 418
Fordringer			
Kundefordringer	11	31 377 559	42 286 942
Andre kortsiktige fordringer	11	6 870 368	5 399 674
Sum fordringer		38 247 927	47 686 616
Bankinnskudd, kontanter o.l.	13	25 030 318	13 932 107
Sum omløpsmidler		98 420 749	84 066 141
Sum eiendeler		163 021 231	159 525 968



Hytorc Norge AS

Balanse



Egenkapital og gjeld	Note	2023	2022
Innskutt egenkapital			
Aksjekapital	9, 14	5 115 000	5 115 000
Overkurs	9	230	230
Sum innskutt egenkapital		5 115 230	5 115 230
Opptjent egenkapital			
Annen egenkapital	9	99 483 780	64 028 645
Sum opptjent egenkapital		99 483 780	64 028 645
Sum egenkapital		104 599 010	69 143 875
Gjeld			
Annen langsiktig gjeld			
Kortsiktig gjeld			
Leverandørgjeld	11	18 220 730	33 987 452
Betalbar skatt	8	10 389 161	8 931 047
Skyldig offentlige avgifter		7 366 618	8 282 919
Annen kortsiktig gjeld	11	22 445 712	39 180 674
Sum kortsiktig gjeld		58 422 221	90 382 092
Sum gjeld		58 422 221	90 382 092
Sum egenkapital og gjeld		163 021 231	159 525 968

Sola, 04.07.2024

Kristin Djuve
styremedlem

Maren Djuve
styremedlem

Eirik Gunnar Djuve
styreleder

Christer Djuve
styremedlem/daglig leder



Kontantstrømoppstilling

Hytorc Norge AS



	2023	2022
Kontantstrømmer fra operasjonelle aktiviteter		
Resultat før skattekostnad	45 844 296	38 635 858
Periodens betalte skatt	-8 931 047	-5 098 792
Ordinære avskrivninger og nedskrivninger	18 490 139	10 307 093
Gevisnt/tap ved salg anleggsmidler		-1 571 765
Endring i varelager	-12 695 086	-6 445 148
Endring i kundefordringer	10 909 383	-21 298 198
Endring i vareleverandørgjeld	-15 766 722	21 695 924
Endring i andre tidsavgrensingsposter	-19 239 350	14 282 484
Netto kontantstrøm fra operasjonelle aktiviteter	18 611 613	50 507 456
Kontantstrøm fra investeringsaktiviteter		
Innbetalinger ved salg av varige driftsmidler	4 426 086	4 041 873
Utbetalinger ved kjøp av varige driftsmidler	-18 060 145	-25 780 033
Effekt fusjon med datter	6 120 657	0
Netto endring langsiktig lånefordring konsern		0
Utbetalinger på andre lånefordringer (korts./langs)		0
Netto kontantstrøm fra investeringsaktiviteter	-7 513 402	-21 738 160
Kontantstrømmer fra finansieringsaktiviteter		
Netto endring langsiktig gjeld til kredittinstitusjoner		0
Netto endring kortsiktig gjeld til kredittinstitusjoner		0
Investering i datterselskap		-34 158 000
Innbetaling/utbetaling datterselskap		0
Utbetaling av utbytte		0
Netto kontantstrømmer fra finansieringsaktiviteter	0	-34 158 000
Netto kontantstrøm for perioden	11 098 211	-5 388 704
Kontanter og kontantekvivalenter ved periodens begynnelse	13 932 107	19 320 811
Kontanter og kontantekvivalenter ved periodens slutt	25 030 318	13 932 107
Denne består av:		
Bankinnskudd m.v.	25 030 318	13 932 107




Note 1 Regnskapsprinsipper


Hytorc Norge AS er et aksjeselskap registrert i Norge. Selskapets hovedkontor er lokalisert i Stavange i konsernet C Holding. Konsernregnskapet C Holding AS kan fås utlevert på Hytore Norge AS sitt hovedkontor. Adressen er Kanalvegen 6, 4033 Stavanger.

Årsregnskapet er satt opp i samsvar med norsk regnskapslov og utarbeidet etter norske regnskapsstandarder.

 BankID Signing
Christer Djuve
2024-07-04

 BankID Signing
Maren Djuve
2024-07-04

 BankID Signing
Kristin Djuve
2024-07-04

 BankID Signing
Eirik Gunnar Djuve
2024-07-05

Inntekter

Inntektsføring ved salg av varer skjer ved leveringstidspunktet. Tjenester inntektsføres i takt med utførelsen.

Hovedregel for vurdering og klassifisering av eiendeler og gjeld

Eiendeler bestemt til varig eie eller bruk er klassifisert som anleggsmidler. Andre eiendeler er klassifisert som omløpsmidler. Fordringer som skal tilbakebetales innen et år er uansett klassifisert som omløpsmidler. Ved klassifisering av kortsiktig og langsiktig gjeld er analoge kriterier lagt til grunn. Anleggsmidler vurderes til anskaffelseskost, men nedskrives til virkelig verdi når verdifallet ikke forventes å være forbigående. Anleggsmidler med begrenset økonomisk levetid avskrives planmessig. Omløpsmidler vurderes til laveste av anskaffelseskost og virkelig verdi. Langsiktig og kortsiktig gjeld balanseføres til nominelt mottatt beløp på etableringstidspunktet.

Varige driftsmidler

Varige driftsmidler balanseføres og avskrives over driftsmiddelets forventede levetid. Direkte vedlikehold av driftsmidler kostnadsføres løpende under driftskostnader, mens påkostninger eller forbedringer tillegges driftsmiddelets kostpris og avskrives i takt med driftsmidlet. Dersom gjenvinnbart beløp av driftsmidlet er lavere enn balanseført verdi, foretas nedskrivning til gjenvinnbart beløp. Gjenvinnbart beløp er det høyeste av netto salgsverdi og verdi i bruk. Verdi i bruk er nåverdien av de fremtidige kontantstrømmer som eiendelen vil generere.

Aksjer i datterselskap

Aksjer i datterselskap og tilknyttet selskap vurderes etter kostmetoden i selskapsregnskapet. Investeringen er vurdert til anskaffelseskost for aksjene med mindre nedskrivning har vært nødvendig. Det blir foretatt nedskrivning til virkelig verdi når verdifall skyldes årsaker som ikke kan antas å være forbigående og det må anses etter god regnskapsskikk. Nedskrivninger blir reversert når grunnlaget for nedskrivning ikke lenger er tilstede. Utbytte, konsernbidrag og andre utdelinger er inntektsført i samme år som det er avsatt i datterselskapet. Overstiger utbytte/konsernbidraget andel av tilbakeholdt resultat etter kjøpet, representerer den overskytende tilbakebetalingen av investert kapital, og utdelingene er fratrukket investeringsverdi i balansen i morselskapet.

Varer

Varer er vurdert til det laveste av anskaffelseskost og netto salgsverdi. Netto salgspris er estimert salgspris ved ordinær drift fratrukket estimerte utgifter til ferdigstilling, markedsføring og distribusjon. Anskaffelseskost tilordnes ved bruk av FIFO-prinsippet. Det foretas nedskrivning for påregnelig ukurans.

Fordringer

Kundefordringer er oppført til pålydende etter fradrag for avsetning til forventet tap. Avsetning til tap gjøres på grunnlag av en individuell vurdering av de enkelte fordringene. I tillegg gjøres det for øvrige kundefordringer en spesifisert avsetning for å dekke antatt tap. Andre fordringer er oppført til pålydende.

Valuta

Transaksjoner i utenlandsk valuta omregnes til kursen på transaksjonstidspunktet. Pengeposter i utenlandsk valuta omregnes til balansedagens kurs. Valutakursendringer resultatføres løpende i regnskapsperioden.

Pensjon

Selskapenes pensjonsordninger er innskuddsplaner. Ved innskuddsplaner betaler selskapet innskudd til et forsikringsselskap. Selskapet har ingen ytterligere betalingsforpliktelse etter at innskuddene er betalt. Innskuddene regnskapsføres som lønnskostnad.

Skatt

Skattekostnaden i resultatregnskapet omfatter både periodens betalbare skatt og endring i utsatt skatt. Utsatt skatt beregnes på grunnlag av de midlertidige forskjeller som eksisterer mellom regnskapsmessige og skattemessige verdier, samt skattemessig underskudd til fremføring ved utgangen av regnskapsåret. Skatteøkende og skattereduserende midlertidige forskjeller som kan reverseres i samme periode er utlignet. Netto utsatt skattefordel balanseføres i den grad det er sannsynlig at denne kan bli nyttiggjort.



Kontantstrømoppstilling

Kontantstrømoppstillingen er utarbeidet etter den indirekte metoden. Kontanter og kontantekvivalente kontanter og bankinnskudd og andre kortsiktige, likvide plasseringer.


Konsernregnskap

Det er ikke utarbeidet konsernregnskap for Hytorc Norge AS jft. regnskapsloven §3-7. Underkonsernregnskapet for C Holding AS.

 BankID Signing
Christer Djuve
2024-07-04

 BankID Signing
Maren Djuve
2024-07-04

 BankID Signing
Kristin Djuve
2024-07-04

 BankID Signing
Eink Gunnar Djuve
2024-07-05

Note 2 Finansiell risiko

Finansiell risiko

Selskapet benytter i mindre grad finansielle instrumenter som banklån. Formålet, ved behov, er å skaffe kapital til investeringer som er nødvendig for konsernets virksomhet. I tillegg har konsernet finansielle instrumenter som kundefordringer, leverandørgjeld o.l. som er direkte knyttet til virksomhetens daglige drift. Rutiner for risikostyring foretas av administrasjonen i samarbeid med de enkelte driftsenhetene. De viktigste finansielle risiki selskapet er utsatt for er knyttet til renterisiko, likviditetsrisiko, valutarisiko og kredittisiko. Selskapets ledelse har en løpende vurdering av disse risiki og fastsetter retningslinjer for hvordan disse skal håndteres.

(i) Kredittisiko

Selskapet er hovedsakelig eksponert for kredittisiko knyttet til egne kundefordringer og andre kortsiktige fordringer. Selskapet reduserer sin eksponering mot kredittisiko ved at alle motparter som får kreditt hos selskapet, for eksempel kunder, skal godkjennes og underlegges en vurdering av kredittverdighet. Selskapet har retningslinjer for å påse at salg kun foretas til kunder som ikke har hatt vesentlige problemer med betaling tidligere og at utestående beløp ikke overstiger fastsatte kredittrammer.

(ii) Renterisiko

Selskapet er i liten grad eksponert for renterisiko gjennom sine finansieringsaktiviteter. Den rentebærende gjelden har flytende rentebetingelser som innebærer at konsernet er påvirket av endringer i rentenivået.

(iii) Likviditetsrisiko

Likviditetsrisiko er risikoen for at konsernet ikke vil være i stand til å betjene sine finansielle forpliktelser etterhvert som de forfaller. Selskapets strategi for å håndtere likviditetsrisiko er å ha tilstrekkelig med likvider til enhver tid for å kunne innfri sine finansielle forpliktelser ved forfall, både under normale og ekstraordinære omstendigheter, uten å risikere uakseptable tap eller på bekostning av konsernets rykte.

(iv) Valutarisiko

Selskapet er eksponert for endringer i valutakurser ved at deler av innkjøp fra underleverandører og salg til kunder skjer i utenlandsk valuta. Selskapet har ikke sikret seg mot svingninger.

Note 3 Hendelser etter balansedag

Det har ikke inntruffet vesentlige negative hendelser etter balansedag som har innvirkning på regnskapet 2023.



Note 4 Salgsinntekter

Selskapet omsetter varer og tjenester innenfor virksomhetsområdene produksjon, olje/gass og energi.

Salg fordelt pr virksomhetsområde:

	2023	2022
Salg av utstyr	106 684 346	97 147
Utleie av utstyr	82 009 275	90 057 720
Sum	188 693 621	187 205 488


Salg fordelt geografisk:

	2023	2022
Norge	133 031 385	135 873 857
Offshore / eksport til Europa	55 662 236	51 331 631
Sum	188 693 621	187 205 488

 BankID Signing
Christer Djuve
2024-07-04

 BankID Signing
Maren Djuve
2024-07-04

 BankID Signing
Kristin Djuve
2024-07-04

 BankID Signing
Eink Gunnar Djuve
2024-07-05

Note 5 Lønnskostnader, antall ansatte, godtgjørelser, lån til ansatte m.m.

Lønnskostnader	2023	2022
Lønninger	36 169 828	27 928 787
Arbeidsgiveravgift	5 908 594	4 119 358
Pensjonskostnader	1 012 062	941 434
Andre ytelser	666 337	3 664 893
Sum	43 756 821	36 654 472

Gjennomsnittlig antall årsverk: 39 36

Ytelser til ledende personer	Daglig leder	Styret
Lønn	1 882 471	0
Pensjonsutgifter	0	0
Annen godtgjørelse	233 673	0

Det er ikke ytt øvrige ytelser til daglig leder eller styret.

Obligatorisk tjenstepensjon

Selskapet er pliktig å ha tjenstepensjonsordning etter lov om obligatorisk tjenstepensjon. Selskapets pensjonsordninger tilfredsstiller kravene i denne loven.

Revisor

Kostnadsført revisjonshonorar for 2023 utgjør kr 245 370 eks. mva, som i sin helhet gjelder revisjon.



Note 6 Anleggsmidler og forskning og utvikling

	Utleiepark	Driftsløsøre inventar o.l.	Kunst	Goodwill	
Anskaffelseskost pr. 01.01.	75 969 172	26 883 998	1 099 248	3 396 898	1
+ Tilgang kjøpte anleggsmidler	14 768 990	3 291 155	0	26 416 606	44 476 751
- Avgang solgte anleggsmidler	-2 687 966	0	0	0	-2 687 966
= Anskaffelseskost pr. 31.12.	88 050 196	30 175 153	1 099 248	29 813 504	149 138 101
Akk. avs/nedskrivninger 01.01.	48 329 243	19 972 861	0	679 380	68 981 484
+ Årets ordinære avskrivninger	10 173 369	2 354 069	0	5 962 701	18 490 139
+ Nedskrivning	0	0	0	0	0
= Akk. avskrivninger pr. 31.12.	58 502 612	22 326 930	0	6 642 081	87 471 623
= Bokført verdi pr. 31.12.	29 547 585	7 848 223	1 099 248	23 171 423	61 666 478

Økonomisk levetid	5 år	0-10 år		5 år
Avskrivningsplan	Lineær	Lineær	Ingen	Lineær

Forskning og utvikling inngår i posten driftsløsøre inventar o.l.

Note 7 Leasing/leieavtaler


Selskapet har følgende ikke balanseførte forpliktelser knyttet til leie av lokaler pr. 31.12.2023

	2023	2022
Ordinære husleie	8 154 750	5 731 184

 BankID Signing
Christer Djuve
2024-07-04

 BankID Signing
Maren Djuve
2024-07-04

 BankID Signing
Kristin Djuve
2024-07-04

 BankID Signing
Eink Gunnar Djuve
2024-07-05



Note 8 Skatt

	2023	
Årets skattekostnad		
Resultatført skatt på ordinært resultat:		
Betalbar skatt	10 389 161	
Endring i utsatt skattefordel	0	U
Skattekostnad ordinært resultat	10 389 161	8 975 503
Skattepliktig inntekt:		
Resultat før skatt	45 844 296	38 635 858
Permanente forskjeller	811 245	402 292
Endring i midlertidige forskjeller	567 918	1 759 590
Avgitt konsernbidrag	0	-202 072
Skattepliktig inntekt	47 223 458	40 595 668
Betalbar skatt i balansen:		
Betalbar skatt på årets resultat	10 389 161	8 975 503
Betalbar skatt på avgitt konsernbidrag	0	-44 456
Sum betalbar skatt i balansen	10 389 161	8 931 047
Beregning av effektiv skattesats		
Resultat før skatt	45 844 296	38 635 858
Beregnet skatt av resultat før skatt	10 085 745	8 499 889
Skatteeffekt av permanente forskjeller	178 474	88 504
Sum	10 264 219	8 588 393
Effektiv skattesats	22,4 %	22,2 %

Skatteeffekten av midlertidige forskjeller som har gitt opphav til utsatt skatt og utsatte skattefordeler, spesifisert på typer av midlertidige forskjeller


	2023	2022	Endring
Varige driftsmidler	-1 020 082	342 879	1 362 962
Varebeholdning	-3 055 870	-3 837 990	-782 120
Fordringer	-31 485 364	-31 485 364	0
Gevinst – og tapskonto	-51 697	-64 621	-12 924
Sum	-35 613 013	-35 045 096	567 918
Inngår ikke i beregningen av utsatt skatt	35 613 013	35 045 096	-567 917
Utsatt skattefordel (22 %)	0	0	0

I henhold til god regnskapsskikk balanseføres ikke utsatt skattefordel.

 BankID Signing
Christer Djuve
2024-07-04

 BankID Signing
Maren Djuve
2024-07-04

 BankID Signing
Kristin Djuve
2024-07-04

 BankID Signing
Eirik Gunnar Djuve
2024-07-05




Note 9 Egenkapital

	Aksjekapital	Overkurs	Annen egenkapital	
Egenkapital 1.1.	5 115 000	230	64 028 645	
+/- Årets resultat			35 455 135	35 455 135
Egenkapital 31.12.	5 115 000	230	99 483 780	104 599 010

 BankID Signing
Christer Djuve
2024-07-04

 BankID Signing
Maren Djuve
2024-07-04

 BankID Signing
Kristin Djuve
2024-07-04

 BankID Signing
Eirik Gunnar Djuve
2024-07-05

Datterselskapet Hytorc KK AS ble fusjonert inn i selskapet med virkning 01.01.23. Fusjonen ble gjennomført til skattemessig og regnskapsmessig kontinuitet.

Note 10 Aksjer i datterselskap

Hytorc Norge AS har eierandeler i følgende datterselskaper:

	Forretningskontor	Eierandel/ stemmeandel	Årsresultat	Egenkapital
Hyroc Power Systems AB	Sverige/ Falkenberg	100 %	3 411 000	20 120 000
Djuve Fastigheter AB	Sverige/ Falkenberg	100 %	5 000	701 000
Tools Are Us AS	Stavanger	100 %	169 474	1 210 720

Beløp Svenske datterselskap er oppgitt i SEK.

Note 11 Mellomregning med nærstående selskap

Fordringer og gjeld til konsernselskaper inngår med følgende beløp i regnskapslinjene:

Fordring	2023	2022
Langsiktig fordring	1 188 298	1 188 298
Kundefordringer	0	4 405 294
Andre kortsiktige fordringer	1 345 813	3 014 135
Sum fordringer	2 534 111	8 607 727
Gjeld		
Leverandørgjeld	0	8 495 802
Konsernbidrag Tools Are Us AS	0	202 072
Annet kortsiktig gjeld	19 808 137	29 919 657
Sum gjeld	19 808 137	38 617 531
Varekjøp fra nærstående	0	18 997 031
Andre driftskostnader - leie fra nærstående	8 154 750	5 731 184




Note 12 Varer

Varebeholdning	2023
Lager av innkjøpte varer for videresalg	38 198 374
Ukurans	-3 055 870
Sum	35 142 504

 BankID Signing
Christer Djuve
2024-07-04

 BankID Signing
Maren Djuve
2024-07-04

 BankID Signing
Kristin Djuve
2024-07-04

 BankID Signing
Eink Gunnar Djuve
2024-07-05

Note 13 Bankinnskudd

I posten inngår bundne bankinnskudd med kr 4 223 601.

Note 14 Aksjekapital og aksjonærinformasjon

Aksjekapitalen i Hytorc Norge AS pr. 31.12 består av følgende:

	Antall	Pålydende	Bokført
A-aksjer	15	51 150	767 250
B-aksjer	85	51 150	4 347 750
Sum	100	51 150	5 115 000

Eierstruktur

De største aksjonærene i % pr. 31.12. var:

	A-aksjer	B-aksjer	Sum	Eierandel
C Holding AS, eies av styremedlem Christer Djuve	15	25	40	40,0 %
K Holding AS, eies av styremedlem Kristin Djuve	0	30	30	30,0 %
M Holding AS, eies av styremedlem Maren Djuve	0	30	30	30,0 %
Totalt antall aksjer	15	85	100	100,0 %

Hver A-aksje gir rett til utbytte tilsvarende 2 B-aksjer, hvilket tilsvarer at hver A-aksje skal ha 2/115 deler av utbytte, mens hver B-aksje skal ha 1/115 deler av utbytte.

Hver A-aksje gir 3 stemmer og hver B-aksje gir 1 stemme på selskapets generalforsamling. Ved stemmelikhet anses A-aksjene å utgjøre flertall med mindre det i aksjeloven kreves kvalifisert flertall.



Årsberetning 2023

for

Hytorc Norge AS

Virksomhetens art

Hytorc Norge AS er et selskap der virksomheten omfatter salg og utleie av verktøy og utstyr til olje og offshore industriene. Selskapet er lokalisert i Sola kommune.

Rettvisende oversikt over utvikling og resultat

Selskapet har hatt en økning i den ordinære omsetningen på kr. 1,5 mill i forhold til fjoråret. Selskapet oppnår et overskudd på kr. 35,5 mill mot overskudd kr 29,6 mill året før. Årets økning i omsetning skyldes generelt høyere aktivitet i de markeder selskapet opererer i. Ledelsen har forventninger om økt omsetning og inntjent i tiden fremover.

Totalkapitalen for selskapet pr. 31.12.23 var kr 163 mill. sammenlignet med kr 159,5 mill året før. Egenkapitalandelen for selskapet pr. 31.12.23 var på 64,2 % mot 43,3 % året før. Den likviditetsmessige stillingen er tilfredsstillende.

Selskapet hadde en positiv kontantstrøm fra operasjonelle aktiviteter. Det er foretatt ytterligere fornying av selskapets utleiepark gjennom året.

Finansiell risiko

Selskapet benytter i mindre grad finansielle instrumenter som banklån. Formålet, ved behov, er å skaffe kapital til investeringer som er nødvendig for selskapets virksomhet. I tillegg har selskapet finansielle instrumenter som kundefordringer, leverandørgjeld o.l. som er direkte knyttet til virksomhetens daglige drift. Rutiner for risikostyring foretas av administrasjonen i samarbeid med de enkelte driftsenhetene. De viktigste finansielle risiki selskapet er utsatt for er knyttet til renterisiko, likviditetsrisiko, valutarisiko og kredittisiko. Selskapets ledelse har en løpende vurdering av disse risiki og fastsetter retningslinjer for hvordan disse skal håndteres.

(i) Kredittisiko

Selskapet er hovedsakelig eksponert for kredittisiko knyttet til egne kundefordringer og andre kortsiktige fordringer. Selskapet reduserer sin eksponering mot kredittisiko ved at alle motparter som får kreditt hos selskapet, for eksempel kunder, skal godkjennes og underlegges en vurdering av kredittverdighet. Selskapet har retningslinjer for å påse at salg kun foretas til kunder som ikke har hatt vesentlige problemer med betaling tidligere og at utestående beløp ikke overstiger fastsatte kredittrammer.

(ii) Renterisiko

Selskapet er i liten grad eksponert for renterisiko gjennom sine finansieringsaktiviteter.

(iii) Likviditetsrisiko

Likviditetsrisiko er risikoen for at selskapet ikke vil være i stand til å betjene sine finansielle forpliktelser etterhvert som de forfaller. Selskapets strategi for å håndtere likviditetsrisiko er å ha tilstrekkelig med likvider til enhver tid for å kunne innfri sine finansielle forpliktelser ved forfall, både under normale og ekstraordinære omstendigheter, uten å risikere uakseptable tap eller på bekostning av selskapets rykte.

(iv) Valutarisiko

Selskapet er eksponert for endringer i valutakurser ved at deler av innkjøp fra underleverandører og salg til kunder skjer i utenlandsk valuta. Selskapet har ikke sikret seg mot svingninger.

Fortsatt drift

Årsregnskapet er utarbeidet under forutsetningen om fortsatt drift. Til grunn for antagelsen ligger resultatutvikling i 2023 og selskapets langsiktige strategiske prognoser for årene fremover. Selskapet er i en sunn økonomisk og finansiell stilling.

Arbeidsmiljø

Styret anser arbeidsmiljøet i selskapet som bra. Det er ikke iverksatt spesielle tiltak i denne forbindelse.

Ansatte i virksomheten har ikke vært utsatt for ulykker eller skader i forbindelse med utførelsen av sitt arbeid.

Sykefravær er som tidligere år på et lavt nivå. Sykefravær for Hytorc Norge AS har for 2023 vært 1,8 %.



Likestilling

Selskapet hadde ved årets utløp 38 ansatte, 4 kvinner og 34 menn. Selskapets personalpolitikk anses for å være kjønnsnøytral på alle områder.

Styret består av 4 personer, hvorav 2 er kvinner.

Ytre miljø

Selskapet driver ikke virksomhet som forurensar det ytre miljøet.

Forsikring for styrets medlemmer og ledelse

Selskapet har ikke tegnet styre og ledelsesansvars forsikring.

Åpenhetsloven

Konsernet har arbeidet med kartlegging og rapportering knyttet til åpenhetsloven. Endelig rapport er publisert på konsernets hjemmeside.

Andre forhold

Styret kjenner ikke til noen forhold av viktighet for å bedømme selskapets stilling og resultat som ikke fremgår av regnskapet og balansen med noter. Det er heller ikke etter regnskapsårets utgang inntrådt forhold som etter styrets syn har betydning ved bedømmelse av regnskapet.

Med den utviklingen vi nå er inne i, ligger etter styrets oppfatning forholdene godt til rette for videre drift og utvikling.

Sola, 4.07 2024

.....
Christer Djuve
Daglig leder

.....
Eirik Djuve
Styrets leder

.....
Maren Djuve
Styremedlem

.....
Kristin Djuve
Styremedlem