



## ÅRSREGNSKAPET FOR REGNSKAPSÅRET 2020 - GENERELL INFORMASJON

### Enheten

Organisasjonsnummer: 994 480 855  
Organisasjonsform: Aksjeselskap  
Foretaksnavn: BERGEN PERSONAL AS  
Forretningsadresse: Wernersholmvegen 49  
5232 PARADIS

### Regnskapsår

Årsregnskapets periode: 01.01.2020 - 31.12.2020

### Konsern

Mørselskap i konsern: Ja  
Konsernregnskap lagt ved: Ja

### Regnskapsregler

Regler for små foretak benyttet: Nei  
Benyttet ved utarbeidelsen av årsregnskapet til selskapet: Regnskapslovens alminnelige regler  
Benyttet ved utarbeidelsen av årsregnskapet til konsernet: Regnskapslovens alminnelige regler

### Årsregnskapet fastsatt av kompetent organ

Bekreftet av representant for selskapet: Torstein Melve  
Dato for fastsettelse av årsregnskapet: 17.06.2021

### Grunnlag for avgivelse

År 2020: Årsregnskapet er elektronisk innlevert  
År 2019: Tall er hentet fra elektronisk innlevert årsregnskap fra 2020

*Det er ikke krav til at årsregnskapet m.v. som sendes til Regnskapsregisteret er undertegnet. Kontrollen på at dette er utført ligger hos revisor/enhetens øverste organ. Sikkerheten ivaretas ved at innsender har rolle/rettighet for innsending av årsregnskapet via Altinn, og ved at det bekreftes at årsregnskapet er fastsatt av kompetent organ.*

Brønnøysundregistrene, 07.07.2022



### Resultatregnskap

Beløp i: NOK	Note	2020	2019
<b>RESULTATREGNSKAP</b>			
<b>Inntekter</b>			
Salgsinntekt		201 992 917	252 842 980
Annen driftsinntekt		5 133 877	2 891 181
<b>Sum inntekter</b>	1	<b>207 126 794</b>	<b>255 734 160</b>
<b>Kostnader</b>			
Lønnskostnad	4	181 138 807	223 574 944
Avskrivning på driftsmidler og immaterielle eiendeler	6	2 603 383	2 700 635
Annen driftskostnad	4	11 801 412	14 068 135
<b>Sum kostnader</b>		<b>195 543 602</b>	<b>240 343 714</b>
<b>Driftsresultat</b>		<b>11 583 192</b>	<b>15 390 446</b>
<b>Finansinntekter og finanskostnader</b>			
Inntekt på investering i datter-/tilknyttet selskap		91 645	
Annen renteinntekt		64 807	21 100
Annen finansinntekt			52 042
Verdiøkning av finansielle instrumenter		10 453	19 280
<b>Sum finansinntekter</b>		<b>166 905</b>	<b>92 422</b>
Annen rentekostnad		8 618	415
<b>Sum finanskostnader</b>		<b>8 618</b>	<b>415</b>
<b>Netto finans</b>		<b>158 287</b>	<b>92 007</b>
<b>Ordinært resultat før skattekostnad</b>		<b>11 741 479</b>	<b>15 482 453</b>
Skattekostnad på ordinært resultat	9	3 129 221	4 198 026
<b>Ordinært resultat etter skattekostnad</b>		<b>8 612 258</b>	<b>11 284 427</b>
<b>Årsresultat</b>		<b>8 612 258</b>	<b>11 284 427</b>
<b>Overføringer og disponeringer</b>			
Ordinært utbytte	3	10 000 000	
Konsernbidrag			44 880
Annen egenkapital	3	-1 387 742	11 239 547



## Resultatregnskap

<b>Beløp i: NOK</b>	<b>Note</b>	<b>2020</b>	<b>2019</b>
Sum overføringer og disponeringer		8 612 258	11 284 427



## Balanse

Beløp i: NOK	Note	2020	2019
<b>BALANSE - EIENDELER</b>			
<b>Anleggsmidler</b>			
<b>Immaterielle eiendeler</b>			
Utsatt skattefordel	9	286 003	201 620
Goodwill		41 960 491	44 428 755
<b>Sum immaterielle eiendeler</b>		<b>42 246 494</b>	<b>44 630 375</b>
<b>Varige driftsmidler</b>			
Driftsløsøre, inventar, verktøy, kontormaskiner, ol.	6	9 706	144 825
<b>Sum varige driftsmidler</b>		<b>9 706</b>	<b>144 825</b>
<b>Finansielle anleggsmidler</b>			
Investering i datterselskap		166 400	442 043
Andre fordringer		697 479	712 410
<b>Sum finansielle anleggsmidler</b>		<b>863 879</b>	<b>1 154 453</b>
<b>Sum anleggsmidler</b>		<b>43 120 079</b>	<b>45 929 653</b>
<b>Omløpsmidler</b>			
<b>Varer</b>			
<b>Fordringer</b>			
Kundefordringer		37 402 934	48 730 375
Andre fordringer		391 010	1 198 110
Konsernfordringer		20 000	574
<b>Sum fordringer</b>		<b>37 813 944</b>	<b>49 929 058</b>
<b>Investeringer</b>			
Andre finansielle instrumenter		2 245 428	2 202 771
<b>Sum investeringer</b>		<b>2 245 428</b>	<b>2 202 771</b>
<b>Bankinnskudd, kontanter og lignende</b>			
Bankinnskudd, kontanter og lignende	5	36 019 062	32 580 518
<b>Sum bankinnskudd, kontanter og lignende</b>		<b>36 019 062</b>	<b>32 580 518</b>
<b>Sum omløpsmidler</b>		<b>76 078 434</b>	<b>84 712 347</b>



### Balanse

Beløp i: NOK	Note	2020	2019
<b>SUM EIENDELER</b>		<b>119 198 514</b>	<b>130 642 000</b>
<b>BALANSE - EGENKAPITAL OG GJELD</b>			
<b>Egenkapital</b>			
<b>Innskutt egenkapital</b>			
Aksjekapital (355 932 aksjer à kr 1,00)	2	355 932	355 932
Overkurs		4 590	4 590
<b>Sum innskutt egenkapital</b>		<b>360 522</b>	<b>360 522</b>
<b>Opptjent egenkapital</b>			
Annen egenkapital		73 539 324	74 927 067
<b>Sum opptjent egenkapital</b>	3	<b>73 539 324</b>	<b>74 927 067</b>
<b>Sum egenkapital</b>		<b>73 899 846</b>	<b>75 287 589</b>
<b>Gjeld</b>			
<b>Langsiktig gjeld</b>			
Pensjonsforpliktelser		619 417	502 785
<b>Sum avsetninger for forpliktelser</b>		<b>619 417</b>	<b>502 785</b>
<b>Annen langsiktig gjeld</b>			
<b>Sum langsiktig gjeld</b>		<b>619 417</b>	<b>502 785</b>
<b>Kortsiktig gjeld</b>			
Leverandørgjeld		491 611	633 976
Betalbar skatt	9	3 213 604	4 274 912
Skyldige offentlige avgifter		22 664 036	28 411 691
Kortsiktig konserngjeld			94 207
Annen kortsiktig gjeld		18 309 999	21 436 841
<b>Sum kortsiktig gjeld</b>		<b>44 679 250</b>	<b>54 851 626</b>
<b>Sum gjeld</b>		<b>45 298 667</b>	<b>55 354 411</b>
<b>SUM EGENKAPITAL OG GJELD</b>		<b>119 198 514</b>	<b>130 642 000</b>



### Konsernets resultatregnskap

Beløp i: NOK	Note	2020	2019
<b>RESULTATREGNSKAP</b>			
<b>Inntekter</b>			
SALGSINNTEKTER	1,8	223 127 682	274 157 527
<b>Sum inntekter</b>		<b>223 127 682</b>	<b>274 157 527</b>
<b>Kostnader</b>			
LØNSKOSTNADER	5,10	195 187 800	238 979 385
ORDINÆRE AVSKRIVINGER	4	2 603 383	2 700 635
ANNEN DRIFTSKOSTNAD	5	14 042 465	16 542 523
<b>Sum kostnader</b>		<b>211 833 648</b>	<b>258 222 543</b>
<b>Driftsresultat</b>		<b>11 294 034</b>	<b>15 934 984</b>
<b>Finansinntekter og finanskostnader</b>			
ANNEN FINANSINNTEKTER	1,10	75 680	94 317
<b>Sum finansinntekter</b>		<b>75 680</b>	<b>94 317</b>
Annen rentekostnad		8 672	1 420
ANNEN FINANSKOSTNAD		479	
<b>Sum finanskostnader</b>		<b>9 151</b>	<b>1 420</b>
<b>Netto finans</b>		<b>66 529</b>	<b>92 897</b>
<b>Ordinært resultat før skattekostnad</b>		<b>11 360 563</b>	<b>16 027 881</b>
SKATTEKOSTNAD PÅ ORD. RESULTAT	11	3 065 581	4 321 724
<b>Ordinært resultat etter skattekostnad</b>		<b>8 294 982</b>	<b>11 706 157</b>
<b>Årsresultat</b>		<b>8 294 982</b>	<b>11 706 157</b>
<b>Overføringer og disponeringer</b>			
Ordinært utbytte		10 000 000	
OVERFØRING ANNEN EGENKAPITAL		-1 659 892	11 612 842
MINORITETS ANDEL		-45 126	93 315
<b>Sum overføringer og disponeringer</b>		<b>8 294 982</b>	<b>11 706 157</b>



## Konsernets balanse

Beløp i: NOK	Note	2020	2019
<b>BALANSE - EIENDELER</b>			
<b>Anleggsmidler</b>			
<b>Immaterielle eiendeler</b>			
Utsatt skattefordel	11	367 878	219 855
GOODWILL	4	41 960 491	44 428 755
<b>Sum immaterielle eiendeler</b>		<b>42 328 369</b>	<b>44 648 610</b>
<b>Varige driftsmidler</b>			
MASKINER, INVENTAR OG TRANSPORTMIDLER	4	9 706	144 825
<b>Sum varige driftsmidler</b>		<b>9 706</b>	<b>144 825</b>
<b>Finansielle anleggsmidler</b>			
ANDRE FORDRINGER			25 951
PENSJONSFOND INNSKUDDSFOND OTP	1,5	709 014	712 410
<b>Sum finansielle anleggsmidler</b>		<b>709 014</b>	<b>738 361</b>
<b>Sum anleggsmidler</b>		<b>43 047 089</b>	<b>45 531 796</b>
<b>Omløpsmidler</b>			
<b>Varer</b>			
<b>Fordringer</b>			
KUNDEFORDRINGER	7	38 727 958	50 677 167
ANDRE FORDRINGER		543 270	1 339 284
<b>Sum fordringer</b>		<b>39 271 228</b>	<b>52 016 451</b>
<b>Investeringer</b>			
MARKEDSBASERT FOND	1	2 245 428	2 202 771
<b>Sum investeringer</b>		<b>2 245 428</b>	<b>2 202 771</b>
<b>Bankinnskudd, kontanter og lignende</b>			
BANKINNSKUDD	9	38 761 885	35 544 857
<b>Sum bankinnskudd, kontanter og lignende</b>		<b>38 761 885</b>	<b>35 544 857</b>
<b>Sum omløpsmidler</b>		<b>80 278 541</b>	<b>89 764 079</b>



## Konsernets balanse

Beløp i: NOK	Note	2020	2019
<b>SUM EIENDELER</b>		<b>123 325 630</b>	<b>135 295 875</b>
<b>BALANSE - EGENKAPITAL OG GJELD</b>			
<b>Egenkapital</b>			
<b>Innskutt egenkapital</b>			
AKSJEKAPITAL	2	355 932	355 932
Overkurs	2	4 590	4 590
<b>Sum innskutt egenkapital</b>		<b>360 522</b>	<b>360 522</b>
<b>Opptjent egenkapital</b>			
ANNEN EGENKAPITAL	3	74 951 815	76 651 058
Minoritetsinteresser	3	394 723	439 849
<b>Sum opptjent egenkapital</b>		<b>75 346 538</b>	<b>77 090 907</b>
<b>Sum egenkapital</b>		<b>75 707 060</b>	<b>77 451 429</b>
<b>Gjeld</b>			
<b>Langsiktig gjeld</b>			
PENSJONSFORPLIKTELSER	5	619 417	502 785
<b>Sum avsetninger for forpliktelser</b>		<b>619 417</b>	<b>502 785</b>
<b>Annen langsiktig gjeld</b>			
<b>Sum langsiktig gjeld</b>		<b>619 417</b>	<b>502 785</b>
<b>Kortsiktig gjeld</b>			
Leverandørgjeld		612 633	732 471
BETALBAR SKATT	11	3 213 604	4 365 792
SKYLDIG OFFENTLIGE AVGIFTER		23 653 187	29 547 070
ANNEN KORTSIKTIG GJELD		19 519 729	22 696 324
<b>Sum kortsiktig gjeld</b>		<b>46 999 153</b>	<b>57 341 657</b>
<b>Sum gjeld</b>		<b>47 618 570</b>	<b>57 844 442</b>
<b>SUM EGENKAPITAL OG GJELD</b>		<b>123 325 630</b>	<b>135 295 871</b>



**Bergen Personal AS Konsern**

**Årsregnskap for 2020**

**Bergen Personal AS Konsern**

Årsregnskap for 2020

**Resultatregnskap**

<b>Mor</b>			<b>Konsern</b>	
<b>01.01 - 31.12</b>			<b>01.01 - 31.12</b>	
2020	2019		2020	2019
<b>207 126 794</b>	<b>255 734 160</b>	<b>Salgsinntekt</b>	<b>223 127 682</b>	<b>274 157 527</b>
<b>207 126 794</b>	<b>255 734 160</b>		<b>223 127 682</b>	<b>274 157 527</b>
<b>181 138 807</b>	<b>223 574 944</b>	Lønnskostnad	<b>195 187 800</b>	<b>238 979 385</b>
<b>2 603 383</b>	<b>2 700 635</b>	Avskrivn.på varige driftsm. og immat.ciendel	<b>2 603 383</b>	<b>2 700 635</b>
<b>11 801 412</b>	<b>14 068 135</b>	Annen driftskostnad	<b>14 042 465</b>	<b>16 542 523</b>
<b>11 583 192</b>	<b>15 390 446</b>	<b>Driftsresultat</b>	<b>11 294 034</b>	<b>15 934 984</b>
<b>91 645</b>	<b>-</b>	Inntekt på investering i tilknyttet selskap	<b>-</b>	<b>-</b>
<b>75 260</b>	<b>92 422</b>	Annen finansinntekt	<b>75 680</b>	<b>94 317</b>
<b>-8 618</b>	<b>-415</b>	Annen rentekostnad	<b>-8 672</b>	<b>-1 420</b>
<b>-</b>	<b>-</b>	Annen finanskostnad	<b>-479</b>	<b>-</b>
<b>11 741 479</b>	<b>15 482 453</b>	<b>Ordinært resultat før skattekostnad</b>	<b>11 360 563</b>	<b>16 027 881</b>
<b>-3 129 221</b>	<b>-4 198 026</b>	Skattekostnad på ordinært resultat	<b>-3 065 581</b>	<b>-4 321 724</b>
<b>8 612 258</b>	<b>11 284 427</b>	<b>Ordinært resultat</b>	<b>8 294 982</b>	<b>11 706 157</b>
<b>8 612 258</b>	<b>11 284 427</b>	<b>Årsresultat</b>	<b>8 294 982</b>	<b>11 706 157</b>
<b>10 000 000</b>	<b>-</b>	Anvendelse av årsresultatet	<b>10 000 000</b>	<b>-</b>
<b>-</b>	<b>44 880</b>	Utbytte	<b>-</b>	<b>-</b>
<b>-1 387 742</b>	<b>11 239 547</b>	Avgitt konsernbidrag	<b>-1 659 892</b>	<b>11 612 842</b>
<b>-</b>	<b>-</b>	Annen egenkapital	<b>-45 126</b>	<b>93 315</b>
<b>-</b>	<b>-</b>	Minoritetens andel	<b>-</b>	<b>-</b>
<b>8 612 258</b>	<b>11 284 427</b>	<b>Sum anvendelse</b>	<b>8 294 982</b>	<b>11 706 157</b>

**Bergen Personal AS Konsern**  
Årsregnskap for 2020**Balanse**

<b>Mor</b>			<b>Konsern</b>	
<b>01.01 - 31.12</b>			<b>01.01 - 31.12</b>	
<b>2020</b>	<b>2019</b>		<b>2020</b>	<b>2019</b>
		<b>Eiendeler</b>		
		<b>Anleggsmidler</b>		
286 003	201 620	Utsatt skattefordel	11 367 878	219 855
41 960 491	44 428 755	Goodwill	4 41 960 491	44 428 755
42 246 494	44 630 375	<b>Sum immaterielle eiendeler</b>	42 328 369	44 648 610
-	-	Tomter, bygninger og annen fast eiendom	4 -	-
9 706	144 825	Maskiner, inventar og transportmidler	4 9 706	144 825
9 706	144 825	<b>Sum varige driftsmidler</b>	9 706	144 825
166 400	442 043	Investering i datterselskap	6 -	-
-	-	Andre fordringer	-	25 951
697 479	712 410	Pensjonsfond innskuddsfond OTP	1, 5 709 014	712 410
863 879	1 154 453	<b>Sum finansielle anleggsmidler</b>	709 014	738 361
43 120 079	45 929 653	<b>Sum anleggsmidler</b>	43 047 089	45 531 796
		<b>Omløpsmidler</b>		
		<b>Fordringer</b>		
37 402 934	48 730 375	Kundefordringer	7 38 727 958	50 677 167
20 000	574	Fordringer på konsernselskaper	7 -	-
391 010	1 198 110	Andre fordringer	543 270	1 339 284
37 813 944	49 929 059	<b>Sum fordringer</b>	39 271 228	52 016 451
2 245 428	2 202 771	<b>Investeringer</b>		
		Markedsbasert fond	1 2 245 428	2 202 771
2 245 428	2 202 771	<b>Sum investeringer</b>	2 245 428	2 202 771
36 019 062	32 580 517	Bankinnskudd, kontanter og lignende	9 38 761 885	35 544 857
76 078 434	84 712 346	<b>Sum omløpsmidler</b>	80 278 541	89 764 078
119 198 514	130 642 000	<b>Sum eiendeler</b>	123 325 630	135 295 873

**Bergen Personal AS Konsern**

Årsregnskap for 2020

**Balanse**


Mor			Konsern	
01.01 - 31.12			01.01 - 31.12	
2020	2019		2020	2019
		<b>Egenkapital og gjeld</b>		
		<b>Egenkapital</b>		
355 932	355 932	Aksjekapital	2 355 932	355 932
4 590	4 590	Overkurs	2 4 590	4 590
<u>360 522</u>	<u>360 522</u>	<b>Sum innskutt egenkapital</b>	<u>360 522</u>	<u>360 522</u>
		<b>Opptjent egenkapital</b>		
73 539 324	74 927 067	Annen egenkapital	3 74 951 815	76 651 058
		Minoritetsinteresser	3 394 723	439 849
<u>73 539 324</u>	<u>74 927 067</u>	<b>Sum opptjent egenkapital</b>	<u>75 346 538</u>	<u>77 090 907</u>
<u>73 899 846</u>	<u>75 287 589</u>	<b>Sum egenkapital</b>	<u>75 707 060</u>	<u>77 451 429</u>
		<b>Gjeld</b>		
		<b>Avsetning for forpliktelser</b>		
619 417	502 785	Pensjonsforpliktelser	5 619 417	502 785
<u>619 417</u>	<u>502 785</u>	<b>Sum avsetning for forpliktelser</b>	<u>619 417</u>	<u>502 785</u>
		<b>Kortsiktig gjeld</b>		
491 611	633 976	Leverandørgjeld	612 632	732 471
-	94 207	Gjeld til konsernselskaper	7 -	-
3 213 604	4 274 912	Betalbar skatt	11 3 213 604	4 365 792
<u>22 664 036</u>	<u>28 411 691</u>	Skyldige offentlige avgifter	<u>23 653 184</u>	<u>29 547 070</u>
-	-	Urbytte	-	-
<u>18 309 999</u>	<u>21 436 841</u>	Annen kortsiktig gjeld	<u>19 519 728</u>	<u>22 696 324</u>
<u>44 679 250</u>	<u>54 851 627</u>	<b>Sum kortsiktig gjeld</b>	<u>46 999 149</u>	<u>57 341 659</u>
<u>45 298 667</u>	<u>55 354 412</u>	<b>Sum gjeld</b>	<u>47 618 567</u>	<u>57 844 445</u>
<u>119 198 514</u>	<u>130 642 000</u>	<b>Sum egenkapital og gjeld</b>	<u>123 325 630</u>	<u>135 295 873</u>

Bergen, 18. mars 2021  
I styret for Bergen Personal AS

Dag Magne Vedvik  
styrets leder



Andre Angelskår  
styremedlem



Edyta Hammer  
styremedlem



Jon Olav Haregjerde  
styremedlem



Svein Froyland  
styremedlem



Torscin Melve  
daglig leder



## Bergen Personal AS Konsern

Årsregnskap for 2020

## Kontantstrømoppstilling

Mor		Note	Konsern	
01.01 - 31.12	2019		01.01 - 31.12	2019
2020	2019		2020	2019
<b>Kontantstrømmer fra operasjonelle aktiviteter</b>				
11 741 479	15 482 453		11 360 563	16 027 881
-4 274 912	-3 249 116		-4 365 792	-3 509 027
2 603 383	2 700 635		2 603 383	2 700 635
11 185 076	-19 689 241		11 829 375	-19 673 887
131 563	61 934		120 028	150 094
-8 129 480	10 490 264		-8 248 517	9 281 446
<b>13 257 109</b>	<b>5 796 929</b>		<b>13 299 040</b>	<b>4 977 142</b>
<b>Kontantstrømmer fra investeringsaktiviteter</b>				
-	4 049 691		-	4 049 691
-	-		-	0
-	0		-	0
<b>-</b>	<b>4 049 691</b>		<b>0</b>	<b>4 049 691</b>
<b>Likvider tilført/brukt på finansiering</b>				
-94 208	54 254		-	-
275 643	-		-82 013	-
-	-		-	-
-	-44 880		-	-
-10 000 000	-		-10 000 000	-160 000
<b>-9 818 565</b>	<b>9 374</b>		<b>-10 082 013</b>	<b>-160 000</b>
32 580 517	22 724 521		35 544 857	26 678 022
3 438 544	9 855 994		3 217 027	8 866 833
<b>36 019 062</b>	<b>32 580 517</b>		<b>38 761 885</b>	<b>35 544 857</b>



## Bergen Personal AS Konsern Årsregnskap 2020

### Noter

--

#### **Note 1 Regnskapsprinsipper**

Årsregnskapet består av resultatregnskap, balanse og noteopplysninger og er avlagt i samsvar med aksjelov, regnskapslov og god regnskapsskikk i Norge. Årsregnskapet er basert på de grunnleggende prinsipper, og klassifiseringen av eiendeler og gjeld følger regnskapslovens definisjoner. Ved anvendelse av regnskapsprinsipper og presentasjon av transaksjoner og andre forhold, legges det vekt på økonomiske realiteter, ikke bare juridisk form, samt å gi et rettviseende bilde av selskapets økonomiske stilling ved årsslutt. Betingede tap som er sannsynlige og kvantifiserbare, kostnadsføres. Det er ingen endrede regnskapsprinsipper.

#### **Inntektsførings- og kostnadsføringstidspunkt - sammenstilling**

Konsernets virksomhet består hovedsakelig i utleie av arbeidskraft, først og fremst til bygg og anleggsvirksomhet og helsesektoren. Inntekt resultatføres som hovedregel når den er opptjent. Inntektsføring skjer følgelig normalt på leveringstidspunktet ved salg tjenester. Driftsinntekter er fratrukket merverdiavgift. Utgifter sammenstilles med og kostnadsføres samtidig med de inntekter utgiftene kan henføres til. Utgifter som ikke kan henføres direkte til inntekter, kostnadsføres når de påløper.

#### **Varige driftsmidler**

Varige driftsmidler føres i balansen til anskaffelseskost, fratrukket akkumulerte av- og nedskrivninger. Ordinære avskrivninger er beregnet lineært over driftsmidlenes økonomiske levetid med utgangspunkt i historisk kostpris. Dersom gjenvinnbart beløp av driftsmiddelet er lavere enn balanseført verdi foretas nedskrivning til gjenvinnbart beløp. Gjenvinnbart beløp er det høyeste av netto salgsverdi og verdi i bruk. Verdi i bruk er nåverdien av de fremtidige kontantstrømmer som eiendelen vil generere.

#### **Omløpsmidler og kortsiktig gjeld**

Omløpsmidler og kortsiktig gjeld omfatter normalt poster som forfaller til betaling innen et år etter balansedagen, samt poster som er knyttet til varekretsløpet. Omløpsmidler vurderes til laveste verdi av anskaffelseskost og antatt virkelig verdi.

#### **Fordringer**

Fordringer er oppført til pålydende med fradrag for forventede tap. Avsetning til tap gjøres på grunnlag av individuelle vurderinger av de enkelte fordringer.

#### **Pensjonsforpliktelser og pensjonskostnad**

Selskapet har en innskuddsbasert pensjonsordning. Årlig innbetaling til forsikringsselskapet, herunder årlig premie kostnadsføres som pensjonskostnad. Pensjonskostnaden klassifiseres som ordinær driftskostnad og er presentert sammen med lønn og andre ytelser.

Selskapet er bundet av tariffavtale som gir medlemskap i AFP-ordningen. Premie til ordningen samt ytelser til tidligere ansatte som mottar AFP pensjon kostnadsføres løpende sammen med lønn og andre ytelser. Selskapets forpliktelser i AFP ordningen aktuarberegnes og balanseføres som pensjonsforpliktelser.



**Bergen Personal AS Konsern**  
**Årsregnskap 2020**

**Noter**

--

**Utsatt skatt og skattekostnad**

Utsatt skatt beregnes i tråd med regnskapsstandard for resultatsskatt; dvs. at skatter kostnadsføres når de påløper slik at skattekostnaden er knyttet til det regnskapsmessige resultat før skatt. Skattekostnaden består av betalbar skatt (skatt på årets skattepliktig inntekt) og endring i utsatt skatt. Utsatt skattefordel balanseføres medmindre det ikke er sannsynlig at skatteposisjon kan komme til anvendelse.

**Datterselskap/tilknyttet selskap/FKV**

Datterselskap, tilknyttet selskap felleskontrollerte virksomheter vurderes etter kostmetoden i selskaps- regnskapet. Kostmetoden innebærer at investeringen er vurdert til anskaffelseskost medmindre nedskrivning har vært nødvendig. Det er foretatt nedskrivning til virkelig verdi når antatt gjenvinnbart beløp er lavere enn balanseført beløp. Nedskrivning reverseres når grunnlaget for nedskrivning ikke lenger er tilstede. Utbytte og utdelinger er inntektsført samme år som det er avsatt i datterselskapet. Overstiger utbytte andel av tilbakeholdt resultat etter kjøpet, representerer den overskytende del tilbakebetaling av investert kapital, og utdelingen går til fradrag i anskaffelseskost

**Kortsiktige plasseringer**

Kortsiktige plasseringer (aksjer og andeler vurdert som omløpsmidler) vurderes til laveste av anskaffelseskost og virkelig verdi på balansedagen. Mottatt avkastning føres som renteinntekter og reinvesteres i plasseringsfondet. Andre utdelinger fra selskapene inntektsføres som annen finansinntekt

**Kontantstrømoppstilling**

Kontantstrømoppstillingen er utarbeidet etter den indirekte metode. Kontanter og kontantekvivalenter omfatter kontanter, bankinnskudd og andre kortsiktige, likvide plasseringer.



## Bergen Personal AS Konsern Årsregnskap 2020

### Note 2 Antall aksjer, aksjeeiere

Selskapets aksjonær er:	Antall	Andel	Engasjement
Dalseide & Fløysand AS	105 000	29,50 %	
Joa Gruppen AS	88 532	24,87 %	
Bønes Eiendom AS	44 169	12,41 %	
Tore Egon Mikkelsen	35 000	9,83 %	
Edyta Hammer	35 000	9,83 %	styremedlem
Torstein Melve	35 000	9,83 %	daglig leder
Ketil Helland	13 231	3,72 %	
<b>Sum</b>	<b>355 932</b>	<b>100,0 %</b>	

Aksjekapitalen er på kr 355 932, 355 932 aksjer med pålydende kr 1,-.

Styremedlem Svein Fløysand eier enten direkte eller gjennom selskaper han kontrollerer, 29,5 % av aksjene. Styremedlemmene Jon Olav Hatlejerde og Andre Angelskár eier enten direkte eller gjennom selskaper de kontrollerer, 24,87 % av aksjene. Styrets leder Dag Magne Vedvik representerer Dalseide og Fløysand AS i styret.

### Note 3 Egenkapital mor

	Aksje kapital	Overkurs	Annen egenkapital	Sum
Per 01.01.2020	355 932	4 590	74 927 067	75 287 589
Årets resultat	-	-	8 612 258	8 612 258
Utbytte	-	-	-10 000 000	-10 000 000
Per 31.12.2020	355 932	4 590	73 539 325	73 899 847

### Egenkapital konsern

	Aksje kapital	Overkurs	Annen egenkapital	Minoritets interesser	Sum
Per 01.01.2020	355 932	4 590	76 651 058	439 849	77 451 429
Årets resultat	-	-	8 340 108	-45 126	8 294 982
Endring for likvidert datterselskå	-	-	-39 351	-	-39 351
Utbytte	-	-	-10 000 000	-	-10 000 000
Per 31.12.2020	355 932	4 590	74 951 815	394 723	75 707 060

### Note 4 Varige driftsmidler - mor og konsern

	Goodwill	Bil	Driftsløse inventar etc	Sum
Kostpris 01.01.2020	49 365 283	1 496 810	376 273	51 238 366
Tilgang i året til kostpris	0	0	0	0
Avgang i året til kostpris	0	0	0	0
Kostpris 31.12.2020	49 365 283	1 496 810	376 273	51 238 366
Akk. avskr./nedskr. 01.01.2020	4 936 528	1 358 208	370 050	6 664 786
Årets avskrivning/nedskrivning	2 468 264	132 050	3 069	2 603 383
Akk.avskrivning på avgang	-	0	0	0
Akk. avskr./nedskr 31.12.2020	7 404 792	1 490 258	373 119	9 268 169
Balanseført verdi 31.12.2020	41 960 491	6 552	3 154	41 970 197
Avskrivningsplan, økonomisk levetid	20 år	5 år	3 - 5 år	

Ordinære avskrivninger er beregnet lineært over driftsmidlenes levetid med utgangspunkt i historisk kostpris. Avskrivningene er klassifisert som ordinære driftskostnader.



## Bergen Personal AS Konsern Årsregnskap 2020

### Note 5 Lønnskostnader / Antall ansatte / Godtgjørelser / Lån til ansatte / Pensjoner mm

Lønnskostnader mm.	Mor		Konsern	
	2019	2020	2019	2020
Lønninger	190 548 868	154 995 924	204 029 018	167 135 987
Arbeidsgiveravgift	27 499 064	18 533 826	29 232 509	20 214 638
Pensjonskostnader	4 273 310	6 276 713	4 415 603	6 465 652
Andre ytelser	1 253 702	1 332 345	1 302 255	1 371 524
<b>Lønnskostnader</b>	<b>223 574 944</b>	<b>181 138 808</b>	<b>238 979 385</b>	<b>195 187 801</b>

Gjennomsnittlig antall ansatte/årsverk	419	334	444	361
Antall ansatte per 31.12.	396	280	423	307

Ytelser til ledende personer	Daglig leder	Styret
Lønn	1 241 466	
Andre ytelser	87 247	
<b>Sum</b>	<b>1 328 713</b>	<b>-</b>

Styrets godtgjørelse er ikke resultatavhengig, det er ikke utbetalt styrehonorar.  
Det er ikke avtale om bonus til daglig leder eller styrets leder, eller godtgjørelse ved opphør av verv.  
Administrerende direktør i datterselskapene har en samlet godtgjørelse på kr. 1 101 803

#### Revisor

Revisjonshonoraret for morselskapet i 2020 utgjør kr 101 000, hvorav bistand er kr 25 000  
Revisjonshonoraret for konsernet i 2020 utgjør kr 159 600, hvorav bistand er kr. 40 000  
Beløpene er ex mva.

#### Revisjon og revisjonsbeslektede tjenester dekker følgende:

Allt arbeid som lov og god revisjonsskikk setter krav om for at revisor skal kunne avgi sin revisjonsberetning iht ISA 700 til konsernregnskapet og årsregnskapet til morselskapet  
Herunder nødvendig ekstrarbeid og veiledning i forhold til å kunne avlegge regnskapet i samsvar med lovgivningens krav.

Underskrift på næringsoppgave og årsoppgave for arbeidsgiveravgift, jf SA 3801 Revisors kontroll med skatter og avgifter. Avtalte kontrollhandlinger etter anmodning fra ledelsen. pålegg fra generalforsamlingen; kfr. ISRS 4400. Begrenset revisjon av regnskaper, jf ISA 805  
Arbeid knyttet til attestasjon / bekreftelser pålagt valgt revisor gjennom lovgivningen.

#### Obligatorisk tjenestepensjon

Morselskapet faller inn under loven om obligatorisk tjenestepensjon, og har en ordning som dekker lovens krav.  
Selskapet er dessuten omfattet av AFP ordningen.

Datterselskapene i konsernet faller inn under lov om obligatorisk tjenestepensjon, og har en innskuddsbasert pensjonsordning som dekker lovens krav.

#### NY AFP 2011 Privat sektor

Når det gjelder ny AFP-ordning skal den premien som betales i 2011 og fremover føres opp som pensjonskostnad inntil det foreligger tilstrekkelig informasjon for måling av ordningen og et konsistent og pålitelig grunnlag for allokering av de enkelte komponenter mellom de deltagende foretak i ordningen.

	Mor		Konsern	
	2019	2020	2019	2020
Kostnadsførte utgifter til OTP	1 416 578	3 538 622	1 496 662	3 727 561
Kostnadsført benyttet fra OTP Fondet	61 934	131 563	124 143	131 563
Kostnadsførte utgifter til AFP	2 724 694	2 606 528	2 724 694	2 606 528
<b>Sum</b>	<b>4 203 206</b>	<b>6 276 713</b>	<b>4 345 499</b>	<b>6 465 652</b>

#### Pensjonsforpliktelser

Selskapet har avtale om direkte pensjonsavtale med en person. Årlig kostnad i opptjeningsperioden er kr. 70 104  
Avtalen er varig i 10 år. Årlig innbetaling er gjort i ett fond, som vil finansiere pensjonsutbetalingene.  
Per 31.12.2020 er fondet og forpliktelsen på kr. 619 417



## Bergen Personal AS Konsern Årsregnskap 2020

### Note 6 Datterselskap, datterdatterselskaper mv

Kostmetode er benyttet

Selskap	Teknisk Personal AS	Helse Personal AS
Forretningskontor	Bergen	Bergen
Eierandel	0 %	80 %
Andel stemmeberettiget kapital	0 %	80 %
Anskaffelskost	0	166 400
Egenkapital ifølge siste årsregnskap	0	1 973 618
Resultat ifølge siste årsregnskap	0	-225 632
Balanseført verdi	0	166 400
	<b>Datter</b>	<b>Datter</b>

### Note 7 Mellomværende med selskap i samme konsern m.v.

Øvrige fordringer

Helse Personal AS

Fordringer

Kundereskonto

Sum

Teknisk Personal AS

Kortsiktig Gjeld

Sum

	31.12.2019	31.12.2020
	574	20 000
	55 328	-
	99 732	64 196
	-94 207	-
	-94 207	-

### Note 8 Segmentinformasjon - konsern

	Geografisk	2019	2020
Salgsinntekter bygg og anlegg / Morselskapet	Hordaland	250 312 120	201 992 917
Inntekter fra utleie av boliger / Morselskapet	Hordaland	4 736 441	5 133 877
Salgsinntekter helse	Sør Norge	19 108 966	16 000 888

Morselskapet har sine inntekter fra de to første linjen i noten for konsern.

### Note 9 Bankinnskudd - konsern

	2019	2020
Bundne skattetrekksmidler	8 810 868	7 055 733
Bundne depositum	168 922	0

### Note 10 Aksjefond

	Bokført verdi	Markedsverdi	Resultatført
Verdipapirfond	619 417	619 417	70 104
Rentefond	2 245 427	2 245 427	-74 860

**Bergen Personal AS Konsern**  
**Årsregnskap 2020**

## Note 11 Skatt

	Mor		Konsern	
	2019	2020	2019	2020
<b>Betalbar skatt fremkommer slik:</b>				
Ordinært resultat før skatt	15 482 453	11 741 479	16 027 883	11 360 563
Permanente forskjeller	1 131 219	13 992	1 148 053	105 636
Endring midlertidige forskjeller	2 875 288	2 851 822	2 668 576	2 768 934
Andre skattemessige poster	-	-	-	372 160
Grunnlag betalbar skatt	19 488 960	14 607 293	19 844 512	14 607 293
Skatt 22%	4 287 571	3 213 604	4 365 793	3 213 604
Skatt på konsernbidrag	-12 659	-	-	-
Betalbar skatt på årets resultat	4 274 912	3 213 604	4 365 793	3 213 604
<b>Årets skattekostnad fremkommer slik:</b>				
Betalbar skatt på årets resultat	4 287 571	3 213 604	4 365 793	3 213 604
Brutto endring utsatt skatt	-89 545	-84 383	-44 068	-148 023
Årets totale skattekostnad	4 198 026	3 129 221	4 321 725	3 065 581
	<b>2019</b>	<b>2020</b>	<b>2019</b>	<b>2020</b>
<b>Betalbar skatt i balansen fremkommer slik:</b>				
Betalbar skatt på årets resultat	4 274 912	3 213 604	4 365 793	3 213 604
Betalbar skatt på konsernbidrag	-12 659	-	-	-
Sum betalbar skatt	4 262 253	3 213 604	4 365 793	3 213 604
<b>Spesifikasjon av grunnlag for utsatt skatt/skattefordel:</b>				
<b>Forskjeller som utlignes:</b>				
Anleggsmidler	44 043 352	41 555 660	44 043 352	41 555 660
Omløpsmidler	-292 364	-487 042	-292 364	-487 042
Gevinst og tapskonto	264 102	211 282	264 102	211 282
Andre forskjeller, endringer ved fusjon	-502 785	-619 417	-585 673	-619 417
Goodwill oppstått ved fusjon	-44 428 755	-41 960 491	-44 428 755	-41 960 491
Skattemessig fremforbart underskudd	-	-	-	-372 160
Sum	-916 450	-1 300 008	-999 338	-1 672 168
Utsatt skatt/utsatt skattefordel 22%	-201 619	-286 003	-219 855	-367 878



**Bergen Personal AS**  
**STYRETS BERETNING FOR ÅRET 2020**

**OVERSIKT OVER DRIFTEN**

Bergen Personal AS har kontor i Bergen og driver med rekruttering og utleie av arbeidskraft i Bergen og Hordaland. Konsernet består av morselskapet Bergen Personal AS og datterselskapet Helse Personal AS.

**ÅRSREGNSKAP**

Selskapets hadde i 2020 et overskudd på kr 8 612 258, og selskapets egenkapital pr.31.12.2020 er på kr 73 899 846. Egenkapitalandelen pr. 31.12.2020 er da på 62%. Konsernet oppnådde i 2020 et overskudd på kr. 8 294 982. Konsernets egenkapital var pr. 31.12.2020 kr. 75 707 060, og dette gir en egenkapitalandel for konsernet på 61,4%.

Årsregnskapet er satt opp under forutsetning om fortsatt drift. Konsernet er i en sunn økonomisk og finansiell stilling. Etter styrets oppfatning gir det fremlagte regnskapet med tilhørende noter, fyllestgjørende informasjon om og rettvise bilde av driften i regnskapsåret og selskapets stilling ved årsskiftet.

Styret foreslår at overskuddet disponeres som følger:

Fra annen egenkapital	kr 1 387 742
Utbytte	kr 10 000 000
Sum disponert	kr 8 612 258

**FINANSIELL RISIKO**

Selskapet vurderer likviditeten som god, og risikoen for tap på fordringer vurderes som lav.



## ARBEIDSMILJØ OG LIKESTILLING

Arbeidsmiljøet betraktes som godt. Det har i løpet av året ikke vært fraværsskader og sykefraværet for året ligger på ca. 3,43%. Sykefraværet for konsernet er 3,39%.

Styret er bevisst på de samfunnsmessige forventninger om tiltak for å fremme likestilling i virksomheten. Det vurderes ikke å være nødvendig å iverksette spesielle tiltak for å fremme likestilling og for å forhindre forskjellsbehandling i strid med lov om likestilling mellom kjønnene.

Av selskapets ansatte pr. 31.12.2020 var det 274 menn og 6 kvinner. Tallene for konsernet var pr. 31.12.2020 - 275 menn og 32 kvinner. Styret består av 4 menn og en kvinne.

Bedriften har ingen ansatte med nedsatt funksjonsevne, men vil i den grad det er mulig søke å tilpasse arbeidsforholdene slik at også personer med nedsatt funksjonsevne kan ta arbeid i bedriften.

Bedriften har en rekrutterings- og personalpolicy som skal sikre like muligheter og rettigheter, og hindre diskriminering på grunn av etnisitet, nasjonal opprinnelse, avstamning, hudfarge, språk, religion og livssyn.

Selskapet driver ikke virksomhet som forurensar det ytre miljø.

## FREMTIDSUTSIKTER

Selskapet forventer, på tross av utfordringene viruset Covid-19 har forårsaket for næringslivet i Norge en fortsatt positiv utvikling innenfor de markeder som selskapet opererer, og styret er forsiktig optimist med tanke på markedsutviklingen fremover. Selskapet er et av de ledende bemanningsselskaper i Bergensregionen, og er godt posisjonert for ytterligere vekst og utvikling. Vi forventer å øke selskapet sin markedsandel i årene som kommer.


Bergen, 18. mars 2021


I styret for Bergen Personal AS

  
Dag Magne Vedvik  
Styrets leder

  
Jon Olav Hatlegjerde  
Styremedlem

  
Svein Fløysand  
Styremedlem

  
Andre Angelskår  
Styremedlem

  
Edyta Hammer  
Styremedlem



Til generalforsamlingen i Bergen Personal AS

UAVHENGIG REVISORS BERETNING FOR 2020

### Uttalelse om revisjonen av årsregnskapet

#### *Konklusjon*

Vi har revidert årsregnskapet for Bergen Personal AS som viser et overskudd på NOK 8 612 258 for selskapsregnskapet og et overskudd på NOK 8 294 982 for konsernregnskapet og etter vår mening:

- er årsregnskapet avgitt i samsvar med lov og forskrifter
- gir selskapsregnskapet et rettviseende bilde av den finansielle stillingen til Bergen Personal AS per 31. desember 2020, og av selskapets resultater og kontantstrømmer for regnskapsåret som ble avsluttet per denne datoen i samsvar med regnskapslovens regler og god regnskapsskikk i Norge
- gir konsernregnskapet et rettviseende bilde av den finansielle stillingen til konsernet Bergen Personal AS per 31. desember 2020, og av konsernets resultater og kontantstrømmer for det avsluttede regnskapsåret i samsvar med regnskapslovens regler og god regnskapsskikk i Norge.

Årsregnskapet består av:

- selskapsregnskapet, som består av balanse per 31. desember 2020, resultatregnskap, og kontantstrømoppstilling for regnskapsåret avsluttet per denne datoen, og noter, herunder et sammendrag av viktige regnskapsprinsipper og
- konsernregnskapet, som består av balanse per 31. desember 2020, resultatregnskap, og kontantstrømoppstilling for regnskapsåret avsluttet per denne datoen og noter, herunder et sammendrag av viktige regnskapsprinsipper.

#### *Grunnlag for konklusjonen*

Vi har gjennomført revisjonen i samsvar med lov, forskrift og god revisjonsskikk i Norge, herunder de internasjonale revisjonsstandardene (ISA-ene). Våre oppgaver og plikter i henhold til disse standardene er beskrevet i Revisors oppgaver og plikter ved revisjon av regnskapet. Vi er uavhengige av selskapet slik det kreves i lov og forskrift, og har overholdt våre øvrige etiske forpliktelser i samsvar med disse kravene. Etter vår oppfatning er innhentet revisjonsbevis tilstrekkelig og hensiktsmessig som grunnlag for vår konklusjon.

Collegium Revisjon AS Øvre Kråkenes 17 – 5152 Bønes – Telefon: +47 55 52 02 06 – [www.collegium.no](http://www.collegium.no)  
Foretaksregisteret: NO 988 782 041 MVA  
Medlem av Den norske Revisorforening



#### *Øvrig informasjon*

Ledelsen er ansvarlig for øvrig informasjon. Øvrig informasjon består av årsberetningen, men inkluderer ikke årsregnskapet og revisjonsberetningen.

Vår uttalelse om revisjonen av årsregnskapet dekker ikke øvrig informasjon, og vi attesterer ikke den øvrige informasjonen.

I forbindelse med revisjonen av årsregnskapet er det vår oppgave å lese øvrig informasjon med det formål å vurdere hvorvidt det foreligger vesentlig inkonsistens mellom øvrig informasjon og årsregnskapet, kunnskap vi har opparbeidet oss under revisjonen, eller hvorvidt den tilsynelatende inneholder vesentlig feilinformasjon. Dersom vi hadde konkludert med at den øvrige informasjonen inneholder vesentlig feilinformasjon er vi pålagt å rapportere det. Vi har ingenting å rapportere i så henseende.

#### *Styret og daglig leders ansvar for årsregnskapet*

Styret og daglig leder (ledelsen) er ansvarlig for å utarbeide årsregnskapet i samsvar med lov og forskrifter, herunder for at det gir et rettviseende bilde i samsvar med regnskapslovens regler og god regnskapsskikk i Norge. Ledelsen er også ansvarlig for slik intern kontroll som den finner nødvendig for å kunne utarbeide et årsregnskap som ikke inneholder vesentlig feilinformasjon, verken som følge av misligheter eller utilsiktede feil.

Ved utarbeidelsen av årsregnskapet må ledelsen ta standpunkt til selskapets og konsernets evne til fortsatt drift og opplyse om forhold av betydning for fortsatt drift. Forutsetningen om fortsatt drift skal legges til grunn for årsregnskapet så lenge det ikke er sannsynlig at virksomheten vil bli avvirket.

#### *Revisors oppgaver og plikter ved revisjonen av årsregnskapet*

Vårt mål er å oppnå betryggende sikkerhet for at årsregnskapet som helhet ikke inneholder vesentlig feilinformasjon, verken som følge av misligheter eller utilsiktede feil, og å avgi en revisjonsberetning som inneholder vår konklusjon. Betryggende sikkerhet er en høy grad av sikkerhet, men ingen garanti for at en revisjon utført i samsvar med lov, forskrift og god revisjonsskikk i Norge, herunder ISA-ene, alltid vil avdekke vesentlig feilinformasjon som eksisterer. Feilinformasjon kan oppstå som følge av misligheter eller utilsiktede feil. Feilinformasjon blir vurdert som vesentlig dersom den enkeltvis eller samlet med rimelighet kan forventes å påvirke økonomiske beslutninger som brukerne foretar basert på årsregnskapet.

Det henvises til <https://revisorforeningen.no/revisjonsberetninger> som inneholder en beskrivelse av revisors oppgaver og plikter.



**Uttalelse om øvrige lovmessige krav**

*Konklusjon om årsberetningen*

Basert på vår revisjon av årsregnskapet som beskrevet ovenfor, mener vi at opplysningene i årsberetningen om årsregnskapet, forutsetningen om fortsatt drift og forslaget til anvendelse av overskuddet er konsistente med årsregnskapet og er i samsvar med lov og forskrifter.

*Konklusjon om registrering og dokumentasjon*

Basert på vår revisjon av årsregnskapet som beskrevet ovenfor, og kontrollhandlinger vi har funnet nødvendig i henhold til internasjonal standard for attestasjonsoppdrag (ISAE) 3000 "Attestasjonsoppdrag som ikke er revisjon eller forenklet revisorkontroll av historisk finansiell informasjon", mener vi at ledelsen har oppfylt sin plikt til å sørge for ordentlig og oversiktlig registrering og dokumentasjon av selskapets regnskapsopplysninger i samsvar med lov og god bokføringskikk i Norge.

Bergen, 19.03. 2021  
Collegium Revisjon AS

*Åsmund Isaksen*

Åsmund Isaksen  
statsautorisert revisor