



ÅRSREGNSKAPET FOR REGNSKAPSÅRET 2020 - GENERELL INFORMASJON

Enheten

Organisasjonsnummer:	981 175 328
Organisasjonsform:	Aksjeselskap
Foretaksnavn:	OSLO KONSERTHUS AS
Forretningsadresse:	Munkedamsveien 14 0250 OSLO

Regnskapsår

Årsregnskapets periode:	01.01.2020 - 31.12.2020
-------------------------	-------------------------

Konsern

Mørselskap i konsern:	Ja
Konsernregnskap lagt ved:	Ja

Regnskapsregler

Regler for små foretak benyttet:	Nei
Benyttet ved utarbeidelsen av årsregnskapet til selskapet:	Regnskapslovens alminnelige regler
Benyttet ved utarbeidelsen av årsregnskapet til konsernet:	Regnskapslovens alminnelige regler

Årsregnskapet fastsatt av kompetent organ

Bekreftet av representant for selskapet:	Jørgen Roll
Dato for fastsettelse av årsregnskapet:	29.04.2021

Grunnlag for avgivelse

År 2020: Årsregnskapet er elektronisk innlevert
År 2019: Tall er hentet fra elektronisk innlevert årsregnskap fra 2020

Det er ikke krav til at årsregnskapet m.v. som sendes til Regnskapsregisteret er undertegnet. Kontrollen på at dette er utført ligger hos revisor/enhetens øverste organ. Sikkerheten ivaretas ved at innsender har rolle/rettighet for innsending av årsregnskapet via Altinn, og ved at det bekreftes at årsregnskapet er fastsatt av kompetent organ.

Brønnøysundregistrene, 29.05.2022



Resultatregnskap

Beløp i: NOK	Note	2020	2019
RESULTATREGNSKAP			
Inntekter			
Salgsinntekt	1	5 332 627	18 358 329
Annen driftsinntekt	1	43 028 570	43 804 996
Sum inntekter		48 361 197	62 163 325
Kostnader			
Varekostnad		4 113 141	12 212 680
Lønnskostnad	4, 5, 7	11 702 377	12 826 028
Avskrivning på driftsmidler og immaterielle eiendeler	9	9 455 912	9 043 850
Annen driftskostnad	3, 5	16 179 316	19 508 838
Sum kostnader		41 450 747	53 591 396
Driftsresultat		6 910 450	8 571 929
Finansinntekter og finanskostnader			
Renteinntekt fra foretak i samme konsern	13	189 569	230 613
Annen renteinntekt		291 585	486 690
Sum finansinntekter		481 154	717 303
Nedskrivning av finansielle eiendeler	6	3 276 430	2 925 886
Annen rentekostnad	8	2 876 962	3 006 544
Sum finanskostnader		6 153 392	5 932 430
Netto finans		-5 672 239	-5 215 127
Ordinært resultat før skattekostnad		1 238 212	3 356 802
Skattekostnad på ordinært resultat	12	994 941	1 382 691
Ordinært resultat etter skattekostnad		243 271	1 974 111
Årsresultat	11	243 271	1 974 111
Overføringer og disponeringer			
Konsernbidrag		4 524 430	2 925 886
Annen egenkapital		-4 281 159	-951 775
Sum overføringer og disponeringer	11	243 271	1 974 111



Resultatregnskap

Beløp i: NOK	Note	2020	2019
---------------------	-------------	-------------	-------------



Balanse

Beløp i: NOK	Note	2020	2019
BALANSE - EIENDELER			
Anleggsmidler			
Immaterielle eiendeler			
Varige driftsmidler			
Tomter, bygninger og annen fast eiendom	8, 9	106 525 409	114 635 502
Driftsløsøre, inventar, verktøy, kontormaskiner, ol.	9	9 117 723	9 195 002
Sum varige driftsmidler	9	115 643 132	123 830 504
Finansielle anleggsmidler			
Investering i datterselskap	6	1 358 000	110 000
Lån til foretak i samme konsern	13	6 310 200	7 112 349
Andre fordringer	7	6 511 465	6 511 465
Sum finansielle anleggsmidler		14 179 665	13 733 814
Sum anleggsmidler		129 822 797	137 564 318
Omløpsmidler			
Varer			
Fordringer			
Kundefordringer	3, 13	2 197 228	6 887 556
Andre fordringer		7 606 123	302 442
Sum fordringer		9 803 351	7 189 998
Bankinnskudd, kontanter og lignende			
Bankinnskudd, kontanter og lignende	2	32 886 978	33 435 640
Sum bankinnskudd, kontanter og lignende		32 886 978	33 435 640
Sum omløpsmidler		42 690 329	40 625 638
SUM EIENDELER		172 513 125	178 189 956

BALANSE - EGENKAPITAL OG GJELD



Balanse

Beløp i: NOK	Note	2020	2019
Egenkapital			
Innskutt egenkapital			
Aksjekapital	10,11	28 000 000	28 000 000
Overkurs	11	10 891 400	10 891 400
Sum innskutt egenkapital		38 891 400	38 891 400
Opptjent egenkapital			
Annen egenkapital	11	27 624 984	27 381 714
Sum opptjent egenkapital		27 624 984	27 381 714
Sum egenkapital	11	66 516 384	66 273 114
Gjeld			
Langsiktig gjeld			
Utsatt skatt	12	2 406 599	2 687 228
Sum avsetninger for forpliktelser		2 406 599	2 687 228
Annen langsiktig gjeld			
Øvrig langsiktig gjeld	8, 9	72 384 443	76 091 233
Sum annen langsiktig gjeld		72 384 443	76 091 233
Sum langsiktig gjeld		74 791 043	78 778 461
Kortsiktig gjeld			
Leverandørgjeld		5 998 340	7 391 008
Skyldige offentlige avgifter		919 603	1 292 399
Kortsiktig konserngjeld	13	5 800 000	3 750 000
Annen kortsiktig gjeld	2	18 487 755	20 704 974
Sum kortsiktig gjeld		31 205 698	33 138 382
Sum gjeld		105 996 741	111 916 842
SUM EGENKAPITAL OG GJELD		172 513 125	178 189 956



Konsernets resultatregnskap

Beløp i: NOK	Note	2020	2019
RESULTATREGNSKAP			
Inntekter			
Salgsinntekt	1	8 303 102	27 658 519
Annen driftsinntekt	1	42 198 657	43 799 199
Sum inntekter		50 501 759	71 457 718
Kostnader			
Varekostnad		5 387 271	16 739 272
Lønnskostnad	7, 8, 9	14 002 403	16 825 893
Avskrivning på varige driftsmidler og immaterielle eiendeler	5	10 249 455	9 807 175
Annen driftskostnad	4, 8	17 858 295	22 449 568
Sum kostnader		47 497 424	65 821 908
Driftsresultat		3 004 335	5 635 809
Finansinntekter og finanskostnader			
Renteinntekt fra foretak i samme konsern		0	
Annen renteinntekt		291 892	487 332
Sum finansinntekter		291 892	487 332
Rentekostnad til foretak i samme konsern		0	
Annen rentekostnad	6	2 880 858	3 010 343
Sum finanskostnader		2 880 858	3 010 343
Netto finans		-2 588 966	-2 523 011
Ordinært resultat før skattekostnad		415 370	3 112 798
Skattekostnad på ordinært resultat	13	-280 629	558 577
Ordinært resultat etter skattekostnad		695 999	2 554 221
Årsresultat	11	695 999	2 554 221
Årsresultat etter minoritetsinteresser		695 999	2 554 221
Overføringer til/fra annen egenkapital			



Konsernets balanse

Beløp i: NOK	Note	2020	2019
BALANSE - EIENDELER			
Anleggsmidler			
Immaterielle eiendeler			
Varige driftsmidler			
Tomter, bygninger og annen fast eiendom	5, 6	106 525 409	114 635 502
Driftsløsøre, inventar, verktøy, kontormaskiner og lignende	5	11 217 771	11 997 906
Sum varige driftsmidler	5	117 743 180	126 633 408
Finansielle anleggsmidler			
Lån til foretak i samme konsern		0	0
Andre fordringer	9	6 511 465	6 511 465
Sum finansielle anleggsmidler		6 511 465	6 511 465
Sum anleggsmidler		124 254 645	133 144 872
Omløpsmidler			
Varer			
Varer	2	225 047	229 452
Sum varer		225 047	229 452
Fordringer			
Kundefordringer	4	2 063 342	7 105 590
Andre fordringer		7 385 537	677 308
Sum fordringer		9 448 879	7 782 898
Bankinnskudd, kontanter og lignende			
Bankinnskudd, kontanter og lignende	3	33 472 992	34 789 882
Sum bankinnskudd, kontanter og lignende		33 472 992	34 789 882
Sum omløpsmidler		43 146 918	42 802 232
SUM EIENDELER		167 401 562	175 947 104

BALANSE - EGENKAPITAL OG GJELD



Konsernets balanse

Beløp i: NOK	Note	2020	2019
Egenkapital			
Innskutt egenkapital			
Aksjekapital (28 000 aksjer à kr 1 000,00)	10, 11	28 000 000	28 000 000
Overkurs	11	10 891 400	10 891 400
Sum innskutt egenkapital		38 891 400	38 891 400
Opptjent egenkapital			
Annen egenkapital	11	27 625 103	26 929 105
Udekket tap		0	0
Sum opptjent egenkapital		27 625 103	26 929 105
Sum egenkapital	11	66 516 503	65 820 505
Gjeld			
Langsiktig gjeld			
Utsatt skatt	13	2 406 599	2 687 228
Sum avsetninger for forpliktelser		2 406 599	2 687 228
Annen langsiktig gjeld			
Langsiktig konserngjeld		0	0
Øvrig langsiktig gjeld	5, 6	72 384 443	76 091 233
Sum annen langsiktig gjeld		72 384 443	76 091 232
Sum langsiktig gjeld		74 791 042	78 778 461
Kortsiktig gjeld			
Leverandørgjeld		5 983 066	7 708 544
Skyldige offentlige avgifter		1 082 694	2 202 272
Annen kortsiktig gjeld	3	19 028 257	21 437 322
Sum kortsiktig gjeld		26 094 017	31 348 139
Sum gjeld		100 885 059	110 126 600
SUM EGENKAPITAL OG GJELD		167 401 562	175 947 104



Lytomt Revisjon AS

Bekkestuveien 19 a
1357 Bekkestua

Telefon: +(47) 41 17 44 50
E-mail: odd.ivar@lytomtrevisjon.no
www.lytomtrevisjon.no

Til generalforsamlingen i Oslo Konserthus AS

UAVHENGIG REVISORS BERETNING

Uttalelse om revisjonen av årsregnskapet

Konklusjon

Vi har revidert Oslo Konserthus AS' årsregnskap som viser et overskudd for selskapsregnskapet på kr 243 271, og et overskudd for konsernregnskapet på kr 695 999, og etter vår mening:

- er årsregnskapet avgitt i samsvar med lov og forskrifter.
- Gir det medfølgende selskapsregnskapet et rettviseende bilde av den finansielle stillingen til Oslo Konserthus AS per 31. desember 2020 og av selskapet resultater og kontantstrømmer for regnskapsåret som ble avsluttet per denne datoen i samsvar med regnskapslovens regler og god regnskapsskikk i Norge.
- gir det medfølgende konsernregnskapet et rettviseende bilde av den finansielle stillingen til konsernet Oslo Konserthus AS per 31. desember 2020 og av konsernets resultater og kontantstrømmer for det avsluttede regnskapsåret i samsvar med regnskapslovens regler og god regnskapsskikk i Norge.

Årsregnskapet består av:

- selskapsregnskapet, som består av balanse per 31. desember 2020 resultatregnskap og kontantstrømoppstilling for regnskapsåret avsluttet per denne datoen og noter til årsregnskapet, herunder sammendrag av viktige regnskapsprinsipper, og
- konsernregnskapet, som består av balanse per 31. desember 2020, resultatregnskap og kontantstrømoppstilling for regnskapsåret avsluttet per denne datoen og noter til årsregnskapet, herunder et sammendrag av viktige regnskapsprinsipper.

Grunnlaget for konklusjonen

Vi har gjennomført revisjonen i samsvar med lov, forskrift og god revisjonsskikk i Norge, herunder de internasjonale revisjonsstandardene «international Standards on Auditing» (ISA-ene). Våre oppgaver og plikter i henhold til disse standardene er beskrevet i *Revisors oppgaver og plikter ved revisjon av årsregnskapet*. Vi er uavhengige av selskapet slik det kreves i lov og forskrift, og har oppfylt våre øvrige etiske plikter i samsvar med disse kravene. Etter vår oppfatning er innhentet revisjonsbevis tilstrekkelig og hensiktsmessig som grunnlag for vår konklusjon.

Øvrig informasjon

Ledelsen er ansvarlig for øvrig informasjon. Øvrig informasjon består av informasjon i årsberetningen, men inkluderer ikke årsregnskapet og revisjonsberetningen.

Vår uttalelse om revisjonen av årsregnskapet dekker ikke øvrig informasjon, og vi attesterer ikke den øvrige informasjonen.

I forbindelse med revisjonen av årsregnskapet er det vår oppgave å lese øvrig informasjon med det formål å vurdere hvorvidt det foreligger vesentlig inkonsistens mellom øvrig informasjon og årsregnskapet, kunnskap vi har opparbeidet oss under revisjonen, eller hvorvidt den tilsynelatende inneholder vesentlig feilinformasjon. Dersom vi hadde konkludert med at den øvrige informasjonen inneholder vesentlig feilinformasjon er vi pålagt å rapportere det. Vi har ingen ting å rapportere i så henseende.

Organisasjonsnummer: 991 404 066 MVA
Medlem av Den norske Revisorforening



Lytomt Revisjon AS

Styret og ledelsens ansvar for årsregnskapet

Styret og daglig leder er ansvarlig for å utarbeide årsregnskapet i samsvar med lov og forskrifter, herunder for at det gir et rettviseende bilde i samsvar med regnskapslovens regler og god regnskapsskikk i Norge. Styret og daglig leder er også ansvarlig for slik intern kontroll som den finner nødvendig for å kunne utarbeide et årsregnskap som ikke inneholder vesentlig feilinformasjon, verken som følge av misligheter eller feil.

Ved utarbeidelse av årsregnskapet må styret og daglig leder ta standpunkt til selskapets og konsernets evne til fortsatt drift og på tilbørlig måte opplyse om forhold av betydning for fortsatt drift. Forutsetningen om fortsatt drift skal legges til grunn for årsregnskapet så lenge det ikke er sannsynlig at virksomheten vil bli avviklet.

Revisors oppgaver og plikter ved revisjon av årsregnskapet

Vårt mål er å oppnå betryggende sikkerhet for at årsregnskapet som helhet ikke inneholder vesentlig feilinformasjon, verken som følge av misligheter eller utilsiktede feil, og å avgi en revisjonsberetning som gir inneholder vår konklusjon. Betryggende sikkerhet er en høy grad av sikkerhet, men ingen garanti for at en revisjon utført i samsvar med lov, forskrift og god revisjonsskikk i Norge, herunder ISA-ene, alltid vil avdekke vesentlig feilinformasjon som eksisterer. Feilinformasjon kan oppstå som følge av misligheter eller utilsiktede feil. Feilinformasjon blir vurdert som vesentlig dersom den enkeltvis eller samlet med rimelighet kan forventes å påvirke økonomiske beslutninger som brukerne foretar basert på årsregnskapet.

For videre beskrivelse av revisors oppgaver og plikter vises det til <https://revisorforeningen.no/revisjonsberetninger>.

Uttalelse om øvrige lovmessige krav

Konklusjon om årsberetningen

Basert på vår revisjon av årsregnskapet som beskrevet ovenfor, mener vi at opplysningene i årsberetningen om årsregnskapet, forutsetningen om fortsatt drift og forslaget til anvendelse av overskuddet er konsistente med årsregnskapet og er i samsvar med lov og forskrifter.

Konklusjon om registrering og dokumentasjon

Basert på vår revisjon av årsregnskapet som beskrevet ovenfor, og kontrollhandlinger vi har funnet nødvendig i henhold til internasjonal standard for attestasjonsoppdrag (ISAE) 3000 "Attestasjonsoppdrag som ikke er revisjon eller forenklet revisorkontroll av historisk finansiell informasjon", mener vi at ledelsen har oppfylt sin plikt til å sørge for ordentlig og oversiktlig registrering og dokumentasjon av selskapets regnskapsopplysninger i samsvar med lov og god bokføringskikk i Norge.

Bekkestua, 22. april 2021

Lytomt Revisjon AS

Odd Ivar Lytomt

Statsautorisert revisor

(2)

Organisasjonsnummer: 991 404 066 MVA
Medlem av Den norske Revisorforening

Oslo Konserthus AS

Styrets årsberetning for perioden 01.01.2020– 31.12.2020

Virksomhetens art

Oslo Konserthus AS ble stiftet 07.09.1999, og Oslo kommune eier samtlige aksjer i selskapet. Virksomheten hadde fra åpningen i 1977 vært organisert som en kommunal særbedrift og ble i 1999 omgjort til aksjeselskap. Det har gitt Oslo Konserthus en friere stilling og bidratt til å styrke Konserthusets konkurranseevne.

Selskapet har som formål å drive Oslo Konserthus, herunder utleie av Konserthusets lokaler, anlegg og tjenester, gjennomføring av arrangementer i egen regi, samt annen virksomhet knyttet til dette. Selskapet skal gi et bredt tilbud til publikum ved en allsidig bruk av huset, som skal benyttes til alle former for musikalske og andre kunstneriske aktiviteter. Oslo-Filharmonien er den sentrale leietaker i Oslo Konserthus, og orkestret har Konserthuset som sitt arbeidssted. Det kan også leies ut lokaler til kongresser, møter og utstillinger m.m. i den grad det kan tilpasses den kulturelle aktiviteten.

Selskapets organisasjon har kontorlokaler i Konserthuset, Munkedamsveien 14 i Oslo.

Oslo Konserthus AS består av Munkedamsveien 14 (Konserthuset med tilhørende produksjons- og parkeringsområde) og Munkedamsveien 15, som i 2017-18 gjennomgikk en totalrenovering for ca 60 mill. Munkedamsveien 15, Røverstaden, er Oslos nye kulturhus med leietakere innen event, film, foto, design, kunst, musikk, mat og kultur. Røverstaden skal sammen med Oslo Konserthus bidra til byutviklingen i området og sette et enda større fotavtrykk og bredde som kultursenter i Vika. Klubben i Røverstaden er et heleiet datterselskap av Oslo Konserthus.

Aktivitet

Aktiviteten i Oslo Konserthus og Røverstaden ble i 2020 helt spesiell som følge av covid-19 med både nasjonale og kommunale anbefalinger og pålegg om redusert antall publikum i salen og også periodevis full nedstengning.

I 2020 hadde Oslo Konserthus totalt 58.000 besøkende (195.000 i 2019). Det ble i 2020 avviklet totalt 149 publikumsrettede arrangementer (301 i 2019). Røverstaden hadde 64 arrangementer i 2020 (207 i 2019) og 5125 besøkende. (28.000 i 2019).

Vi hadde normale driftsforhold fram til nasjonal nedstengning 12.03.2020. Inntil nedstengning gjennomførte vi en rekke konserter og arrangement. Både Oslo Konserthus og Røverstaden lå foran sine budsjetter og forventede antall arrangement og konserter. Vi hadde utsolgte konserter med blant andre John Prine og Hellbillies. Vår største leietager, Oslo-Filharmonien hadde også vanlig program i denne perioden.



I nedstengingen har Oslo-Filharmonien gjennomført øvinger og opptak/innspillinger. Noen konserter ble også strømmet. Oslo Konserthus var i påsken 2020 medarrangør av de digitale konsertene «Vi Er Live» hvor både Frida Annevik og Sigrid spilte konserter hos oss uten publikum.

Vi utarbeidet i mars 2020 en smittevernplan som er videreutviklet gjennom året. Dette er gjort i samarbeid med Oslo-Filharmonien og andre brukere av huset i perioden. Salkartene ble justert iht offentlige pålegg og ble godkjent av Smittevernoverlegen i Oslo.

Både Oslo Konserthus og Røverstaden har som del av sitt smittevernarbeid brukt mye tid og krefter på innkjøp av desinfeksjons utstyr, organisering av internt smittevernarbeidet og gjennomføring av dette ved arrangement.

Drift av huset

Husets utstyr til lyd, lys og annet produksjonsutstyr er også de siste årene vesentlig oppgradert, og det er brukt 16 millioner på dette i årene 2012 til 2019. Mye av det som var planlagt gjennomført i 2020 ble utsatt for å spare kostnader. Kun ting som var kritisk for drift og sikkerhet ble gjennomført. På grunn av nedstengingen har vi hatt en betydelig reduksjon i kostnader til fjernvarme, strøm, vann og andre driftsavhengige kostnader.

Selskapet har benyttet stenging av huset og nedetid til en gjennomgang av selskapets IT-løsninger. De aller fleste IT-systemer er nå oppgradert og flyttet over i skybasert løsning.

Selskapets billettsystem ble etter en lang anbudsrunde og vurdering byttet ut. Det nye systemet, som skal brukes av Røverstaden, Oslo Filharmonien og Oslo Konserthus, blir implementert våren 2021. Oslo Konserthus og Røverstaden er også i prosess med å implementere et nytt IT-system for booking og produksjonsplanlegging.

Arbeidsmiljø og personale

Sykefraværet i Konserthuset var i 2020 totalt 296 dager (317 i Oslo Konserthus i 2019). Totalt utgjorde dette 10,8% av totale arbeidsdager i 2020 (9,8 % i 2019). Fraværet skyldes i hovedsak to langtidssykemeldte.

Det har ikke forekommet eller blitt rapportert alvorlige arbeidsuhell eller ulykker som har resultert i personskader i løpet av perioden.

I mars 2020 vedtok styret å permittere ansatte som følge av sviktende omsetning og bortfall av arbeidsoppgaver. Administrasjonen og ledergruppen i selskapene har kontinuerlig gjennom året justert permitteringsgrad i de forskjellige funksjoner ut ifra nødvendig og forsvarlig drift av huset og virksomheten.

Selskapet har gode planer og systemer for HMS-arbeid.



Samfunnsansvar

Selskapet har et styrevedtatt «Styrings og Kontrolldokument for Oslo Konserthus». Dokumentet inkluderer «Etske retningslinjer for ansatte i Oslo Kommune» slik bystyret har vedtatt. Selskapet arbeider aktivt for å hindre misligheter og korrupsjon og selskapets drift er i samsvar med kommunenes mål og interesser.

Det er dessuten vedtatt i styremøte og i selskapets ordinære generalforsamling at selskapet etterlever Oslo-modellen, som har som formål å fremme et seriøst arbeidsliv og motvirke arbeidslivskriminalitet.

Likestilling

Konserthusets 14 heltidsansatte fordeles på 5 kvinner og 9 menn. I Røverstaden er det 4 heltidsansatte hvorav 3 er kvinner. Styret består av to kvinner og tre menn valgt av eier og et styremedlem valgt av og blant de ansatte.

Det er i 2020 ingen ansatte som har tatt ut foreldrepermisjon.
Det er ingen midlertidig ansatte i selskapet.

Selskapet har som mål å være en arbeidsplass der det råder full likestilling mellom kvinner og menn. Selskapet har i sin politikk innarbeidet forholdet rundt likestilling som tar sikte på at det ikke forekommer forskjellsbehandling grunnet kjønn i saker som for eksempel lønn, avansement og rekruttering.

Miljørapportering

Konserthusets virksomhet medfører ikke forurensning av det ytre miljø.

Fremtidig utvikling

I 2020 var planen å holde fokus på å videreutvikle og styrke samarbeidet med artists managements, arrangører og leietakere, samtidig som nødvendig vedlikehold av bygningen skulle gjennomføres. Dette fortsetter så snart kulturlivet gradvis gjenåpnes. Med bakgrunn i de gode oppnådde resultater for 2019, den kontrollerte resultat og likviditetsmessige måten selskapet kom gjennom 2020 på og de kontrakter som foreløpig er inngått for 2021, mener styret at utsiktene for 2021 er under kontroll. Derimot har covid19 pandemien ført til mange usikkerhetsmomenter for driftsåret 2021. Som følge av myndighetenes retningslinjer er det ikke er mulig å gjennomføre arrangementer og konserter som normalt, foreløpig ut april 2021. Omfanget av dette er vanskelig å si noe om på nåværende tidspunkt, men at det vil få store konsekvenser for driftsåret 2021 er det ingen tvil om. For å sikre fremtidig drift er det tenkt å søke midler gjennom støtteordninger for å dekke nødvendige kostnader samt kompensasjonsordninger for avlyste og utsatte arrangementer.



Resultat, investeringer, finansiering og likviditet

Den oppnådde omsetning i Konserthuset i 2020 var kr. 48,361 mill. (kr 62,163 mill i 2019) og 50,5 mill i konsernet. Årsresultat etter skatt i Konserthuset ble på kr 0,243 mill (kr 1,974 mill i 2019) og 0,696 mill i konsernet. Oslo Konserthus har mottatt støtte fra både Finansdepartementets og Kulturdepartementets støtteordninger ifm Covid-19.

Resultatet betraktes, ut fra selskapets formål, som tilfredsstillende. De samlede investeringene i 2020 var kr. 3,3 mill og ble hovedsakelig brukt til ny vareheis i Munkedamsveien 14 og Steinway D-274 flygel i store sal. (Innkjøpt pre-covid).

Konsernets likviditetsbeholdning pr. 31.12.2020 var kr. 33,473 mill. Av dette utgjør kr. 14,210 mill. bundne innskudd i form av billettinntekter til kommende konserter og skattetrekk for ansatte.

Konsernets kortsiktige gjeld utgjorde pr. 31.12.2020 26,094 mill, eller 26 % av samlet gjeld, sammenliknet med 28% pr. 31.12.2019.

Totalkapitalen var ved utgangen av året kr. 167,4 mill. Pr. 31.12.2019 var totalkapitalen kr. 176 mill. Egenkapitalen pr. 31.12.2019 var 37,4%, sammenliknet med 39% pr. 31.12.2018.

Konsernets frie egenkapital utgjør kr. 27,6 mill.

Fortsatt drift

Årsoppgjøret er avlagt under forutsetning om fortsatt drift. Selskapet er i en sunn økonomisk og finansiell stilling. Styret vil likevel påpeke at den voksende konkurransen stiller krav både til Oslo Konserthus' organisasjon og økonomiske drift.

Selskapet skal i 2021, når organisasjonen igjen kan samles, jobbe videre med selskapets strategidokument. Dette ble på grunn av covid-19 og permitteringer utsatt i 2020.

Finansiell risiko

Selskapets markedsrisiko vurderes som lav. Alle inntekter og det meste av utgiftene er i norsk valuta. Kredittrisikoen anses lav da selskapets største kunde har statlig tilknytning. Likviditetsrisikoen vurderes som lav. Likevel har mye endret seg med covid19 pandemien og dette medfører også økt risiko for konsernet på alle ovennevnte punkter.

Selskapet har fire langsiktige lån hos norske långivere. Saldo per 31.12.2020 på disse lånene er samlet 72,384 mill.

Årsresultat og disponeringer

Styret foreslår følgende disponering av årsresultatet i konsernet Oslo Konserthus AS:

<u>Annen egenkapital og overkurs</u>	<u>696.000 kr.</u>
<u>Totalt disponert</u>	<u>696.000 kr.</u>

Handwritten signatures and initials:
A large signature on the left, and several initials and marks on the right, including "G.L.G.", "M.T.", and "L.P." with arrows pointing to the table.



Oslo, 22. april 2021

Alf Hildrum

Styreleder

Gunnar A. Løganger

Styremedlem

Louise Winness

Prestgard

Styremedlem

Ingunn Sand

Styremedlem

Morten Thobro

Styremedlem

Jafar Altememy

Styremedlem

Jørgen Roll

Adm. direktør



Note 1 Regnskapsprinsipper

Regnskapsprinsipper

Årsregnskapet er satt opp i samsvar med regnskapsloven og god regnskapsskikk.

1-1 Driftsinntekter

Inntektsføring ved salg av varer skjer på leveringstidspunktet. Tjenester inntektsføres etter hvert som de leveres. Utleieinntekter inntektsføres i påløpt utleieperiode.

1-2 Skatt

Skattekostnaden i resultatregnskapet omfatter både periodens betalbare skatt og endring i utsatt skatt. Utsatt skatt er beregnet med 22 % på grunnlag av de midlertidige forskjeller som eksisterer mellom regnskapsmessige og skattemessige verdier, samt ligningsmessig underskudd til fremføring ved utgangen av regnskapsåret. Skatteøkende og skattereduserende midlertidige forskjeller som reverseres eller kan reversere i samme periode er utlignet og nettoført.

1-3 Klassifisering og vurdering av balanseposter

Anleggsmidler omfatter eiendeler bestemt til varig eie og bruk. Anleggsmidler er vurdert til anskaffelseskost. Varige driftsmidler balanseføres og avskrives over driftsmidlets økonomiske levetid. Varige driftsmidler nedskrives til gjenvinnbart beløp ved verdifall som forventes ikke å være forbigående. Gjenvinnbart beløp er det høyeste av netto salgsverdi og verdi i bruk. Verdi i bruk er nåverdi av fremtidige kontantstrømmer knyttet til eiendelen. Nedskrivningen reverseres når grunnlaget for nedskrivningen ikke lenger er til stede.

Omløpsmidler og kortsiktig gjeld omfatter normalt poster som forfaller til betaling innen ett år etter balansedagen, samt poster som knytter seg til varekretsløpet. Omløpsmidler vurderes til laveste verdi av anskaffelseskost og antatt virkelig verdi.

1-4 Fordringer

Kundefordringer og andre fordringer oppføres til pålydende etter fradrag for avsetning til forventet tap. Avsetning til tap gjøres på grunnlag av en individuell vurdering av de enkelte fordringene.

1-5 Varer

Varer er vurdert til det laveste av anskaffelseskost og netto salgsverdi.

1-6 Datterselskaper

Datterselskaper vurderes etter kostmetoden. Konsernbidrag til datterselskap, med fradrag for skatt, føres som økt kostpris for aksjene. Utbytte eller konsernbidrag fra datterselskap inntektsføres samme år som det avsettes i datterselskapet.

1-7 Kontantstrømpstilling

Kontantstrømpstilling utarbeides etter den indirekte metoden. Kontanter og kontantekvivalenter omfatter kontanter, bankinnskudd og andre kortsiktige, likvide plasseringer som umiddelbart og med uvesentlig kursrisiko kan konverteres til kjente kontantbeløp og med forfallsdato kortere enn tre måneder fra anskaffelsesdato.



1-8 Pensjoner

Selskapet har en ytelsesbasert pensjonsordning. Ytelsesplan betyr at pensjonsordningen definerer en pensjonsutbetaling som en ansatt vil motta ved pensjoning. Ytelsesplanen er avhengig av flere faktorer om alder, antall år i selskapet og lønn. Den balanseførte forpliktelsen knyttet til ytelsesplaner er nåverdien av de definerte ytelsene på balansedatoen minus virkelig verdi av pensjonsmidlene, justert for ikke resultatførte estimatavvik og ikke resultatførte kostnader knyttet til tidligere perioders pensjonsopptjening. Pensjonsforpliktelsen beregnes årlig av en uavhengig akutar ved bruk av en lineær opptjeningsmetode. Nåverdien av de definerte ytelsene bestemmes ved å diskontere estimerte framtidige utbetalinger med en langsiktig risikofri rente med tillegg av et risikopåslag.

Estimatavvik som skyldes ny informasjon eller endringer i de aktuarmessige forutsetningene utover det største av 10 % av verdien av pensjonsmidlene og 10 % av pensjonsforpliktelsene, blir ført i resultatregnskapet over en periode som tilsvarer arbeidstakerens forventede gjennomsnittlige resterende tid til pensjoning.

Endringer i pensjonsplanens ytelser kostnadsføres eller inntektsføres løpende i resultatregnskapet, med mindre rettighetene etter den nye pensjonsplanen er betinget av at arbeidstakeren blir værende i tjeneste i en spesifisert tidsperiode. I dette tilfellet resultatføres effekten av endringen lineært over opptjeningsperioden.

Nåverdien av pensjonsforpliktelser avhenger av flere faktorer (herunder diskonteringsrenten) som må fastsettes ved bruk av en rekke antagelser. Enhver endring i disse forutsetningene påvirker pensjonsforpliktelsene. Andre grunnleggende forutsetninger for pensjonsforpliktelsene er delvis basert på faktiske markedsforhold. Tilleggsinformasjon vises i note.

Selskapets har en innskuddsbasert pensjonsordning. Ordningene gir rett til definerte fremtidige ytelser. Disse er i hovedsak avhengig av antall opptjeningsår og lønnsnivå. Forpliktelsen er dekket gjennom forsikringsselskap. De aktuarmessige forutsetningene er basert på vanlige benyttede forutsetninger innen forsikring når det gjelder demografiske faktorer.

Note 2 Bankinnskudd og kortsiktig gjeld

Bankinnskudd	2020	2019
Kontanter og bankinnskudd, ikke bundne midler	18 955	16 930
Forhåndsbetalte billetter	13 479	15 876
Bundne skattetrekkmidler	453	630
Sum bankinnskudd 31.12.	32 887	33 436

Annen kortsiktig gjeld	2020	2019
Forhåndssolgte billetter	13 479	15 876
Påløpte kostnader og avsetninger	5 009	4 829
Sum annen kortsiktig gjeld	18 488	20 705

Note 3 Kundefordringer

	2020	2019
Utestående kundefordringer 31.12	2 447	4 885
Opptjente inntekter	-	2 003
Tapsavsetning kundefordringer	-250	-
Sum kundefordringer 31.12.	2 197	6 888

Konstaterte tap på kundefordringer - 7



Note 4 Lønnskostnader

Lønnskostnader	2020	2019
Lønn	9 190	12 405
Arbeidsgiveravgift	1 379	1 903
Pensjonskostnader	931	-1 819
Andre lønnsrelaterte ytelser	202	337
Sum	11 702	12 826

Det har vært ansatt 20 årsverk i selskapet i 2020.

Selskapet er pliktig til å ha tjenstepensjonsordning etter lov om obligatorisk tjenstepensjon. Selskapets pensjonsordninger tilfredstiller kravene i denne loven.

Note 5 Ytelser/godtgjørelser til daglig leder, styret og revisor

Ytelser til ledende personer

	Daglig leder	Styret
Lønn	1 289	493
Pensjonskostnader	129	-
Annen godtgjørelse	5	-
Sum	1 423	493

Daglig leder og styret

Det er ikke gitt lån eller sikkerhetsstillelse og det er ingen avtaler om bonuser, overskuddsdeling, opsjoner eller lignende til daglig leder, styret eller andre nærstående parter i 2020. Selskapet har ingen avtalefestet forpliktelse overfor daglig leder ved fratredelse eller styret ved opphør av styreverv.

Godtgjørelse til revisor (Ekskl merverdiavgift)	2020	2019
Godtgjørelse for lovpålagt revisjon	81	78
Godtgjørelse for bistand med års- og konsernregnskap	15	14
Godtgjørelse for attestasjonstjenester	6	38
Godtgjørelse for andre tjenester utenfor revisjon	-	1
Godtgjørelse for skatterådgivning	5	6
Sum godtgjørelse til revisor	107	137

Note 6 Datterselskaper

Datterselskap	Eierandel	Stemme andel	Antall aksjer	Kostpris	Balanseført verdi	Nedskrivning 2020
Klubben i Røverstaden	100 %	100 %	100 000	11 651	1 358	3 276
Totalt				11 651	1 358	3 276

Investeringer i datterselskaper er bokført etter kostmetoden. Aksjene i Klubben i Røverstaden AS er nedskrevet til bokført verdi av egenkapitalen i selskapet per 31.12.2020.

Opplysninger om organisasjonsnummer og forretningskontor:

	Forretnings kontor	Egenkapital 31.12.2020	Årsresultat 2020
Klubben i Røverstaden AS	919 058 579 Oslo	1 358	-2 824



Note 7 Pensjoner

Selskapet er pliktig til å ha obligatorisk tjenstepensjon, og har pensjonsordning som oppfyller kravene. Selskapet har pensjonsordninger som omfatter i alt 30 personer (aktive og antall pensjoner). Ordningene gir rett til definerte fremtidige ytelser. Disse er i hovedsak avhengig av antall opptjeningsår, lønnsnivå ved oppnådd pensjonsalder og størrelsen på ytelsene fra folketrygden. Forpliktelsene er dekket gjennom Oslo Pensjonsforsikring AS.

Selskapet har gått over til innskuddsbasert pensjonsordning fra høsten 2012. Ordningen gjelder nye ansatte fra og med høsten 2012. Pr 31. desember 2020 var det 7 ansatte i denne ordning.

Ytellesbasert pensjonsordning	2020	2019
Nåverdi av årets pensjonsopptjening	547	629
Rentekostnad av pensjonsforpliktelsen	825	1 038
Brutto pensjonskostnad	1 372	1 667
Forventet avkastning på pensjonsmidler	-1 564	-1 627
Administrasjonskostnad	194	184
Resultatførte planavvik/Estimat endring	751	-2 069
Netto pensjonskostnad	753	-1 845
Arbeidsgiveravgift	101	-298
Netto pensjonskostnad	854	-2 143
Beregnete pensjonsforpliktelser pr. 31.12	36 390	39 566
Pensjonsmidler (til markedsverdi) pr. 31.12	42 154	38 753
Netto påløpt forpliktelse pr. 31.12	-5 764	813
Avsatt arbeidsgiveravgift	0	115
Ikke resultatført estimatendring og avvik	-650	-7 342
Netto pensjonsforpliktelse/pensjonsmidler (-)	-6 414	-6 414

Økonomiske forutsetninger:

Diskonteringsrente	2,30 %	2,60 %
Forventet lønnsregulering	2,25 %	2,75 %
Pensjonsøkning	1,24 %	1,73 %
G-regulering	2,00 %	2,50 %
Forventet avkastning på fondsmidler	3,80 %	4,30 %

De aktuariemessige forutsetningene er basert på vanlige forutsetninger innen forsikring når det gjelder demografiske faktorer og avgang.

Innskuddsbasert pensjonsordning	2020	2019
Netto pensjonskostnad innskuddsbasert pensjonsordning	312	386

Note 8 Langsiktige lån

Langsiktig gjeld	2020	2019
Pantelån fra DnB med nedbetalingstid 12 år	49 750	53 323
Lån fra Oslo Kommune med nedbetalingstid 10 år	22 634	22 768
Sum langsiktig gjeld	72 384	76 091
Rentekostnad lån	2 874	3 002
Balanseført verdi av pant (note 9)	106 525	114 636



Note 9 Varige driftsmidler

	Bygg og eiendom	Tomter	Maskiner og inventar	Kontor-maskiner	Sum
Anskaffelseskost 01.01.	161 286	1 000	19 309	1 002	182 597
Tilgang	1 134	-	1 720	364	3 218
Tilskudd	-1 950	-	-	-	-1 950
Anskaffelseskost 31.12.	160 470	1 000	21 029	1 366	183 865
Akkumulerte avskrivninger 31.12.	-54 945	-	-12 536	-741	-68 222
Balanseført verdi pr. 31.12.	105 525	1 000	8 493	625	115 643
Årets avskrivninger	7 295	-	1 877	284	9 456
Avskrivningsperiode	2- 12,5 %	Ingen	5- 20 %	20- 33,3 %	

Driftsmidler avskrives lineært over driftsmidlets forventede levetid.

Bygg og eiendom består av eiendommer i Munkedamsveien 14 og 15.

Note 10 Antall aksjer, aksjeeiere m.v

Aksjekapital	Antall	Pålydende	Balanseført
Ordinære aksjer	28 000	1 000	28 000 000

Alle aksjene gir samme rettigheter i selskapet.

Aksjonærer	Aksjer	Eierandel
Oslo kommune	28 000	100,0 %
Totalt antall aksjer	28 000	100,0 %

Note 11 Egenkapital

	Aksje-kapital	Overkurs	Annen EK	Sum
Egenkapital 01.01.	28 000	10 891	27 382	66 273
Årets resultat	-	-	243	243
Utbytte	-	-	-	-
Egenkapital 31.12	28 000	10 891	27 625	66 516



Note 12 Skatt

Årets skattekostnad fordeler seg på:	2020	2019	
Betalbar skatt av konsernbidrag	1 276	824	
Endring i utsatt skatt i balansen	-281	559	
Sum skattekostnad	995	1 383	
Beregning av årets skattegrunnlag:	2020	2019	
Resultat før skattekostnad	1 238	3 357	
Nedskrivning av aksjer innenfor fritaksmetoden	3 276	2 926	
(-) Avgitt konsernbidrag med skattemessig virkning	-5 798	-3 746	
Permanente forskjeller	8	2	
Endring i midlertidige forskjeller	1 276	-2 539	
Årets skattegrunnlag	-	-	
Betalbar skatt	-	-	
Beregning av utsatt skatt	2020	2019	Endring
Anleggsmidler	5 762	6 787	1 025
Omløpsmidler	-249	2	251
Pensjoner	6 414	6 414	-
Avsetning til forplikelser	-980	-980	-
Midlertidige forskjeller	10 947	12 223	1 276
Skattemessig underskudd	-	-	-
Sum grunnlag for utsatt skattefordel	10 947	12 223	1 276
Utsatt skatt (+) / Utsatt skattefordel (-)	2 407	2 687	281
Beregning av skattekostnad	2020	2019	
Skatt av resultat før skatt (22 %)	272	739	
Nedskrivning av aksjer innenfor fritaksmetoden (22 %)	721	644	
Permanente forskjeller (22 %)	2	0	
Beregnet skattekostnad	995	1 383	

Note 13 Mellomværende med selskap i samme konsern m.v.:

Langsiktige fordringer	2020	2019	
Lån til Klubben i Røverstaden AS	6 310	7 112	
Langsiktige fordringer på foretak i samme konsern	6 310	7 112	
Renter på lån	190	231	
Kortsiktige fordringer	2020	2019	
Kundefordring fra Klubben i Røverstaden AS	147	469	
Kortsiktige fordringer foretak i samme konsern	147	469	
Kortsiktig gjeld	2020	2019	
Avgitt konsernbidrag til Klubben i Røverstaden AS	5 800	3 750	
Kortsiktig gjeld foretak i samme konsern	5 800	3 750	



Årsregnskap for 2020

**OSLO KONSERTHUS AS
0115 OSLO**

Innhold

Resultatregnskap

Balanse

Noter

Kontantstrømanalyse

Årsberetning

Revisjonsberetning

**Resultatregnskap for 2020
OSLO KONSERTHUS AS**

	Note	2020	2019
Salgsinntekt	1	5 333	18 358
Annen driftsinntekt	1	43 029	43 805
Sum driftsinntekter		48 361	62 163
Varekostnad		(4 113)	(12 213)
Lønnskostnad	4, 5, 7	(11 702)	(12 826)
Avskrivning på driftsmidler og immaterielle eiendeler	9	(9 456)	(9 044)
Annen driftskostnad	3, 5	(16 179)	(19 509)
Sum driftskostnader		(41 451)	(53 591)
Driftsresultat		6 910	8 572
Renteinntekt fra foretak i samme konsern	13	190	231
Annen renteinntekt		292	487
Sum finansinntekter		481	717
Nedskrivning av finansielle eiendeler	6	(3 276)	(2 926)
Annen rentekostnad	8	(2 877)	(3 007)
Sum finanskostnader		(6 153)	(5 932)
Netto finans		(5 672)	(5 215)
Ordinært resultat før skattekostnad		1 238	3 357
Skattekostnad på ordinært resultat	12	(995)	(1 383)
Ordinært resultat		243	1 974
Årsresultat	11	243	1 974
Overføringer			
Konsernbidrag		4 524	2 926
Annen egenkapital		(4 281)	(952)
Sum	11	243	1 974

Tall er oppgitt i tusen kroner.



Balanse pr. 31. desember 2020
OSLO KONSERTHUS AS

	Note	2020	2019
EIENDELER			
Anleggsmidler			
Varige driftsmidler			
Tomter, bygninger og annen fast eiendom	8, 9	106 525	114 636
Driftsløsøre, inventar, verktøy, kontormaskiner, ol.	9	9 118	9 195
Sum varige driftsmidler	9	115 643	123 831
Finansielle anleggsmidler			
investering i datterselskap	6	1 358	110
Lån til foretak i samme konsern	13	6 310	7 112
Andre fordringer	7	6 511	6 511
Sum finansielle anleggsmidler		14 180	13 734
Sum anleggsmidler		129 823	137 564
Omløpsmidler			
Fordringer			
Kundefordringer	3, 13	2 197	6 888
Andre fordringer		7 606	302
Sum fordringer		9 803	7 190
Bankinnskudd, kontanter og lignende	2	32 887	33 436
Sum bankinnskudd, kontanter og lignende		32 887	33 436
Sum omløpsmidler		42 690	40 626
Sum eiendeler		172 513	178 190

Tall er oppgitt i tusen kroner.

**Balanse pr. 31. desember 2020**
OSLO KONSERTHUS AS

	Note	2020	2019
EGENKAPITAL OG GJELD			
Egenkapital			
Innskutt egenkapital			
Aksjekapital (28 000 aksjer à kr 1 000,00)	10,11	28 000	28 000
Overkurs	11	10 891	10 891
Sum innskutt egenkapital		38 891	38 891
Opptjent egenkapital			
Annen egenkapital	11	27 625	27 382
Sum opptjent egenkapital		27 625	27 382
Sum egenkapital	11	66 516	66 273
Gjeld			
Avsetning for forpliktelser			
Utsatt skatt	12	2 407	2 687
Sum avsetning for forpliktelser		2 407	2 687
Annen langsiktig gjeld			
Øvrig langsiktig gjeld	8, 9	72 384	76 091
Sum annen langsiktig gjeld		72 384	76 091
Sum langsiktig gjeld		74 791	78 778
Kortsiktig gjeld			
Leverandørgjeld		5 998	7 391
Skyldige offentlige avgifter		920	1 292
Kortsiktig konserngjeld	13	5 800	3 750
Annen kortsiktig gjeld	2	18 488	20 705
Sum kortsiktig gjeld		31 206	33 138
Sum gjeld		105 997	111 917
Sum egenkapital og gjeld		172 513	178 190

Oslo, 22. april 2021

Alf Ivar Hildrum
Styrets lederGunnar Arne Leganger
StyremedlemJafar Altememy
StyremedlemIngunn Eck Sand
StyremedlemMorten Thobro
StyremedlemFinn Jørgen Roll
Daglig leder
Tall er oppgitt i tusen kroner.Louise Alexandra Winness Prestgard
Styremedlem

**Kontantstrømpstilling
OSLO KONSERTHUS AS**

	Note	2020	2019
Likvider tilført/brukt på virksomheten:			
Årsresultat		243 271	1 974 111
+ Ordinære avskrivninger	9	9 455 912	9 043 850
+/- Endring i utsatt skatt	12	(280 629)	558 577
Tilført fra årets virksomhet		<u>9 418 554</u>	<u>11 576 538</u>
+/- Endr.i lager, debitorer og kreditorer		3 297 660	(3 679 358)
+/- Endr.i andre tidsavgrensningsposter		(7 676 477)	(114 323)
A = Netto likviditetsendr. fra virksomhet		<u>5 039 737</u>	<u>7 782 857</u>
Likvider tilført/brukt på investeringer:			
- Investeringer i varige driftsmidler	9	(1 268 540)	(5 373 522)
+/- Endring andre investeringer		<u>4 078 579</u>	<u>(449 465)</u>
B = Netto likviditetsendr.fra investering		<u>2 810 039</u>	<u>(5 822 987)</u>
Likvider tilført/brukt på finansiering:			
+ Opptak av ny gjeld (korts. og langs.)		0	16 228 122
- Nedbetaling av gammel gjeld		(3 874 008)	0
+/- Konsernbidrag		(4 524 430)	(2 925 886)
C = Netto likviditetsendr.fra finansiering .		<u>(8 398 438)</u>	<u>13 302 236</u>
+ Likviditetsbeholdning 1.1.	2	33 435 640	18 173 534
A+B+C Netto endr. i likvider gjennom året		<u>(548 662)</u>	<u>15 262 105</u>
= Likviditetsbeholdning 31.12.		<u>32 886 978</u>	<u>33 435 640</u>



Note 1 Regnskapsprinsipper

Regnskapsprinsipper

Årsregnskapet er satt opp i samsvar med regnskapsloven og god regnskapsskikk.

1-1 Konsernregnskap

Konsernregnskapet omfatter morselskapet Oslo Konserthus AS og datterselskaper hvor Oslo Konserthus AS har direkte eller indirekte bestemmende innflytelse. Konsernregnskapet er utarbeidet etter ensartede prinsipper ved at datterselskapet følger de samme regnskapsprinsipper som morselskapet. Transaksjoner og mellomværende mellom selskapene i konsernet er eliminert.

Datterselskapene regnskapsføres i konsernregnskapet basert på morselskapets anskaffelseskost. Anskaffelseskost tilordnes identifiserbare eiendeler og gjeld i datterselskapet, som oppføres i konsernregnskapet til virkelig verdi på oppkjøpstidspunktet. Eventuell merverdi eller mindre verdi ut over hva som kan henføres til identifiserbare eiendeler og gjeld balanseføres som goodwill. Merverdier i konsernregnskapet avskrives lineært over de oppkjøpte eiendelenes forventede levetid.

I konsernregnskapet benyttes egenkapitalmetoden for tilknyttede selskaper. Andelen av resultatet er basert på resultat etter skatt i det selskapet hvor man har investert med fradrag fra interne gevinster og eventuelle avskrivninger på merverdier som skyldes at kostpris på aksjene var høyere enn den ervervede andelen av balanseført egenkapital. I resultatregnskapet er resultatandelen vist under finansposter.

1-2 Driftsinntekter

Inntektsføring ved salg av varer skjer på leveringstidspunktet. Tjenester inntektsføres etter hvert som de leveres. Utleieinntekter inntektsføres i påløpt utleieperiode.

1-3 Skatt

Skattekostnaden i resultatregnskapet omfatter både periodens betalbare skatt og endring i utsatt skatt. Utsatt skatt er beregnet med 22 % på grunnlag av de midlertidige forskjeller som eksisterer mellom regnskapsmessige og skattemessige verdier, samt ligningsmessig underskudd til fremføring ved utgangen av regnskapsåret. Skatteøkende og skattereduserende midlertidige forskjeller som reverseres eller kan reversere i samme periode er utlignet og nettoført.

1-4 Klassifisering og vurdering av balanseposter

Anleggsmidler omfatter eiendeler bestemt til varig eie og bruk. Anleggsmidler er vurdert til anskaffelseskost. Varige driftsmidler balanseføres og avskrives over driftsmidlets økonomiske levetid. Varige driftsmidler nedskrives til gjenvinnbart beløp ved verdifall som forventes ikke å være forbigående. Gjenvinnbart beløp er det høyeste av netto salgsverdi og verdi i bruk. Verdi i bruk er nåverdi av fremtidige kontantstrømmer knyttet til eiendelen. Nedskrivningen reverseres når grunnlaget for nedskrivningen ikke lenger er til stede.

Omløpsmidler og kortsiktig gjeld omfatter normalt poster som forfaller til betaling innen ett år etter balansedagen, samt poster som knytter seg til varekretsløpet. Omløpsmidler vurderes til laveste verdi av anskaffelseskost og antatt virkelig verdi.

1-5 Fordringer

Kundefordringer og andre fordringer oppføres til pålydende etter fradrag for avsetning til forventet tap. Avsetning til tap gjøres på grunnlag av en individuell vurdering av de enkelte fordringene.



1-6 Varer

Varer er vurdert til det laveste av anskaffelseskost og netto salgsverdi.

1-7 Datterselskaper

Datterselskaper vurderes etter kostmetoden. Konsernbidrag til datterselskap, med fradrag for skatt, føres som økt kostpris for aksjene. Utbytte eller konsernbidrag fra datterselskap inntektsføres samme år som det avsettes i datterselskapet.

1-8 Kontantstrømoppstilling

Kontantstrømoppstilling utarbeides etter den indirekte metoden. Kontanter og kontantekvivalenter omfatter kontanter, bankinnskudd og andre kortsiktige, likvide plasseringer som umiddelbart og med uvesentlig kursrisiko kan konverteres til kjente kontantbeløp og med forfallsdato kortere enn tre måneder fra anskaffelsesdato.

1-8 Pensjoner

Konsernet har en ytelsesbasert pensjonsordning. Ytelsesplan betyr at pensjonsordningen definerer en pensjonsutbetaling som en ansatt vil motta ved pensjonering. Ytelsesplanen er avhengig av flere faktorer om alder, antall år i selskapet og lønn. Den balanseførte forpliktelsen knyttet til ytelsesplaner er nåverdien av de definerte ytelsene på balansedatoen minus virkelig verdi av pensjonsmidlene, justert for ikke resultatførte estimatavvik og ikke resultatførte kostnader knyttet til tidligere perioders pensjonsopptjening. Pensjonsforpliktelsen beregnes årlig av en uavhengig akutar ved bruk av en lineær opptjeningsmetode. Nåverdien av de definerte ytelsene bestemmes ved å diskontere estimerte framtidige utbetalinger med en langsiktig risikofri rente med tillegg av et risikopåslag.

Estimatavvik som skyldes ny informasjon eller endringer i de aktuarmessige forutsetningene utover det største av 10 % av verdien av pensjonsmidlene og 10 % av pensjonsforpliktelsene, blir ført i resultatregnskapet over en periode som tilsvarer arbeidstakerens forventede gjennomsnittlige resterende tid til pensjonering.

Endringer i pensjonsplanens ytelser kostnadsføres eller inntektsføres løpende i resultatregnskapet, med mindre rettighetene etter den nye pensjonsplanen er betinget av at arbeidstakeren blir værende i tjeneste i en spesifisert tidsperiode. I dette tilfellet resultatføres effekten av endringen lineært over opptjeningsperioden.

Nåverdien av pensjonsforpliktelser avhenger av flere faktorer (herunder diskonteringsrenten) som må fastsettes ved bruk av en rekke antagelser. Enhver endring i disse forutsetningene påvirker pensjonsforpliktelsene. Andre grunnleggende forutsetninger for pensjonsforpliktelsene er delvis basert på faktiske markedsforhold. Tilleggsinformasjon vises i note.

Konsernet har en innskuddsbasert pensjonsordning. Ordningene gir rett til definerte fremtidige ytelser. Disse er i hovedsak avhengig av antall opptjeningsår og lønnsnivå. Forpliktelsen er dekket gjennom forsikringsselskap. De aktuarmessige forutsetningene er basert på vanlige benyttede forutsetninger innen forsikring når det gjelder demografiske faktorer.



Note 2 Varelager

	2020	2019
Beholdning innkjøpte varer for videresalg	225	229
Ukurans	-	-
Sum varelager per 31.12.	225	229

Note 3 Bankinnskudd og kortsiktig gjeld

Bankinnskudd	2020	2019
Konter og bankinnskudd, ikke bundne midler	19 263	18 015
Forhåndsbetalte billetter	13 670	16 037
Bundne skattetrekkmidler	540	738
Sum bankinnskudd 31.12.	33 473	34 790

Annen kortsiktig gjeld	2020	2019
Forhåndssolgte billetter	13 670	16 037
Påløpte kostnader og avsetninger	5 358	5 400
Sum annen kortsiktig gjeld	19 028	21 437

Note 4 Kundefordringer

	2020	2019
Utestående kundefordringer 31.12	2 403	5 088
Opptjente inntekter	-	2 118
Tapsavsetning kundefordringer	-340	-100
Sum kundefordringer 31.12.	2 063	7 106

Konstaterte tap på kundefordringer - 102

Note 5 Varige driftsmidler

	Bygg og eiendom	Tomter	Maskiner og inventar	Kontor-maskiner	Sum
Anskaffelseskost 01.01.	161 286	1 000	23 264	1 364	186 914
Tilgang	1 134	-	1 790	384	3 308
Tilskudd	-1 950	-	-	-	-1 950
Anskaffelseskost 31.12.	160 470	1 000	25 054	1 748	188 272
Akkumulerte avskrivninger 31.12.	-54 945	-	-14 505	-1 081	-70 531
Balanseført verdi pr. 31.12.	105 525	1 000	10 551	667	117 743

Årets avskrivninger 7 295 - 2 550 404 10 249

Avskrivningsperiode 2- 12,5 % Ingen 5- 20 % 20- 33,3 %

Driftsmidler avskrives lineært over driftsmidlets forventede levetid.

Bygninger består av eiendommene i Munkedamsveien 14 og 15.



Note 6 Langsiktige lån

Langsiktig gjeld	2020	2019
Pantelån fra DnB med nedbetalingstid 12 år	49 750	53 323
Lån fra Oslo Kommune med nedbetalingstid 10 år	22 634	22 768
Sum langsiktig gjeld	72 384	76 091
Rentekostnad lån	2 874	3 002
Balanseført verdi av pant (note 5)	106 525	114 636

Note 7 Lønnskostnader

Lønnskostnader	2020	2019
Lønn	11 059	15 876
Arbeidsgiveravgift	1 680	2 347
Pensjonskostnader	1 038	-1 755
Andre lønnsrelaterte ytelser	225	358
Sum	14 002	16 826

Det har vært ansatt 26 årsverk i konsernet i 2020.

Konsernet er pliktig til å ha tjenstepensjonsordning etter lov om obligatorisk tjenstepensjon. Konsernselskapenes pensjonsordninger tilfredstiller kravene i denne loven.

Note 8 Ytelser/godtgjørelser til daglig leder, styret og revisor

Ytelser til ledende personer

	Daglig leder	Styret
Lønn	1 395	493
Pensjonskostnader	140	-
Annen godtgjørelse	5	-
Sum	1 540	493

Daglig leder og styret

Det er ikke gitt lån eller sikkerhetsstillelse og det er ingen avtaler om bonuser, overskuddsdeling, opsjoner eller lignende til daglig leder, styret eller andre nærstående parter i 2020. Konsernet har ingen avtalefestet forpliktelse overfor daglig leder ved fratredelse eller styret ved opphør av styreverv.

Godtgjørelse til revisor (Ekskl merverdiavgift)	2020	2019
Godtgjørelse for lovpålagt revisjon	125	126
Godtgjørelse for bistand med års- og konsernregnskap	20	19
Godtgjørelse for attestasjonstjenester	8	40
Godtgjørelse for andre tjenester utenfor revisjon	-	1
Godtgjørelse for skatterådgivning	10	11
Sum godtgjørelse til revisor	163	197



Note 9 Pensjoner

Konsernet er pliktig til å ha obligatorisk tjenstepensjon, og har pensjonsordning som oppfyller kravene. Konsernets ytelsesbaserte pensjonsordning som omfatter i alt 30 personer (aktive og antall pensjoner). Ordningene gir rett til definerte fremtidige ytelser. Disse er i hovedsak avhengig av antall opptjeningsår, lønnsnivå ved oppnådd pensjonsalder og størrelsen på ytelsene fra folketrygden. Forpliktelsene er dekket gjennom Oslo Pensjonsforsikring AS.

Konsernet har gått over til innskuddsbasert pensjonsordning fra høsten 2012. Ordningen gjelder nye ansatte fra og med høsten 2012. Pr 31. desember 2020 var det 13 ansatte i denne ordning.

Ytelsesbasert pensjonsordning	2020	2019
Nåverdi av årets pensjonsopptjening	547	629
Rentekostnad av pensjonsforpliktelsen	825	1 038
Brutto pensjonskostnad	1 372	1 667
Forventet avkastning på pensjonsmidler	-1 564	-1 627
Administrasjonskostnad	194	184
Resultatførte planavvik/Estimat endring	751	-2 069
Netto pensjonskostnad	753	-1 845
Arbeidsgiveravgift	101	-298
Netto pensjonskostnad	854	-2 143
Beregnete pensjonsforpliktelser pr. 31.12	36 390	39 566
Pensjonsmidler (til markedsverdi) pr. 31.12	42 154	38 753
Netto påløpt forpliktelse pr. 31.12	-5 764	813
Avsatt arbeidsgiveravgift	0	115
Ikke resultatført estimatendring og avvik	-650	-7 342
Netto pensjonsforpliktelse/pensjonsmidler (-)	-6 414	-6 414
Økonomiske forutsetninger:		
Diskonteringsrente	2,30 %	2,60 %
Forventet lønnsregulering	2,25 %	2,75 %
Pensjonsøkning	1,24 %	1,73 %
G-regulering	2,00 %	2,50 %
Forventet avkastning på fondsmidler	3,80 %	4,30 %

De aktuariemessige forutsetningene er basert på vanlige forutsetninger innen forsikring når det gjelder demografiske faktorer og avgang.

Innskuddsbasert pensjonsordning	2020	2019
Netto pensjonskostnad innskuddsbasert pensjonsordning	419	450



Note 10 Antall aksjer, aksjeeiere m.v

Aksjekapital	Antall	Pålydende	Balanseført
Ordinære aksjer	28 000	1 000	28 000 000

Alle aksjene gir samme rettigheter i selskapet.

Aksjonærer	Aksjer	Eierandel
Oslo kommune	28 000	100,0 %
Totalt antall aksjer	28 000	100,0 %

Note 11 Egenkapital

	Aksje- kapital	Overkurs	Annen EK	Sum
Egenkapital 01.01.	28 000	10 891	26 929	65 820
Årets resultat	-	-	696	696
Utbytte	-	-	-	-
Egenkapital 31.12	28 000	10 891	27 625	66 517

Note 12 Datterselskaper

Datterselskap	Eierandel	Stemme andel	Antall aksjer	Kostpris
Klubben i Røverstaden AS	100 %	100 %	100 000	11 651
Totalt				11 651

Opplysninger om organisasjonsnummer og forretningskontor:

	Org.nr.	Forretnings kontor	Egenkapital 31.12.2020	Årsresultat 2020
Klubben i Røverstaden AS	919 058 579	Oslo	1 358	-2 824



Note 13 Skatt

Årets skattekostnad fordeler seg på:	2020	2019	
Betalbar skatt	-	-	
Endring i utsatt skatt i balansen	-281	559	
Sum skattekostnad	-281	559	
Beregning av årets skattegrunnlag:	2020	2019	
Resultat før skattekostnad	415	3 113	
Permanente forskjeller	9	4	
Endring i midlertidige forskjeller	1 555	-2 407	
Endring i framførbart underskudd	-1 979	-710	
Årets skattegrunnlag	-	-	
Betalbar skatt	-	-	
Beregning av utsatt skatt	2020	2019	Endring
Anleggsmidler	5 685	6 446	-761
Omløpsmidler	-169	66	-235
Pensjoner	6 414	6 414	-
Avsetning til forplikelser	-980	-980	-
Midlertidige forskjeller	10 950	11 946	-996
Skattemessig underskudd	906	2 885	-1 979
Sum grunnlag for utsatt skatt	11 856	14 831	-2 975
Utsatt skatt	2 608	3 263	-655
(-) Ikke balansført utsatt skattefordel	-199	-574	375
Sum balansført utsatt skatt	2 407	2 687	-279
Beregning av skattekostnad	2020	2019	
Skatt av resultat før skatt (22 %)	91	685	
Permanente forskjeller (22 %)	2	1	
Endring i ikke balansført utsatt skattefordel	-375	-127	
Beregnet skattekostnad	-281	559	



Konsernregnskap 2020

**Oslo Konserthus AS
0250 OSLO**

Innhold:

Resultatregnskap
Balanse
Noter
Kontantstrømanalyse
Årsberetning
Revisjonsberetning

**Konsern**
Resultatregnskap for 2020
Oslo Konserthus AS

	Note	2020	2019
Salgsinntekt	1	8 303	27 659
Annen driftsinntekt	1	42 199	43 799
Sum driftsinntekter		50 502	71 458
Varekostnad		(5 387)	(16 739)
Lønnskostnad	7, 8, 9	(14 002)	(16 826)
Avskrivning på varige driftsmidler og immaterielle eie ...	5	(10 249)	(9 807)
Annen driftskostnad	4, 8	(17 858)	(22 450)
Sum driftskostnader		(47 497)	(65 822)
Driftsresultat		3 004	5 636
Annen renteinntekt		292	487
Sum finansinntekter		292	487
Annen rentekostnad	6	(2 881)	(3 010)
Sum finanskostnader		(2 881)	(3 010)
Netto finans		(2 589)	(2 523)
Ordinært resultat før skattekostnad		415	3 113
Skattekostnad på ordinært resultat	13	281	(559)
Ordinært resultat		696	2 554
Årsresultat	11	696	2 554
Årsresultat etter minoritetsinteresser		696	2 554
Overføringer			
Overføringer til/fra annen egenkapital	11	696	2 554
Sum overføringer og disponeringer		696	2 554

Tall er oppgitt i tusen kroner.



Konsern
Balanse pr. 31. desember 2020
Oslo Konserthus AS

	Note	2020	2019
EIENDELER			
Anleggsmidler			
Varige driftsmidler			
Tomter, bygninger og annen fast eiendom	5, 6	106 525	114 636
Driftsløsøre, inventar, verktøy, kontormaskiner og lign ...	5	11 218	11 998
Sum varige driftsmidler	5	117 743	126 633
Finansielle anleggsmidler			
Andre fordringer	9	6 511	6 511
Sum finansielle anleggsmidler		6 511	6 511
Sum anleggsmidler		124 255	133 145
Omløpsmidler			
Varer	2	225	229
Sum varer		225	229
Fordringer			
Kundefordringer	4	2 063	7 106
Andre fordringer		7 386	677
Sum fordringer		9 449	7 783
Bankinnskudd, kontanter og lignende	3	33 473	34 790
Sum bankinnskudd, kontanter og lignende		33 473	34 790
Sum omløpsmidler		43 147	42 802
Sum eiendeler		167 402	175 947

Tall er oppgitt i tusen kroner.




Konsern
Balanse pr. 31. desember 2020
Oslo Konserthus AS

	Note	2020	2019
EGENKAPITAL OG GJELD			
Egenkapital			
Innskutt egenkapital			
Aksjekapital (28 000 aksjer à kr 1 000,00)	10, 11	28 000	28 000
Overkurs	11	10 891	10 891
Sum innskutt egenkapital		38 891	38 891
Opptjent egenkapital			
Annen egenkapital	11	27 625	26 929
Sum opptjent egenkapital		27 625	26 929
Sum egenkapital	11	66 517	65 821
Gjeld			
Avsetning for forpliktelser			
Utsatt skatt	13	2 407	2 687
Sum avsetning for forpliktelser		2 407	2 687
Annen langsiktig gjeld			
Øvrig langsiktig gjeld	5, 6	72 384	76 091
Sum annen langsiktig gjeld		72 384	76 091
Sum langsiktig gjeld		74 791	78 778
Kortsiktig gjeld			
Leverandørgjeld		5 983	7 709
Skyldige offentlige avgifter		1 083	2 202
Annen kortsiktig gjeld	3	19 028	21 437
Sum kortsiktig gjeld		26 094	31 348
Sum gjeld		100 885	110 127
Sum egenkapital og gjeld		167 402	175 947


Oslo, 22. april 2021



Alf Ivar Hildrum
Styrets leder


Gunnar Arne Leganger
Styremedlem


Jafar Atemamy
Styremedlem


Ingunn Eck Sand
Styremedlem


Morten Thobro
Styremedlem


Finn Jørgen Røll
Daglig leder
Tall er oppgitt i tusen kroner.


Louise Alexandra Winness Prestgard
Styremedlem

**Konsern**
Kontantstrømoppstilling
Oslo Konserthus AS

	Note	2020	2019
LIKVIDER TILFØRT/BRUKT PÅ VIRKSOMHETEN			
Årsresultat		696	2 554
+ Ordinære avskrivninger		10 249	9 807
+/- Endring i utsatt skatt		(280)	559
Tilført fra årets virksomhet		<u>10 665</u>	<u>12 920</u>
+/- Endr.i lager, debitorer og kreditorer		3 313	(2 812)
+/- Endr.i andre tidsavgrensingsposter		(10 228)	97
A = Netto likviditetsendr. fra virksomhet		<u>3 750</u>	<u>10 205</u>
LIKVIDER TILFØRT/BRUKT PÅ INVESTERINGER:			
- Investeringer i varige driftsmidler		(1 360)	(5 373)
+/- Endring i andre investeringer			(2 769)
B = Netto likviditetsendr. fra investering		<u>(1 360)</u>	<u>(8 142)</u>
LIKVIDER TILFØRT/BRUKT PÅ FINANSIERING:			
+ Opptak av ny gjeld (korts. og langs.)		(3 707)	13 471
C = Netto likviditetsendr. fra finansiering		<u>(3 707)</u>	<u>13 471</u>
+ Likviditetsbeholdning 1.1.		34 790	19 256
A+B+C Netto endr. i likvider gjennom året		<u>(1 317)</u>	<u>15 534</u>
= Likviditetsbeholdning 31.12.		<u>33 473</u>	<u>34 790</u>