



## ÅRSREGNSKAPET FOR REGNSKAPSÅRET 2024 - GENERELL INFORMASJON

### Enheten

Organisasjonsnummer: 994 084 313  
Organisasjonsform: Aksjeselskap  
Foretaksnavn: KRISTIANSUND BASE AS  
Forretningsadresse: Bruhagen Industripark  
Baseveien 105  
6531 AVERØY

### Regnskapsår

Årsregnskapets periode: 01.01.2024 - 31.12.2024

### Konsern

Morselskap i konsern: Nei

### Regnskapsregler

Regler for små foretak benyttet: Ja  
Benyttet ved utarbeidelsen av årsregnskapet til selskapet: Regnskapslovens alminnelige regler

### Årsregnskapet fastsatt av kompetent organ

Bekreftet av representant for selskapet: Runar Hatletvedt  
Dato for fastsettelse av årsregnskapet: 09.05.2025

### Grunnlag for avgivelse

År 2024: Årsregnskapet er elektronisk innlevert  
År 2023: Tall er hentet fra elektronisk innlevert årsregnskap fra 2024

*Det er ikke krav til at årsregnskapet m.v. som sendes til Regnskapsregisteret er undertegnet. Kontrollen på at dette er utført ligger hos revisor/enhetens øverste organ. Sikkerheten ivaretas ved at innsender har rolle/rettighet for innsending av årsregnskapet via Altinn, og ved at det bekreftes at årsregnskapet er fastsatt av kompetent organ.*

Brønnøysundregistrene, 29.06.2025



## Resultatregnskap

| Beløp i: NOK                                  | Note | 2024              | 2023              |
|---|------|-------------------|-------------------|
| <b>RESULTATREGNSKAP</b>                       |      |                   |                   |
| <b>Inntekter</b>                              |      |                   |                   |
| Salgsinntekt                                  |      | 36 522 190        | 22 879 365        |
| Annen driftsinntekt                           |      |                   | 8 101 049         |
| <b>Sum inntekter</b>                          |      | <b>36 522 190</b> | <b>30 980 414</b> |
| <b>Kostnader</b>                              |      |                   |                   |
| Varekostnader, inkl kjøp av tjenester         |      | 17 566 739        | 15 041 361        |
| Lønnskostnad                                  | 2    | 8 375 294         | 7 842 738         |
| Avskrivning og nedskrivning på driftsmidler   | 3, 4 | 371 200           | 466 500           |
| Annen driftskostnad                           | 4    | 4 275 024         | 3 748 276         |
| <b>Sum kostnader</b>                          |      | <b>30 588 257</b> | <b>27 098 875</b> |
| <b>Driftsresultat</b>                         |      | <b>5 933 933</b>  | <b>3 881 540</b>  |
| <b>Finansinntekter og finanskostnader</b>     |      |                   |                   |
| Annen renteinntekt                            |      | 678 869           | 507 709           |
| <b>Sum finansinntekter</b>                    |      | <b>678 869</b>    | <b>507 709</b>    |
| Annen rentekostnad                            |      | -1 084            |                   |
| <b>Sum finanskostnader</b>                    |      | <b>-1 084</b>     |                   |
| <b>Netto finans</b>                           |      | <b>679 953</b>    | <b>507 709</b>    |
| <b>Resultat før skattekostnad</b>             |      | <b>6 613 887</b>  | <b>4 389 248</b>  |
| Skattekostnad på ordinært resultat            | 5    | 1 306 674         | 966 907           |
| <b>Årsresultat</b>                            |      | <b>5 307 213</b>  | <b>3 422 341</b>  |
| <b>Årsresultat etter minoritetsinteresser</b> |      | <b>5 307 213</b>  | <b>3 422 341</b>  |
| <b>Totalresultat</b>                          |      | <b>5 307 213</b>  | <b>3 422 341</b>  |
| <b>Overføringer og disponeringer</b>          |      |                   |                   |
| Ordinært utbytte                              |      | 8 000 000         |                   |
| Overført til annen egenkapital                | 6    | -2 692 787        | 3 422 341         |



## Resultatregnskap

| <b>Beløp i: NOK</b>               | <b>Note</b> | <b>2024</b> | <b>2023</b> |
|-----------------------------------|-------------|-------------|-------------|
| Sum overføringer og disponeringer |             | 5 307 213   | 3 422 341   |



## Balanse

| Beløp i: NOK                                   | Note | 2024              | 2023              |
|--|------|-------------------|-------------------|
| <b>BALANSE - EIENDELER</b>                     |      |                   |                   |
| <b>Anleggsmidler</b>                           |      |                   |                   |
| <b>Immaterielle eiendeler</b>                  |      |                   |                   |
| Utvikling                                      | 3    | 542 374           | 403 400           |
| Utsatt skattefordel                            | 5    | 347 644           | 389 085           |
| <b>Sum immaterielle eiendeler</b>              |      | <b>890 018</b>    | <b>792 485</b>    |
| <b>Varige driftsmidler</b>                     |      |                   |                   |
| Sikringsgjerd                                  |      |                   |                   |
| Maskiner og anlegg                             | 4    | 2 176 723         | 1 109 924         |
| Bygg og anlegg                                 | 4    |                   |                   |
| Driftsløsøre, inventar o.a. utstyr             | 4    |                   |                   |
| <b>Sum varige driftsmidler</b>                 |      | <b>2 176 723</b>  | <b>1 109 924</b>  |
| <b>Sum anleggsmidler</b>                       |      | <b>3 066 741</b>  | <b>1 902 409</b>  |
| <b>Omløpsmidler</b>                            |      |                   |                   |
| <b>Varer</b>                                   |      |                   |                   |
| <b>Fordringer</b>                              |      |                   |                   |
| Kundefordringer                                |      | 3 048 649         | 4 375 987         |
| Andre kortsiktige fordringer                   | 7    | 426 302           | 4 526 195         |
| <b>Sum fordringer</b>                          |      | <b>3 474 951</b>  | <b>8 902 183</b>  |
| <b>Bankinnskudd, kontanter og lignende</b>     |      |                   |                   |
| Bankinnskudd, kontanter o.l.                   | 8    | 17 014 921        | 15 119 726        |
| <b>Sum bankinnskudd, kontanter og lignende</b> |      | <b>17 014 921</b> | <b>15 119 726</b> |
| <b>Sum omløpsmidler</b>                        |      | <b>20 489 872</b> | <b>24 021 909</b> |
| <b>SUM EIENDELER</b>                           |      | <b>23 556 613</b> | <b>25 924 318</b> |

## BALANSE - EGENKAPITAL OG GJELD

### Egenkapital



### Balanse

| Beløp i: NOK                    | Note | 2024              | 2023              |
|---------------------------------|------|-------------------|-------------------|
| <b>Innskutt egenkapital</b>     |      |                   |                   |
| Aksjekapital 5000 stk á kr 200  | 9    | 1 000 000         | 1 000 000         |
| <b>Sum innskutt egenkapital</b> |      | <b>1 000 000</b>  | <b>1 000 000</b>  |
| <b>Opptjent egenkapital</b>     |      |                   |                   |
| Annen egenkapital               |      | 18 938 378        | 21 631 166        |
| <b>Sum opptjent egenkapital</b> |      | <b>18 938 378</b> | <b>21 631 166</b> |
| <b>Sum egenkapital</b>          | 6    | <b>19 938 378</b> | <b>22 631 166</b> |
| <b>Gjeld</b>                    |      |                   |                   |
| <b>Langsiktig gjeld</b>         |      |                   |                   |
| Utsatt skatt                    | 5    |                   |                   |
| <b>Annen langsiktig gjeld</b>   |      |                   |                   |
| Øvrig langsiktig gjeld          | 7    |                   |                   |
| <b>Sum langsiktig gjeld</b>     |      | <b>0</b>          | <b>0</b>          |
| <b>Kortsiktig gjeld</b>         |      |                   |                   |
| Leverandørgjeld                 |      | 767 029           | 1 242 312         |
| Betalbar skatt                  | 5    | 1 265 233         | 965 593           |
| Skyldig offentlige avgifter     |      | 368 676           | -81 757           |
| Annen kortsiktig gjeld          |      | 1 217 297         | 1 167 004         |
| <b>Sum kortsiktig gjeld</b>     |      | <b>3 618 235</b>  | <b>3 293 152</b>  |
| <b>Sum gjeld</b>                |      | <b>3 618 235</b>  | <b>3 293 152</b>  |
| <b>SUM EGENKAPITAL OG GJELD</b> |      | <b>23 556 613</b> | <b>25 924 318</b> |



## Brønnøysundregistrene

### ÅRSREGNSKAP FOR REGNSKAPSÅRET 2024 - GENERELL INFORMASJON

Journalnummer: 2025 556104

#### Enheten

Organisasjonsnummer: 994 084 313  
Organisasjonsform: Aksjeselskap  
Foretaksnavn: KRISTIANSUND BASE AS  
Forretningsadresse: Bruhagen Industripark  
Baseveien 105  
6531 AVERØY

#### Regnskapsår

Årsregnskapets periode: 01.01.2024 - 31.12.2024

#### Konsern

Morselskap i konsern: Nei

#### Regnskapsregler

Regler for små foretak benyttet: Ja  
Benyttet ved utarbeidelsen av  
årsregnskapet til selskapet: Regnskapslovens alminnelige regler

#### Årsregnskapet fastsatt av kompetent organ

Bekreftet av representant for selskapet: Runar Hatletvedt  
Dato for fastsettelse av årsregnskapet: 09.05.2025

#### Grunnlag for avgivelse

År 2024: Årsregnskap er elektronisk innlevert.  
År 2023: Tall er hentet fra elektronisk innlevert årsregnskap fra 2024.

*Det er ikke krav til at årsregnskapet m.v. som sendes til Regnskapsregisteret er undertegnet. Kontrollen på at dette er utført ligger hos revisor/enhetens øverste organ. Sikkerheten ivaretas ved at innsender har rolle/rettighet for innsending av årsregnskapet via Altinn, og ved at det bekreftes at årsregnskapet er fastsatt av kompetent organ.*

Brønnøysundregistrene, 24.06.2025



Organisasjonsnr: 994 084 313  
KRISTIANSUND BASE AS

## RESULTATREGNSKAP

| Beløp i: NOK                                  | Note | 2024              | 2023              |
|---|------|-------------------|-------------------|
| <b>RESULTATREGNSKAP</b>                       |      |                   |                   |
| <b>Inntekter</b>                              |      |                   |                   |
| Salgsinntekt                                  |      | 36 522 190        | 22 879 365        |
| Annen driftsinntekt                           |      |                   | 8 101 049         |
| <b>Sum inntekter</b>                          |      | <b>36 522 190</b> | <b>30 980 414</b> |
| <b>Kostnader</b>                              |      |                   |                   |
| Varekostnader, inkl kjøp av tjenester         |      | 17 566 739        | 15 041 361        |
| Lønnskostnad                                  | 2    | 8 375 294         | 7 842 738         |
| Avskrivning og nedskrivning på driftsmidler   | 3, 4 | 371 200           | 466 500           |
| Annen driftskostnad                           | 4    | 4 275 024         | 3 748 276         |
| <b>Sum kostnader</b>                          |      | <b>30 588 257</b> | <b>27 098 875</b> |
| <b>Driftsresultat</b>                         |      | <b>5 933 933</b>  | <b>3 881 540</b>  |
| <b>Finansinntekter og finanskostnader</b>     |      |                   |                   |
| Annen renteinntekt                            |      | 678 869           | 507 709           |
| <b>Sum finansinntekter</b>                    |      | <b>678 869</b>    | <b>507 709</b>    |
| Annen rentekostnad                            |      | -1 084            |                   |
| <b>Sum finanskostnader</b>                    |      | <b>-1 084</b>     |                   |
| <b>Netto finans</b>                           |      | <b>679 953</b>    | <b>507 709</b>    |
| <b>Resultat før skattekostnad</b>             |      | <b>6 613 887</b>  | <b>4 389 248</b>  |
| Skattekostnad på ordinært resultat            | 5    | 1 306 674         | 966 907           |
| <b>Årsresultat</b>                            |      | <b>5 307 213</b>  | <b>3 422 341</b>  |
| <b>Årsresultat etter minoritetsinteresser</b> |      | <b>5 307 213</b>  | <b>3 422 341</b>  |
| <b>Totalresultat</b>                          |      | <b>5 307 213</b>  | <b>3 422 341</b>  |
| <b>Overføringer og disponeringer</b>          |      |                   |                   |
| Ordinært utbytte                              |      | 8 000 000         |                   |
| Overført til annen egenkapital                | 6    | -2 692 787        | 3 422 341         |
| <b>Sum overføringer og disponeringer</b>      |      | <b>5 307 213</b>  | <b>3 422 341</b>  |



Organisasjonsnr: 994 084 313  
KRISTIANSUND BASE AS

## BALANSE

| Beløp i: NOK | Note | 2024 | 2023 |
|--------------|------|------|------|
|--------------|------|------|------|

### BALANSE - EIENDELER

#### Anleggsmidler

##### Immaterielle eiendeler

|                                   |   |                |                |
|-----------------------------------|---|----------------|----------------|
| Utvikling                         | 3 | 542 374        | 403 400        |
| Utsatt skattefordel               | 5 | 347 644        | 389 085        |
| <b>Sum immaterielle eiendeler</b> |   | <b>890 018</b> | <b>792 485</b> |

##### Varige driftsmidler

|  |   |                  |                  |
|--|---|------------------|------------------|
| Sikringsgjerd                          |   |                  |                  |
| Maskiner og anlegg                     | 4 | 2 176 723        | 1 109 924        |
| Bygg og anlegg                         | 4 |                  |                  |
| Driftsløsøre, inventar o.<br>a. utstyr | 4 |                  |                  |
| <b>Sum varige driftsmidler</b>         |   | <b>2 176 723</b> | <b>1 109 924</b> |

|                          |  |                  |                  |
|--------------------------|--|------------------|------------------|
| <b>Sum anleggsmidler</b> |  | <b>3 066 741</b> | <b>1 902 409</b> |
|--------------------------|--|------------------|------------------|

#### Omløpsmidler

##### Varer

##### Fordringer

|                                 |   |                  |                  |
|---------------------------------|---|------------------|------------------|
| Kundefordringer                 |   | 3 048 649        | 4 375 987        |
| Andre kortsiktige<br>fordringer | 7 | 426 302          | 4 526 195        |
| <b>Sum fordringer</b>           |   | <b>3 474 951</b> | <b>8 902 183</b> |

##### Bankinnskudd, kontanter og lignende

|  |   |                   |                   |
|--|---|-------------------|-------------------|
| Bankinnskudd, kontanter o.<br>l.                   | 8 | 17 014 921        | 15 119 726        |
| <b>Sum bankinnskudd,<br/>kontanter og lignende</b> |   | <b>17 014 921</b> | <b>15 119 726</b> |

|                         |  |                   |                   |
|-------------------------|--|-------------------|-------------------|
| <b>Sum omløpsmidler</b> |  | <b>20 489 872</b> | <b>24 021 909</b> |
|-------------------------|--|-------------------|-------------------|

|                      |  |                   |                   |
|----------------------|--|-------------------|-------------------|
| <b>SUM EIENDELER</b> |  | <b>23 556 613</b> | <b>25 924 318</b> |
|----------------------|--|-------------------|-------------------|

### BALANSE - EGENKAPITAL OG GJELD

#### Egenkapital

##### Innskutt egenkapital

|                                   |   |                  |                  |
|-----------------------------------|---|------------------|------------------|
| Aksjekapital 5000 stk á<br>kr 200 | 9 | 1 000 000        | 1 000 000        |
| <b>Sum innskutt egenkapital</b>   |   | <b>1 000 000</b> | <b>1 000 000</b> |

##### Opptjent egenkapital

|                   |  |            |            |
|-------------------|--|------------|------------|
| Annen egenkapital |  | 18 938 378 | 21 631 166 |
|-------------------|--|------------|------------|



|                                 |          |                   |                   |
|---------------------------------|----------|-------------------|-------------------|
| <b>Sum opptjent egenkapital</b> |          | <b>18 938 378</b> | <b>21 631 166</b> |
| <b>Sum egenkapital</b>          | <b>6</b> | <b>19 938 378</b> | <b>22 631 166</b> |
| <b>Gjeld</b>                    |          |                   |                   |
| <b>Langsiktig gjeld</b>         |          |                   |                   |
| Utsatt skatt                    | 5        |                   |                   |
| <b>Annen langsiktig gjeld</b>   |          |                   |                   |
| Øvrig langsiktig gjeld          | 7        |                   |                   |
| <b>Sum langsiktig gjeld</b>     |          | <b>0</b>          | <b>0</b>          |
| <b>Kortsiktig gjeld</b>         |          |                   |                   |
| Leverandørgjeld                 |          | 767 029           | 1 242 312         |
| Betalbar skatt                  | 5        | 1 265 233         | 965 593           |
| Skyldig offentlige avgifter     |          | 368 676           | -81 757           |
| Annen kortsiktig gjeld          |          | 1 217 297         | 1 167 004         |
| <b>Sum kortsiktig gjeld</b>     |          | <b>3 618 235</b>  | <b>3 293 152</b>  |
| <b>Sum gjeld</b>                |          | <b>3 618 235</b>  | <b>3 293 152</b>  |
| <b>SUM EGENKAPITAL OG GJELD</b> |          | <b>23 556 613</b> | <b>25 924 318</b> |



Organisasjonsnr: 994 084 313  
KRISTIANSUND BASE AS

NOTEOPPLYSNINGER - SELSKAP - alle poster oppgitt i hele tall

Note  
2

Antall årsverk i regnskapsåret  
7.00

Sum Beløp

Balanseført verdi 31.12. Varige driftsmidler Immaterielle eiend.

**Konsernregnskap**

Morselskapet sitt navn

Forretningskontor for morselskapet

Begrunnelse for at datterselskap er utelatt fra konsolideringen

Samlet beløp - tilknyttet selskap Årets Fjorårets

Samlet beløp - foretak i samme konsern Årets Fjorårets

Samlet beløp - foretak i samme konsern Årets Fjorårets

Samlet beløp - felles kontrollert virksomhet Årets Fjorårets

Pantstillelse Beløp

Beholdning av egne aksjer Antall Pålydende Andel av aksjek.



Til generalforsamlingen i Kristiansund Base AS

## Uavhengig revisors beretning

### Konklusjon

Vi har revidert årsregnskapet for Kristiansund Base AS som består av balanse per 31. desember 2024, resultatregnskap for regnskapsåret avsluttet per denne datoen og noter til årsregnskapet, herunder et sammendrag av viktige regnskapsprinsipper.

Etter vår mening oppfyller årsregnskapet gjeldende lovkrav, og gir årsregnskapet et rettviseende bilde av selskapets finansielle stilling per 31. desember 2024, og av dets resultater for regnskapsåret avsluttet per denne datoen i samsvar med regnskapslovens regler og god regnskapsskikk i Norge.

### Grunnlag for konklusjonen

Vi har gjennomført revisjonen i samsvar med International Standards on Auditing (ISA-ene). Våre oppgaver og plikter i henhold til disse standardene er beskrevet nedenfor under *Revisors oppgaver og plikter ved revisjonen av årsregnskapet*. Vi er uavhengige av selskapet i samsvar med kravene i relevante lover og forskrifter i Norge og International Code of Ethics for Professional Accountants (inkludert internasjonale uavhengighetsstandarder) utstedt av International Ethics Standards Board for Accountants (IESBA-reglene), og vi har overholdt våre øvrige etiske forpliktelser i samsvar med disse kravene. Innhentet revisjonsbevis er etter vår vurdering tilstrekkelig og hensiktsmessig som grunnlag for vår konklusjon.

### Styrets og daglig leders ansvar for årsregnskapet

Styret og daglig leder (ledelsen) er ansvarlige for å utarbeide årsregnskapet og for at det gir et rettviseende bilde i samsvar med regnskapslovens regler og god regnskapsskikk i Norge. Ledelsen er også ansvarlig for slik internkontroll som den finner nødvendig for å kunne utarbeide et årsregnskap som ikke inneholder vesentlig feilinformasjon, verken som følge av misligheter eller utilsiktede feil.

Ved utarbeidelsen av årsregnskapet må ledelsen ta standpunkt til selskapets evne til fortsatt drift og opplyse om forhold av betydning for fortsatt drift. Forutsetningen om fortsatt drift skal legges til grunn for årsregnskapet så lenge det ikke er sannsynlig at virksomheten vil bli avvirket.

### Revisors oppgaver og plikter ved revisjonen av årsregnskapet

Vårt mål er å oppnå betryggende sikkerhet for at årsregnskapet som helhet ikke inneholder vesentlig feilinformasjon, verken som følge av misligheter eller utilsiktede feil, og å avgi en revisjonsberetning som inneholder vår konklusjon. Betryggende sikkerhet er en høy grad av sikkerhet, men ingen garanti for at en revisjon utført i samsvar med ISA-ene, alltid vil avdekke vesentlig feilinformasjon. Feilinformasjon kan oppstå som følge av misligheter eller utilsiktede feil. Feilinformasjon er å anse som vesentlig dersom den enkeltvis eller samlet med rimelighet kan forventes å påvirke de økonomiske beslutningene som brukerne foretar på grunnlag av årsregnskapet. For videre beskrivelse av revisors oppgaver og plikter vises det til: <https://revisorforeningen.no/revisjonsberetninger>

Stavanger, 9. mai 2025  
**PricewaterhouseCoopers AS**

Arne Birkeland  
Statsautorisert revisor

PricewaterhouseCoopers AS, Kanalsletta 8, Postboks 8017, NO-4068 Stavanger  
T: 02316, org. no.: 987 009 713 MVA, [www.pwc.no](http://www.pwc.no)  
Statsautoriserte revisorer, medlemmer av Den norske Revisorforening og autorisert regnskapsførerselskap



| <b>Resultatregnskap</b>                     |             |                   |                   |
|---|-------------|-------------------|-------------------|
| Kristiansund Base AS                        |             |                   |                   |
| <b>Driftsinntekter og driftskostnader</b>   | <b>Note</b> | <b>2024</b>       | <b>2023</b>       |
| Salgsinntekt                                |             | 36 522 190        | 22 879 365        |
| Annen driftsinntekt                         |             | 0                 | 8 101 049         |
| Sum driftsinntekter                         |             | <u>36 522 190</u> | <u>30 980 414</u> |
| Varekostnader, inkl kjøp av tjenester       |             | 17 566 739        | 15 041 361        |
| Lønnskostnad                                | 2           | 8 375 294         | 7 842 738         |
| Avskrivning og nedskrivning på driftsmidler | 3, 4        | 371 200           | 466 500           |
| Annen driftskostnad                         | 4           | 4 275 024         | 3 748 276         |
| Sum driftskostnader                         |             | <u>30 588 257</u> | <u>27 098 875</u> |
| Driftsresultat                              |             | <u>5 933 933</u>  | <u>3 881 540</u>  |
| <b>Finansinntekter og finanskostnader</b>   |             |                   |                   |
| Annen renteinntekt                          |             | 678 869           | 507 709           |
| Annen rentekostnad                          |             | -1 084            | 0                 |
| Resultat av finansposter                    |             | <u>679 953</u>    | <u>507 709</u>    |
| Resultat før skattekostnad                  |             | 6 613 887         | 4 389 248         |
| Skattekostnad på ordinært resultat          | 5           | 1 306 674         | 966 907           |
| Årsoverskudd                                |             | <u>5 307 213</u>  | <u>3 422 341</u>  |
| <b>Overføringer</b>                         |             |                   |                   |
| Tilleggsutbytte                             |             | 8 000 000         | 0                 |
| Overført til annen egenkapital              | 6           | -2 692 787        | 3 422 341         |
| Sum overføringer                            |             | <u>5 307 213</u>  | <u>3 422 341</u>  |

Kristiansund Base AS

Side 1



## Balanse pr 31.12

### Kristiansund Base AS

| Eiendeler                        | Note | 2024              | 2023              |
|----------------------------------|------|-------------------|-------------------|
| <b>Anleggsmidler</b>             |      |                   |                   |
| <b>Immaterielle eiendeler</b>    |      |                   |                   |
| Utvikling                        | 3    | 542 374           | 403 400           |
| Utsatt skattefordel              | 5    | 347 644           | 389 085           |
| Sum immaterielle eiendeler       |      | <u>890 018</u>    | <u>792 485</u>    |
| <b>Varige driftsmidler</b>       |      |                   |                   |
| Maskiner og anlegg               | 4    | 2 176 723         | 1 109 924         |
| Sum varige driftsmidler          |      | <u>2 176 723</u>  | <u>1 109 924</u>  |
| <b>Finansielle anleggsmidler</b> |      |                   |                   |
| Sum anleggsmidler                |      | <u>3 066 741</u>  | <u>1 902 409</u>  |
| <b>Omløpsmidler</b>              |      |                   |                   |
| <b>Fordringer</b>                |      |                   |                   |
| Kundefordringer                  |      | 3 048 649         | 4 375 987         |
| Andre kortsiktige fordringer     | 7    | 426 302           | 4 526 195         |
| Sum fordringer                   |      | <u>3 474 951</u>  | <u>8 902 183</u>  |
| Bankinnskudd, kontanter o.l.     | 8    | 17 014 921        | 15 119 726        |
| Sum omløpsmidler                 |      | <u>20 489 872</u> | <u>24 021 909</u> |
| Sum eiendeler                    |      | <u>23 556 613</u> | <u>25 924 318</u> |

**Balanse pr 31.12**

## Kristiansund Base AS

| <b>Egenkapital og gjeld</b>    | <b>Note</b> | <b>2024</b>              | <b>2023</b>              |
|--------------------------------|-------------|--------------------------|--------------------------|
| <b>Innskutt egenkapital</b>    |             |                          |                          |
| Aksjekapital 5000 stk á kr 200 | 9           | <u>1 000 000</u>         | <u>1 000 000</u>         |
| Sum innskutt egenkapital       |             | <u><b>1 000 000</b></u>  | <u><b>1 000 000</b></u>  |
| <b>Opptjent egenkapital</b>    |             |                          |                          |
| Annen egenkapital              |             | <u>18 938 378</u>        | <u>21 631 166</u>        |
| Sum opptjent egenkapital       |             | <u><b>18 938 378</b></u> | <u><b>21 631 166</b></u> |
| Sum egenkapital                | 6           | <u><b>19 938 378</b></u> | <u><b>22 631 166</b></u> |
| <b>Gjeld</b>                   |             |                          |                          |
| <b>Kortsiktig gjeld</b>        |             |                          |                          |
| Leverandørgjeld                |             | 767 029                  | 1 242 312                |
| Betalbar skatt                 | 5           | 1 265 233                | 965 593                  |
| Skyldig offentlige avgifter    |             | 368 676                  | -81 757                  |
| Annen kortsiktig gjeld         |             | <u>1 217 297</u>         | <u>1 167 004</u>         |
| Sum kortsiktig gjeld           |             | <u><b>3 618 235</b></u>  | <u><b>3 293 152</b></u>  |
| Sum gjeld                      |             | <u><b>3 618 235</b></u>  | <u><b>3 293 152</b></u>  |
| Sum egenkapital og gjeld       |             | <u><b>23 556 613</b></u> | <u><b>25 924 318</b></u> |

Kristiansund, 09.05.2025  
Styret i Kristiansund Base AS

\_\_\_\_\_  
Ivan Ove Alver  
Nestleder

\_\_\_\_\_  
Runar Hatletvedt  
Styreleder

\_\_\_\_\_  
Vibeke Weiseth  
Daglig leder

\_\_\_\_\_  
Ole Kjetil Borsheim  
Styremedlem

\_\_\_\_\_  
Jan Bernhard Waage  
Styremedlem



## Kristiansund Base AS Noter til årsregnskapet for 2024

### Note 1 Regnskapsprinsipper

Årsregnskapet er satt opp i samsvar med regnskapsloven og god regnskapsskikk for små foretak. Forutsetningen om fortsatt drift er lagt til grunn ved avleggelse av årsregnskapet.

#### Salgsinntekter

Inntektsføring ved salg av varer skjer på leveringstidspunktet. Tjenester inntektsføres etterhvert som de leveres.

#### Klassifisering og vurdering av balanseposter

Eiendeler bestemt til varig eie eller bruk er klassifisert som anleggsmidler. Fordringer klassifiseres som omløpsmidler hvis de skal tilbakebetales i løpet av ett år etter utbetalingstidspunktet. For gjeld er analoge kriterier lagt til grunn.

Omløpsmidler vurderes til laveste av anskaffelseskost og virkelig verdi. Kortsiktig gjeld balanseføres til nominelt beløp på etableringstidspunktet.

Anleggsmidler vurderes til anskaffelseskost. Varige anleggsmidler som forringes i verdi avskrives lineært over forventet økonomisk levetid. Anleggsmidlene nedskrives til virkelig verdi ved verdifall som ikke forventes å være forbigående. Langsiktig gjeld balanseføres til nominelt beløp på etableringstidspunktet.

#### Varige driftsmidler

Varige driftsmidler balanseføres og avskrives lineært over driftsmidlenes forventede levetid dersom de har antatt levetid over 3 år og har en kostpris som overstiger kr 15.000. Vedlikehold av driftsmidler kostnadsføres løpende under driftskostnader. Påkostninger eller forbedringer tillegges driftsmidlets kostpris og avskrives i takt med driftsmidlet. Skillet mellom vedlikehold og påkostning/forbedring regnes i forhold til driftsmidlets stand ved kjøp av driftsmidlet. Leide (leasede) driftsmidler balanseføres som driftsmidler hvis leiekontrakten anses som finansiell.

#### Fordringer

Kundefordringer og andre fordringer er oppført i balansen til pålydende etter fradrag for avsetning til forventet tap. Avsetning til tap gjøres på grunnlag av individuelle vurderinger av de enkelte fordringene.

#### Skatter

Skattekostnaden i resultatregnskapet omfatter både periodens betalbare skatt og endring i utsatt skatt / skattefordel. Utsatt skatt / skattefordel er beregnet med 22 % på grunnlag av de midlertidige forskjeller som eksisterer mellom regnskapsmessige og skattemessige verdier, samt ligningsmessig underskudd til fremføring ved utgangen av regnskapsåret. Skatteøkende- og skattereduserende midlertidige forskjeller som reverserer eller kan reversere i samme periode er utlignet og nettoført. Eventuell balanseført utsatt skattefordel forutsetter fremtidig inntjening.



## Kristiansund Base AS Noter til årsregnskapet for 2024

### Note 2 Lønnskostnader, antall ansatte, godtgjørelser, lån til ansatte m.v.

| Lønnskostnader                       | 2024             | 2023             |
|--------------------------------------|------------------|------------------|
| Lønninger, inkl innleid arbeidskraft | 6 761 955        | 6 323 132        |
| Arbeidsgiveravgift                   | 1 057 541        | 1 016 839        |
| Pensjonskostnader                    | 244 743          | 346 630          |
| Andre lønnsrelaterte ytelser         | 311 054          | 156 137          |
| <b>Sum</b>                           | <b>8 375 294</b> | <b>7 842 738</b> |

|                     |   |   |
|---------------------|---|---|
| Sysselsatte årsverk | 7 | 7 |
|---------------------|---|---|

Selskapets ansatte er med i annen innskuddsbasert pensjonsordning, OTP.

Det er ikke gitt lån/sikkerhetsstillelse til daglig leder, styreformann eller andre nærstående parter. Det er ingen enkelt lån/sikkerhetsstillelser som utgjør mer enn 5 % av selskapets egenkapital.

### Note 3 Immaterielle eiendeler

|                                  | Utvikling      | Totalt         |
|----------------------------------|----------------|----------------|
| Anskaffelseskost 01.01.          | 605 000        | 605 000        |
| Tilgang                          | 350 274        | 350 274        |
| Avgang                           | 0              | 0              |
| Anskaffelseskost 31.12.          | 955 274        | 955 274        |
| Akkumulerte avskrivninger 01.01. | 201 600        | 201 600        |
| <b>Årets avskrivninger</b>       | <b>211 300</b> | <b>211 300</b> |
| Akkumulerte avskrivninger 31.12. | 412 900        | 412 900        |
| <b>Balanseført verdi 31.12</b>   | <b>542 374</b> | <b>542 374</b> |

|                   |        |
|-------------------|--------|
| Økonomisk levetid | 3 år   |
| Avskrivningsplan  | Lineær |



## Kristiansund Base AS Noter til årsregnskapet for 2024

### Note 4 Anleggsmidler

|                                  | Maskiner og anlegg | Driftsløsøre, inventar o.a. utstyr | Totalt           |
|----------------------------------|--------------------|------------------------------------|------------------|
| Anskaffelseskost 01.01.          | 4 244 364          | 954 221                            | 5 198 585        |
| Tilgang                          | 1 226 699          | 0                                  | 1 226 699        |
| Avgang                           | 0                  | 0                                  | 0                |
| Anskaffelseskost 31.12.          | 5 471 063          | 954 221                            | 6 425 284        |
| Akkumulerte avskrivninger 01.01. | 3 134 440          | 954 221                            | 3 823 761        |
| Avgang avskrivninger             | 0                  | 0                                  | 0                |
| <b>Årets avskrivninger</b>       | <b>159 900</b>     | <b>0</b>                           | <b>159 900</b>   |
| Akkumulerte avskrivninger 31.12. | 3 294 340          | 954 221                            | 3 983 661        |
| <b>Balanseført verdi 31.12</b>   | <b>2 176 723</b>   | <b>0</b>                           | <b>2 176 723</b> |

Avskrivningsats 3-15 år 3-5 år

Maskiner, driftsløsøre osv.  
Bygg og anlegg  
Årlig leie av ikke balanseførte driftsmidler 14 106 978 1 319 870



## Kristiansund Base AS Noter til årsregnskapet for 2024

### Note 5 Skatt

| Fordeling av skattekostnaden  | 2024             | 2023           |
|-------------------------------|------------------|----------------|
| Betalbar skatt                | 1 265 233        | 965 593        |
| Endring i utsatt skattefordel | 41 441           | 1 314          |
| <b>Skattekostnad</b>          | <b>1 306 674</b> | <b>966 907</b> |

### Beregning av årets skattegrunnlag:

|                                    |                  |                  |
|------------------------------------|------------------|------------------|
| Resultat før skattekostnad         | 6 613 887        | 4 389 248        |
| Permanente forskjeller             | -674 456         | 5 784            |
| Endring i midlertidige forskjeller | -188 370         | -5 973           |
| <b>Årets skattegrunnlag</b>        | <b>5 751 061</b> | <b>4 389 059</b> |

|                                   |                  |                |
|-----------------------------------|------------------|----------------|
| <b>Betalbar skatt i balansen:</b> | <b>1 265 233</b> | <b>965 593</b> |
|-----------------------------------|------------------|----------------|

| Oversikt over midlertidige forskjeller: | 2024              | 2023              | Endring        |
|---|-------------------|-------------------|----------------|
| Driftsmidler                            | -1 580 198        | -1 768 568        | 188 370        |
| <b>Grunnlag utsatt skattefordel :</b>   | <b>-1 580 198</b> | <b>-1 768 568</b> | <b>188 370</b> |
| Utsatt skattefordel                     | -347 644          | -389 085          | 41 441         |
| <b>Utsatt skattefordel i balansen</b>   | <b>-347 644</b>   | <b>-389 085</b>   | <b>41 441</b>  |

### Note 6 Egenkapital

|                             | Aksjekapital     | Annen EK          | Sum               |
|-----------------------------|------------------|-------------------|-------------------|
| <b>Egenkapital pr 01.01</b> | 1 000 000        | 21 631 166        | 22 631 166        |
| Årets resultat              | 0                | 5 307 213         | 5 307 213         |
| Tilleggsutbytte             | 0                | -8 000 000        | -8 000 000        |
| <b>Egenkapital pr 31.12</b> | <b>1 000 000</b> | <b>18 938 378</b> | <b>19 938 378</b> |



## Kristiansund Base AS Noter til årsregnskapet for 2024

### Note 7 Fordringer og gjeld

|  | 2024 | 2023 |
|--|------|------|
| Fordringer med forfall senere enn ett år     | 0    | 0    |
| Langsiktig gjeld med forfall senere enn 5 år | 0    | 0    |

### Note 8 Bundne bankinnskudd

Inkludert i bankinnskudd er bundne skattetrekksmidler med kr 296 305.

### Note 9 Aksjekapital og aksjonærinformasjon

Aksjekapitalen på kr 1 000 000 består av 5.000 aksjer à kr 200. Alle aksjer har like rettigheter.

| Aksjonærer                   | Antall aksjer | Eierandel |
|------------------------------|---------------|-----------|
| Asco Norge AS                | 2 500         | 50 %      |
| Kristiansund Base Holding AS | 2 500         | 50 %      |



## Posteringsdokumentasjon

### Posteringer

Klient Kristiansund Base AS  
Fødsels-/org.nr 994 084 313

| Dato                       | Tekst                             | Beløp        | Debet                                 | Kredit                                |
|----------------------------|-----------------------------------|--------------|---------------------------------------|---------------------------------------|
| <b>Tilleggsposteringer</b> |                                   |              |                                       |                                       |
| T3                         | Føring av kystverket              |              |                                       |                                       |
| 31.12.2024                 | Føring av kystverket              | 350 274,00   | 1000 Forskning og utvikling, ervervet | 1293 Kystverket                       |
| T5                         | Reverserer bokførte avskrivninger |              |                                       |                                       |
| 31.12.2024                 | Reverserer bokførte avskrivninger | 457 016,00   | 1292 Akk avskrivning                  | 6015 Avskrivning på maskiner          |
| <b>Anleggsmidler</b>       |                                   |              |                                       |                                       |
| A2                         | 10 asfaltering                    |              |                                       |                                       |
| 31.12.2024                 | Ordinære avskrivninger            | 56 700,00    | 6010 Avskrivninger                    | 1190 Asfaltering                      |
| A16                        | 16 Sand og saltspreder            |              |                                       |                                       |
| 31.12.2024                 | Ordinære avskrivninger            | 4 500,00     | 6010 Avskrivninger                    | 1200 Maskiner og anlegg               |
| A17                        | 17 Pioner 14 Active               |              |                                       |                                       |
| 31.12.2024                 | Ordinære avskrivninger            | 3 400,00     | 6010 Avskrivninger                    | 1200 Maskiner og anlegg               |
| A18                        | 18 F10 MLH Viking XS EFI          |              |                                       |                                       |
| 31.12.2024                 | Ordinære avskrivninger            | 2 200,00     | 6010 Avskrivninger                    | 1200 Maskiner og anlegg               |
| A21                        | 21 50432 Rønneberg Kristiansund   |              |                                       |                                       |
| 31.12.2024                 | Ordinære avskrivninger            | 2 500,00     | 6010 Avskrivninger                    | 1200 Maskiner og anlegg               |
| A23                        | 24 50020 Toyota Material Handling |              |                                       |                                       |
| 31.12.2024                 | Ordinære avskrivninger            | 44 200,00    | 6010 Avskrivninger                    | 1200 Maskiner og anlegg               |
| A24                        | 25 50528 Hesselberg Truck         |              |                                       |                                       |
| 31.12.2024                 | Ordinære avskrivninger            | 46 400,00    | 6010 Avskrivninger                    | 1200 Maskiner og anlegg               |
| A25                        | 23 Kystverkprosjektet             |              |                                       |                                       |
| 31.12.2024                 | Ordinære avskrivninger            | 211 300,00   | 6010 Avskrivninger                    | 1000 Forskning og utvikling, ervervet |
| <b>Disponeringer</b>       |                                   |              |                                       |                                       |
| D6                         | Disponeringer                     |              |                                       |                                       |
| 31.12.2024                 | Betalbar skatt                    | 1 265 233,00 | 8300 Betalbar skatt                   | 2500 Betalbar skatt, ikke utlignet    |
| 31.12.2024                 | Utsatt skatt                      | 41 441,00    | 8370 Endring utsatt skatt             | 1070 Utsatt skattefordel              |
| 31.12.2024                 | Overført fra annen egenkapital    | 2 692 787,45 | 2050 Annen egenkapital                | 8960 Avsatt til annen egenkapital     |

Maestro Ansoppgjør

Kristiansund Base AS

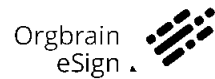
Side 1



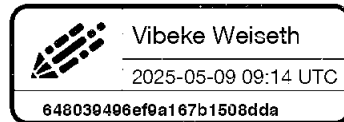
| Dato           | Tekst  | Beløp | Debet | Kredit |
|----------------|--|-------|-------|--------|
|                | Disponeringer  |       |       |        |
|                | Vi bekrefter herved at ovennevnte posteringer er utført på bakgrunn av instruks fra oss. |       |       |        |
| 09.05.2025     |  |       |       |        |
| .....          |  |       |       |        |
| Vibeke Weiseth |  |       |       |        |



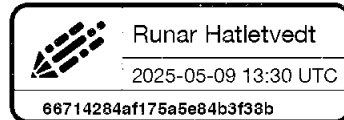
Dokumentet er signert med Orgbrain eSign - en standard elektronisk signatur i samsvar med EU-forordning 910/2014 (eIDAS).



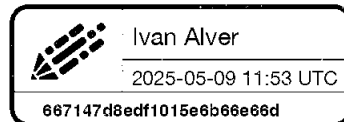
Vibeke Weiseth



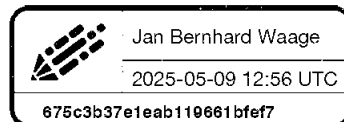
Runar Hatletvedt



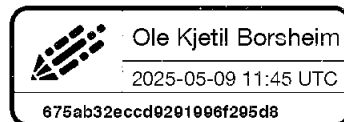
Ivan Alver



Jan Bernhard Waage



Ole Kjetil Borsheim



Denne dokumentpakken inneholder:  
- Det originale dokumentet (10 sider)  
- Denne signatursiden på slutten