



ÅRSREGNSKAPET FOR REGNSKAPSÅRET 2020 - GENERELL INFORMASJON

Enheten

Organisasjonsnummer: 980 038 661
Organisasjonsform: Aksjeselskap
Foretaksnavn: H & K SANDNES AS
Forretningsadresse: Hegdalveien 64
3261 LARVIK

Regnskapsår

Årsregnskapets periode: 01.01.2020 - 31.12.2020

Konsern

Morselskap i konsern: Nei

Regnskapsregler

Regler for små foretak benyttet: Nei
Benyttet ved utarbeidelsen av årsregnskapet til selskapet: Regnskapslovens alminnelige regler

Årsregnskapet fastsatt av kompetent organ

Bekreftet av representant for selskapet: Rune Sandnes
Dato for fastsettelse av årsregnskapet: 15.04.2021

Grunnlag for avgivelse

År 2020: Årsregnskapet er elektronisk innlevert
År 2019: Tall er hentet fra elektronisk innlevert årsregnskap fra 2020

Det er ikke krav til at årsregnskapet m.v. som sendes til Regnskapsregisteret er undertegnet. Kontrollen på at dette er utført ligger hos revisor/enhetens øverste organ. Sikkerheten ivaretas ved at innsender har rolle/rettighet for innsending av årsregnskapet via Altinn, og ved at det bekreftes at årsregnskapet er fastsatt av kompetent organ.

Brønnøysundregistrene, 07.07.2022



Resultatregnskap

Beløp i: NOK	Note	2020	2019
RESULTATREGNSKAP			
Inntekter			
Salgsinntekt	16	126 087 209	107 958 082
Annen driftsinntekt		337 507	3 772 381
Sum inntekter		126 424 716	111 730 463
Kostnader			
Varekostnad		54 611 833	44 259 690
Lønnskostnad	1, 2, 3	31 062 490	28 807 809
Avskrivning på driftsmidler og immaterielle eiendeler	12	3 095 054	1 727 883
Annen driftskostnad	5, 10	24 981 521	28 196 724
Sum kostnader		113 750 898	102 992 106
Driftsresultat		12 673 818	8 738 357
Finansinntekter og finanskostnader			
Inntekt på investering i datter-/tilknyttet selskap	6	200 000	
Annen renteinntekt		19 644	
Annen finansinntekt		31 943	5 995
Sum finansinntekter		251 588	5 995
Annen rentekostnad		347 115	
Annen finanskostnad	6	87 974	455 470
Sum finanskostnader		435 090	455 470
Netto finans		-183 502	-449 475
Ordinært resultat før skattekostnad		12 490 315	8 288 883
Skattekostnad på ordinært resultat	13	2 724 656	1 823 253
Ordinært resultat etter skattekostnad		9 765 660	6 465 629
Årsresultat	9	9 765 659	6 465 630
Overføringer og disponeringer			
Ordinært utbytte	9	7 000 000	4 000 000
Annen egenkapital	9	2 765 659	2 465 630



Resultatregnskap

Beløp i: NOK	Note	2020	2019
Sum overføringer og disponeringer		9 765 659	6 465 630



Balanse

Beløp i: NOK	Note	2020	2019
BALANSE - EIENDELER			
Anleggsmidler			
Immaterielle eiendeler			
Varige driftsmidler			
Tomter, bygninger og annen fast eiendom	12	172 538	
Maskiner og anlegg	12	2 782 321	1 678 886
Driftsløsøre, inventar, verktøy, kontormaskiner, ol.	12	313 634	392 117
Andre driftsmidler	12	21 076 244	16 193 933
Sum varige driftsmidler		24 344 736	18 264 936
Finansielle anleggsmidler			
Investeringer i tilknyttet selskap	6	1 046 138	1 065 546
Lån til tilknyttet selskap og felles kontrollert virksomhet	7	300 000	
Andre fordringer	10	924 618	1 567 828
Sum finansielle anleggsmidler		2 270 756	2 633 374
Sum anleggsmidler		26 615 492	20 898 310
Omløpsmidler			
Varer			
Fordringer			
Kundefordringer	7, 15, 16	39 295 644	33 127 124
Andre fordringer		847 525	1 356 483
Sum fordringer		40 143 169	34 483 607
Bankinnskudd, kontanter og lignende			
Bankinnskudd, kontanter og lignende	11	11 577 617	2 775 049
Sum bankinnskudd, kontanter og lignende		11 577 617	2 775 049
Sum omløpsmidler		51 720 786	37 258 656
SUM EIENDELER		78 336 278	58 156 966



Balanse

Beløp i: NOK	Note	2020	2019
BALANSE - EGENKAPITAL OG GJELD			
Egenkapital			
Innskutt egenkapital			
Aksjekapital (96 aksjer à kr 31 000,00)	8, 9	2 976 000	2 976 000
Sum innskutt egenkapital		2 976 000	2 976 000
Opptjent egenkapital			
Annen egenkapital	9	24 382 035	21 616 375
Sum opptjent egenkapital		24 382 035	21 616 375
Sum egenkapital		27 358 035	24 592 375
Gjeld			
Langsiktig gjeld			
Utsatt skatt	14	5 784 246	4 165 890
Sum avsetninger for forpliktelser		5 784 246	4 165 890
Annen langsiktig gjeld			
Gjeld til kredittinstitusjoner	17	16 482 762	12 827 354
Sum annen langsiktig gjeld		16 482 762	12 827 354
Sum langsiktig gjeld		22 267 008	16 993 244
Kortsiktig gjeld			
Leverandørgjeld	7	12 359 257	5 125 718
Betalbar skatt	13	1 106 300	
Skyldige offentlige avgifter		5 185 241	3 855 856
Utbytte	9	7 000 000	4 000 000
Annen kortsiktig gjeld		3 060 437	3 589 772
Sum kortsiktig gjeld		28 711 235	16 571 346
Sum gjeld		50 978 243	33 564 590
SUM EGENKAPITAL OG GJELD		78 336 278	58 156 965



Building a better
working world

Statsautoriserte revisorer
Ernst & Young AS

Sanden 1, NO-3264 Larvik
P.O. Box 83, Frizøe Brygge, NO-3285 Larvik

Foretaksregisteret: NO 976 389 387 MVA
Tlf: +47 24 00 24 00

Fax:

www.ey.no
Medlemmer av Den norske revisorforening

UAVHENGIG REVISORS BERETNING

Til generalforsamlingen i H & K Sandnes AS

Uttalelse om revisjonen av årsregnskapet

Konklusjon

Vi har revidert årsregnskapet for H & K Sandnes AS som består av balanse per 31. desember 2020, resultatregnskap og kontantstrømoppstilling for regnskapsåret avsluttet per denne datoen, og en beskrivelse av vesentlige anvendte regnskapsprinsipper og andre noteopplysninger.

Etter vår mening er årsregnskapet avgitt i samsvar med lov og forskrifter og gir et rettviseende bilde av selskapets finansielle stilling per 31. desember 2020, og av dets resultater og kontantstrømmer for regnskapsåret avsluttet per denne datoen i samsvar med regnskapslovens regler og god regnskapsskikk i Norge.

Grunnlag for konklusjonen

Vi har gjennomført revisjonen i samsvar med lov, forskrift og god revisjonsskikk i Norge, herunder de internasjonale revisjonsstandardene (ISA-ene). Våre oppgaver og plikter i henhold til disse standardene er beskrevet i avsnittet *Revisors oppgaver og plikter ved revisjonen av årsregnskapet*. Vi er uavhengige av selskapet i samsvar med de relevante etiske kravene i Norge knyttet til revisjon slik det kreves i lov og forskrift. Vi har også overholdt våre øvrige etiske forpliktelser i samsvar med disse kravene. Etter vår oppfatning er innhentet revisjonsbevis tilstrekkelig og hensiktsmessig som grunnlag for vår konklusjon.

Øvrig informasjon

Øvrig informasjon omfatter informasjon i selskapets årsrapport bortsett fra årsregnskapet og den tilhørende revisjonsberetningen. Styret og daglig leder (ledelsen) er ansvarlig for den øvrige informasjonen. Vår uttalelse om revisjonen av årsregnskapet dekker ikke den øvrige informasjonen, og vi attesterer ikke den øvrige informasjonen.

I forbindelse med revisjonen av årsregnskapet er det vår oppgave å lese den øvrige informasjonen med det formål å vurdere hvorvidt det foreligger vesentlig inkonsistens mellom den øvrige informasjonen og årsregnskapet eller kunnskap vi har opparbeidet oss under revisjonen, eller hvorvidt den tilsynelatende inneholder vesentlig feilinformasjon. Dersom vi konkluderer med at den øvrige informasjonen inneholder vesentlig feilinformasjon, er vi pålagt å rapportere det. Vi har ingenting å rapportere i så henseende.

Ledelsens ansvar for årsregnskapet

Ledelsen er ansvarlig for å utarbeide årsregnskapet i samsvar med lov og forskrifter, herunder for at det gir et rettviseende bilde i samsvar med regnskapslovens regler og god regnskapsskikk i Norge. Ledelsen er også ansvarlig for slik intern kontroll som den finner nødvendig for å kunne utarbeide et årsregnskap som ikke inneholder vesentlig feilinformasjon, verken som følge av misligheter eller feil.

Ved utarbeidelsen av årsregnskapet må ledelsen ta standpunkt til selskapets evne til fortsatt drift og opplyse om forhold av betydning for fortsatt drift. Forutsetningen om fortsatt drift skal legges til grunn for årsregnskapet med mindre ledelsen enten har til hensikt å avvikle selskapet eller legge ned virksomheten, eller ikke har noe annet realistisk alternativ.

Revisors oppgaver og plikter ved revisjonen av årsregnskapet

Vårt mål er å oppnå betryggende sikkerhet for at årsregnskapet som helhet ikke inneholder vesentlig feilinformasjon, verken som følge av misligheter eller feil, og å avgi en revisjonsberetning som inneholder vår konklusjon. Betryggende sikkerhet er en høy grad av sikkerhet, men ingen garanti for at en revisjon utført i samsvar med lov, forskrift og god revisjonsskikk i Norge, herunder ISA-ene, alltid vil avdekke vesentlig feilinformasjon. Feilinformasjon kan skyldes misligheter eller feil og er å anse som vesentlig



Building a better
working world

2

dersom den enkeltvis eller samlet med rimelighet kan forventes å påvirke de økonomiske beslutningene som brukerne foretar på grunnlag av årsregnskapet.

Som del av en revisjon i samsvar med lov, forskrift og god revisjonsskikk i Norge, herunder ISA-ene, utøver vi profesjonelt skjønn og utviser profesjonell skepsis gjennom hele revisjonen. I tillegg

- ▶ identifiserer og anslår vi risikoen for vesentlig feilinformasjon i årsregnskapet, enten det skyldes misligheter eller feil. Vi utformer og gjennomfører revisjonshandlinger for å håndtere slike risikoer, og innhenter revisjonsbevis som er tilstrekkelig og hensiktsmessig som grunnlag for vår konklusjon. Risikoen for at vesentlig feilinformasjon som følge av misligheter ikke blir avdekket, er høyere enn for feilinformasjon som skyldes feil, siden misligheter kan innebære samarbeid, forfalskning, bevisste utelatelser, uriktige fremstillinger eller overstyring av intern kontroll;
- ▶ opparbeider vi oss en forståelse av den interne kontrollen som er relevant for revisjonen, for å utforme revisjonshandlinger som er hensiktsmessige etter omstendighetene, men ikke for å gi uttrykk for en mening om effektiviteten av selskapets interne kontroll;
- ▶ vurderer vi om de anvendte regnskapsprinsippene er hensiktsmessige og om regnskapsestimatene og tilhørende noteopplysninger utarbeidet av ledelsen er rimelige;
- ▶ konkluderer vi på om ledelsens bruk av fortsatt drift-forutsetningen er hensiktsmessig, og, basert på innhentede revisjonsbevis, hvorvidt det foreligger vesentlig usikkerhet knyttet til hendelser eller forhold som kan skape betydelig tvil om selskapets evne til fortsatt drift. Dersom vi konkluderer med at det foreligger vesentlig usikkerhet, kreves det at vi i revisjonsberetningen henleder oppmerksomheten på tilleggsopplysningene i årsregnskapet. Hvis slike tilleggsopplysninger ikke er tilstrekkelige, må vi modifisere vår konklusjon. Våre konklusjoner er basert på revisjonsbevis innhentet frem til datoen for revisjonsberetningen. Etterfølgende hendelser eller forhold kan imidlertid medføre at selskapets evne til fortsatt drift ikke lenger er til stede;
- ▶ vurderer vi den samlede presentasjonen, strukturen og innholdet i årsregnskapet, inkludert tilleggsopplysningene, og hvorvidt årsregnskapet gir uttrykk for de underliggende transaksjonene og hendelsene på en måte som gir et rettviseende bilde.

Vi kommuniserer med styret blant annet om det planlagte omfanget av revisjonen, tidspunktet for vårt revisjonsarbeid og eventuelle vesentlige funn i vår revisjon, herunder vesentlige svakheter i den interne kontrollen som vi avdekker gjennom vårt arbeid.

Uttalelse om øvrige lovmessige krav

Konklusjon om årsberetningen

Basert på vår revisjon av årsregnskapet som beskrevet ovenfor, mener vi at opplysningene i årsberetningen om årsregnskapet og forutsetningen om fortsatt drift er konsistente med årsregnskapet og i samsvar med lov og forskrifter.

Konklusjon om registrering og dokumentasjon

Basert på vår revisjon av årsregnskapet som beskrevet ovenfor, og kontrollhandlinger vi har funnet nødvendige i henhold til internasjonal standard for attestasjonsoppdrag (ISAE) 3000 «Attestasjonsoppdrag som ikke er revisjon eller forenklet revisorkontroll av historisk finansiell informasjon», mener vi at ledelsen har oppfylt sin plikt til å sørge for ordentlig og oversiktlig registrering og dokumentasjon av selskapets regnskapsopplysninger i samsvar med lov og god bokføringsskikk i Norge.

Larvik, 16. april 2021
ERNST & YOUNG AS

Revisjonsberetningen er signert elektronisk

Hans Georg Skuggedal
statsautorisert revisor

Uavhengig revisors beretning - H & K Sandnes AS

A member firm of Ernst & Young Global Limited

Pennco Dokumentnøkkel: 8U1UV-GU32F-UCQC2-51Z7Y-05F7L-WCTEP



PENNEO

Signaturene i dette dokumentet er juridisk bindende. Dokument signert med "Penneo™ - sikker digital signatur".
De signerende parter sin identitet er registrert, og er listet nedenfor.

"Med min signatur bekrefter jeg alle datoer og innholdet i dette dokument."

Hans Georg Skuggedal

Statsautorisert revisor

Serienummer: 9578-5999-4-38366

IP: 77.16.xxx.xxx

2021-04-16 07:04:48Z



Penneo Dokumentnøkkel: 8UTUV-GU32F-UCQC2-5TZ7Y-05F7L-WC1EP

Dokumentet er signert digitalt, med **Penneo.com**. Alle digitale signatur-data i dokumentet er sikret og validert av den datamaskin-utregnede hash-verdien av det opprinnelige dokument. Dokumentet er låst og tids-stemplet med et sertifikat fra en betrodd tredjepart. All kryptografisk bevis er integrert i denne PDF, for fremtidig validering (hvis nødvendig).

Hvordan bekrefter at dette dokumentet er originalen?

Dokumentet er beskyttet av ett Adobe CDS sertifikat. Når du åpner dokumentet i

Adobe Reader, skal du kunne se at dokumentet er sertifisert av **Penneo e-signature service <penneo@penneo.com>**. Dette garanterer at innholdet i dokumentet ikke har blitt endret.

Det er lett å kontrollere de kryptografiske beviser som er lokalisert inne i dokumentet, med Penneo validator - <https://penneo.com/validate>



Årsberetning 2020 H & K SANDNES AS

Virksomhetens art og hvor den drives

H & K Sandnes AS er et entreprenørselskap med hovedsatsing på vei-, vann- og avløps- anlegg. Selskapets kontor og lager ligger på Hegdal Industriområde i Larvik. Geografisk arbeidsområde er primært i søndre Vestfold og delvis Grenland. Selskapets virksomhet omfattet i hovedsak oppdrag for offentlige oppdragsgivere, samt større entreprenørfirmaer/byggentreprenører og andre private oppdragsgivere.

Forsknings- og utviklingsaktiviteter

Selskapet har ingen forsknings- og utviklingsaktivitet.

Fortsatt drift

I samsvar med regnskapsloven §3-3a bekreftes det at forutsetningene for fortsatt drift er til stede. Utbruddet av Covid-19 har i 2020 og hittil i 2021 ikke hatt noen vesentlig påvirkning på selskapets drift. Det foreligger greit med ordreserver og selskapet har nok å gjøre første halvår 2021.

Fremtidsutsikter

Markedssituasjonen og sysselsetting for selskapet første halvår 2021 er gode. Utsiktene videre fremover er gode til tross for litt usikkerhet pga. den verdensomspennende pandemien. Basert på 2020 det er grunn til å tro at vår bransje fortsatt er lite berørt dersom vi unngår omfattende sykdom/smittetilfeller internt.

Rettsvisende oversikt over utvikling, resultat og stilling

Omsetningen i selskapet har økt fra kr 111,7 mill. i 2019 til kr 126,5 mill. i 2020, mens årsresultat etter skatt har økt fra kr 6 465 630 i 2019 til kr 9 765 659 i 2020.

Varekostnader er økt pga. høyere materialbruk og mer bruk av av underleverandører og innleie på bakgrunn av økt omsetning/arbeid.

Selskapets likviditetsbeholdning var ved årsskiftet kr 11 577 617

Kundefordringer ekskl. påløpte inntekter var kr 26 183 169, mens leverandørgjeld var kr 12 359 257 pr 31.12.2020.

Totalkapitalen ved årsskiftet var kr 78 336 278 sammenlignet med kr 58 156 965 året før. Egenkapitalen var kr 24 592 375 i 2019 mot kr 27 358 035 i 2020. EK-andel utgjør 34,92%.

Likviditets- og kredittrisiko

Selskapet har god likviditet og anser risikoen for tap på fordringer som liten.

Dette skyldes at vi i meget stor grad er eksponert mot det offentlige og kommuner på de større prosjektene.

Arbeidsmiljø

I henhold til gjeldene lover og forskrifter fører selskapet oversikt over totalt sykefravær blant ansatte.

Antall sykefraværsdager målt i dagsverk var totalt 282. Dette gir en samlet fraværspersent på 2,73%.

Arbeidsmiljøet og den generelle trivsel på arbeidsplassen er god. Ingen ulykker eller skader har funnet sted i 2020.

Det er ikke iverksatt spesielle tiltak på miljøsidens siste år utover generell revisjon og opp- følgning av selskapets HMS-system. Selskapet er ISO-sertifisert ved nyttår ihht ISO 9001 - Kvalitetssystemer.

Ytre miljø

Selskapet forurensar det ytre miljø i svært liten grad. Avfall, herunder spesialavfall, blir sortert, behandlet og deponert i henhold til gjeldende lover og forskrifter. Selskapet er ISO-sertifisert ved nyttår ihht ISO 14001 - Miljø.

Likestilling

Ved utgangen av året var det 45 personer ansatt i selskapet, 44 menn og 1 kvinne. Av disse er 2 lærlinger.

Selskapets styre består av 5 menn. Ut fra bransje- og stillingskategori har man ikke funnet det aktuelt å iverksette spesielle tiltak m.h.t. likestilling. Selskapets policy er at det ikke skal forekomme forskjellsbehandling grunnet kjønn.

Disponering av årsresultat

Styret foreslår disponering av årsresultatet i H & K Sandnes AS i henhold til oppstilling i resultatregnskapet.



LARVIK, 15.04.2021
For styret i H & K Sandnes AS,

Svein Håkon Marthinsen
styreleder

Kåre Sandnes
Nestleder

Klaus Øyen
styremedlem

Rune Sandnes
daglig leder og styremedlem

Halvard Eikås
Styremedlem



Noter 2020 H & K SANDNES AS

Regnskapsprinsipper

Årsregnskapet er satt opp i samsvar med regnskapsloven og god regnskapsskikk.

Salgsinntekter

Inntektsføring ved salg av varer skjer på leveringstidspunktet. Tjenester inntektsføres i takt med utførelsen. Andelen av salgsinntekter som knytter seg til fremtidige serviceytelser balanseføres som uopptjent inntekt ved salget, og inntektsføres deretter i takt med levering av ytelsene.

Klassifisering og vurdering av balanseposter

Omløpsmidler og kortsiktig gjeld omfatter poster som forfaller til betaling innen ett år etter balansedagen, samt poster som knytter seg til varekretsløpet. For andre poster enn kundefordringer omfattes poster som forfaller til betaling innen ett år etter transaksjonsdagen. Øvrige poster er klassifisert som anleggsmiddel/langsiktig gjeld. Anleggsmidler er eiendeler bestemt til varig eie og bruk. Langsiktig gjeld er gjeld som forfaller senere enn ett år etter transaksjonsdagen.

Omløpsmidler vurderes til laveste av anskaffelseskost og virkelig verdi. Kortsiktig gjeld balanseføres til nominelt beløp på etableringstidspunktet.

Anleggsmidler vurderes til anskaffelseskost. Varige anleggsmidler avskrives etter en fornuftig avskrivningsplan. Anleggsmidlene nedskrives til virkelig verdi ved verdifall som ikke forventes å være forbigående. Langsiktig gjeld med unntak av andre avsetninger balanseføres til nominelt beløp på etableringstidspunktet.

Fordringer

Kundefordringer og andre fordringer er oppført i balansen til pålydende etter fradrag for avsetning til forventet tap. Avsetning til tap gjøres på grunnlag av individuelle vurderinger av de enkelte fordringene. I tillegg gjøres det for øvrige kundefordringer en uspesifisert avsetning for å dekke antatt tap.

Anleggskontrakter

Arbeid under utførelse vurderes etter løpende avregningsmetode. Fullfølelsesgraden beregnes som påløpte kostnader i prosent av forventet totalkostnad. Totalkostnaden revurderes løpende.

Tilknyttet og felleskontrollert selskaper

Deltakerignat felleskontrollert selskap vurderes etter egenkapitalmetoden. Dette innebærer at andelen av resultatet er basert på resultat i det selskapet hvor man har investert, med fradrag for interne gevinster og eventuelle avskrivninger på merverdi som skyldes at kostpris på andelen var høyere enn den ervervede andelen av balanserført egenkapital. I resultatregnskapet er resultatandelen vist under finansposter.

Tilknyttede selskaper vurderes etter kostmetoden i selskapsregnskapet. Investeringen er vurdert til anskaffelseskost for aksjene med mindre nedskrivning har vært nødvendig. Det er foretatt nedskrivning til virkelig verdi når verdifall skyldes årsaker som ikke kan antas å være forbigående og det må anses nødvendig etter god regnskapsskikk. Nedskrivninger er reversert når grunnlaget for nedskrivning ikke lenger er til stede.

Utbytte og andre utdelinger er inntektsført i utbetalingsåret. Overstiger utbytte andel av tilbakeholdt resultat etter kjøpet, representerer den overskytende del tilbakebetaling av investert kapital, og utdelingene er fratrukket investeringens verdi i balansen.

Varige driftsmidler

Varige driftsmidler balanseføres og avskrives over driftsmidlenes forventede økonomiske levetid dersom de har antatt levetid over 3 år og har en kostpris som overstiger kr 15.000. Direkte vedlikehold av driftsmidler kostnadsføres løpende under driftskostnader, mens påkostninger eller forbedringer tillegges driftsmidlets kostpris og avskrives i takt med driftsmidlet. Dersom gjenvinnbart beløp av driftsmiddelet er lavere enn balanseført verdi foretas nedskrivning til gjenvinnbart beløp. Gjenvinnbart beløp er det høyeste av netto salgsverdi og verdi i bruk. Verdi i bruk er nåverdien av de fremtidige kontantstrømmene som eiendelen vil generere.

Kontantstrømoppstilling

Kontantstrømoppstillingen er utarbeidet etter den indirekte metode. Kontanter og kontantekvivalenter omfatter kontanter, bankinnskudd og andre kortsiktige, likvide plasseringer.



Leasing / leieavtaler

Leieavtaler vurderes som finansiell eller operasjonell leasing etter en konkret vurdering av den enkelte avtale. Dersom det vesentligste av risiko og avkastning på leieobjektet er overført selskapet, klassifiseres leieavtalen som finansiell. Andre leieavtaler klassifiseres som operasjonelle. Driftsmidler i leieavtaler vurdert som finansiell leasing balanseføres og avskrives som ordinære driftsmidler. Avdragsdelen av leieforpliktelsen vises som annen langsiktig gjeld. Forpliktelsen reduseres med betalt leie etter fradrag for beregnet rentekostnad.

Ved operasjonelle leasingavtaler foretas oppføring i balansen kun i den grad det er foretatt forskuddsbetaling til utleier. Leien klassifiseres som driftskostnad og fordeles over leieperioden.

Forøvrig er følgende regnskapsprinsipper anvendt:

FIFO-metoden for tilordning av anskaffelseskost for ombyttbare finansielle eiendeler, laveste verdis prinsipp for markedsbaserte finansielle omløpsmidler, forsikret pensjonsforpliktelse er ikke balanseført - kostnaden er lik premien.

Skatt

Skattekostnaden i resultatregnskapet omfatter både periodens betalbare skatt og endring i utsatt skatt. Utsatt skatt er beregnet med 22% på grunnlag av de midlertidige forskjeller som eksisterer mellom regnskapsmessige og skattemessige verdier, samt skattemessig underskudd til fremføring ved utgangen av regnskapsåret. Skatteøkende og skattereduserende midlertidige forskjeller som reverserer eller kan reversere i samme periode er utlignet og skattevirkningen er beregnet på nettogrunnlaget. Netto utsatt skattefordel balanseføres i den grad det er sannsynlig at denne kan bli nyttegjørt.

Bruk av estimater

Ledelsen har brukt estimater og forutsetninger som har påvirket resultatregnskapet og verdsettelsen av eiendeler og gjeld, samt usikre eiendeler og forpliktelser på balansedagen under utarbeidelsen av årsregnskapet i henhold til god regnskapsskikk.

Selskapet har ikke endret regnskapsprinsipp fra 2019 til 2020.



Note 1 - Lønnskostnader etc

	2020	2019
Lønn	26 221 160	23 952 310
Arbeidsgiveravgift	3 778 571	3 487 628
Pensjonskostnader	1 058 792	
Andre relaterte ytelser / Refusjoner	3 967	1 367 871
Sum	31 062 490	28 807 809

Foretaket har sysselsatt 45 årsverk i regnskapsåret.

Note 2 - Obligatorisk tjenestepensjon

Virksomheten er pliktig til å ha tjenestepensjonsordning etter lov om obligatorisk tjenestepensjon. Gjeldende pensjonsordning oppfylder kravene etter loven.

Note 3 - Ytelser til ledende personer

	Lønn	Pensjonsforpliktelse	Annen godtgjørelse
Ytelser til daglig leder	925 000	43 600	103 000

Ledende person	Lønn	Pensjonsforpliktelse	Annen godtgjørelse
Styrets leder	0	0	150 000
Total ytelse til andre ledende personer	0	0	150 000

Note 4 - Lån og sikkerhetsstillelse til ledende personer

Det er ikke gitt lån eller sikkerhetsstillelse til ledende personer.

Note 5 - Revisjon

	2020	2019
Revisjon	96 500	96 475
Andre tjenester	95 480	73 440
Sum godtgjørelse til revisor	191 980	169 915

Note 6 - Investeringer i tilknyttet selskap og felleskontrollert selskap

Foretaksnavn	Foretakssted	Eierandel/ stemmeandel	Selskapets egenkapital	Selskapets resultat
Mortensen og Sandnes DA	Larvik	50%	92 276	-38 816
Løveskogen Utvikling AS*	Larvik	50%	883 920	-15 476
No Dig Vestfold AS	Larvik	50%	2 111 876	432 524

Det er i 2020 inntektsført utbytte på kr 200 000 fra No Dig Vestfold AS.

*Tall for 2019 er benyttet, da 2020 tall ikke forelå ved regnskapsavleggelse.

Investering etter egenkapitalmetoden - Mortensen og Sandnes DA

Beregning av årets resultatandel:

Årets resultat totalt	-38 816
Andel av resultatet i %	50
Årets resultatandel	-19 408

Beregning av balanseført verdi pr 31.12.2020:

Inngående balanse pr 01.01.2020	65 546
Årets resultatandel	-19 408
Utgående balanse pr 31.12.2020	46 138

Note 7 - Mellomværende med tilknyttet selskap



Fordringer - Løveskogen Utvikling AS	2020	2019
Kundefordringer	307 500	0
Andre fordringer	300 000	0
Sum	607 500	0

Fordringer - No Dig Vestfold AS	2020	2019
Kundefordringer	187 613	237 250
Sum	187 613	237 250

Gjeld - No Dig Vestfold AS	2020	2019
Leverandørgjeld	158 000	12 500
Sum	158 000	12 500

Note 8 - Aksjekapital og aksjonærer

Aksjeklasse	Antall aksjer	Pålydende	Bokført verdi
Ordinære aksjer	96	31 000,00	2 976 000,00
Sum	96		2 976 000,00

Aksjeeier	Antall aksjer	Eierandel	Aksjeklasse
KSA Holding II AS	41	42,71%	Ordinære aksjer
RSA Holding AS	24	25,00%	Ordinære aksjer
1564 Invest AS	19	19,79%	Ordinære aksjer
Øyen, Klaus (Styremedlem)	12	12,50%	Ordinære aksjer
Totalt antall aksjer	96	100,00%	

Mer om aksjer og aksjeeiere

Rune Sandnes som eier 100% av aksjene i RSA Holding AS, er daglig leder og styremedlem. Kåre Sandnes som eier 100% av aksjene i KSA Holding II AS, er nestleder. Halvard Eikås som eier 100% av aksjene i 1564 Invest AS, er styremedlem. Klaus Øyen er styremedlem.

Note 9 - Egenkapital

	Aksjekapital	Annen EK	Sum
Egenkapital 01.01.2020	2 976 000	21 616 375	24 592 375
Årets resultat		9 765 659	9 765 659
Avsatt utbytte		-7 000 000	-7 000 000
Egenkapital 31.12.2020	2 976 000	24 382 034	27 358 034

Note 10 - Operasjonell leasing

Årlig leasing av ikke aktiverte driftsmidler utgjør kr 5 560 822.

Operasjonell leasing	31.12.2020
Periodisert forskuddsbet. leasing	924 618

Note 11 - Bankinnskudd

I posten for bankinnskudd inngår egen konto for bundne skattetrekkmidler med kr 1 302 328. Skyldig skattetrekk er kr 1 308 734.



Note 12 - Spesifikasjon av varige driftsmidler

	Annen fast eiendom	Maskiner og anlegg	Driftsløse, inventar o.l	Fin. Leasing Driftsmidler	Sum
Anskaffelseskost 01.01.2020	29 900	8 713 017	2 188 886	16 935 078	27 866 881
Tilgang i året	178 852	2 075 732	41 879	6 933 000	9 229 463
Avgang i året	0	-1 075 425	0	0	-1 075 425
Anskaffelseskost 31.12.2020	208 752	9 713 324	2 230 765	23 868 078	36 020 919
Akk. av- og nedskr. 01.01.2020	-21 336	-7 034 131	-1 805 303	-741 145	-9 601 915
Akkumulerte avskr. 31.12.2020	-36 214	-6 931 003	-1 917 133	-2 791 834	-11 676 184
Balanseført verdi pr. 31.12.2020	172 538	2 782 321	313 632	21 076 244	24 344 735
Årets avskrivninger	-14 849	-917 720	-111 795	-2 050 689	-3 095 053
Økonomisk levetid	10 år	3 - 10 år	3 - 10 år	10 år	
Avskrivningsplan	10 %	10 - 33,33 %	10 - 33,33 %	20 %	

Note 13 - Skatt

	2020	2019
Ordinært resultat før skattekostnad	12 490 315	8 288 882
+/- Permanente forskjeller	-96 709	-1 371
+/- Årets endring i midlertidige forskjeller	-4 896 894	-210 995
- Fremførbart underskudd / korreksjonsinntekt	-2 468 076	-8 076 516
Årets skattegrunnlag	5 028 637	0
Betalbar inntektsskatt for selskapet basert på 22%	1 106 300	
Sum	1 106 300	
+/- Endring i utsatt skatt	1 618 356	1 823 253
Skattekostnad i resultatregnskapet	2 724 656	1 823 253
Betalbar skatt i skattekostnad	1 106 300	
Betalbar skatt i balansen	1 106 300	0

Note 14 - Midl. forskjeller - Utsatt skatt/skattefordel

Utsatt skatt/utsatt skattefordel i balansen avsettes på grunnlag av forskjeller mellom regnskapsmessige og skattemessige verdier i henhold til norsk regnskapsstandard for skatt. Midlertidige skatteøkende og skattereduserende forskjeller som kan utlignes er nettoført.

Midlertidige forskjeller knyttet til:	01.01.2020	31.12.2020	Endring
Anleggsmidler	16 910 209	21 830 033	-4 919 824
Omløpsmidler	20 393 179	23 312 854	-2 919 675
Langsiktig gjeld	-12 919 354	-16 482 762	3 563 408
Kortsiktig gjeld	-2 980 095	0	-2 980 095
Andre forskjeller	0	-2 368 096	2 368 096
Skattemessig fremførbart underskudd	-2 468 076	0	-2 468 076
Sum midlertidige forskjeller	18 935 863	26 292 029	-7 356 166
Utsatt skatt 31.12.20. basert på 22%	4 165 890	5 784 246	-1 618 356



Note 15 - Kundefordringer

Kundefordringer er vurdert til pålydende, nedskrevet med forventet tap på fordringer.

	2020	2019
Kundefordringer til pålydende	39 395 644	33 227 124
Avsatt til dekning av usikre fordringer	-100 000	-100 000
Netto oppførte kundefordringer	39 295 644	33 127 124

Note 16 - Anleggskontrakter pr 31.12.

Pågående prosjekter	2020	2019
Inntektsført	110 743 445	106 493 564
Kostnadsført	-87 497 725	-86 000 385
Sum	23 245 720	20 493 179

Pågående prosjekter	2020	2019
Påløpt, ikke fakturert inntekt (inkl. i kundeford.)	13 112 475	10 015 016
Påløpte kostnader (inkl. i annen korts. gjeld)	0	-140 000
Sum	13 112 475	9 875 016

Note 17 - Pantstillelser og garantier

<i>Pantsikret gjeld:</i>	2020	2019
Gjeld finansiell leasing	16 482 762	12 827 354
Sum	16 482 762	12 827 354

Sikret i panteobjektet med bokførte verdier:

Leasede anleggsmidler	21 076 244	16 193 933
Sum	21 076 244	16 193 933

I tilknytning til betalingssgaranti på kr 117 000,- stilt av banken, samt ubenyttet kassakreditt på kr 1 mill. har selskapet også stilt kundefordringer og øvrige driftsmidler som sikkerhetsstillelse.



Arsregnskap for 2020

H & K SANDNES AS

Innhold

Arsberetning
Resultatregnskap
Balanse
Kontantstrømoppstilling
Noter
Revisjonsberetning



Årsberetning 2020 H & K SANDNES AS

Virksomhetens art og hvor den drives

H & K Sandnes AS er et entreprenørselskap med hovedsatsing på vei-, vann- og avløps- anlegg. Selskapets kontor og lager ligger på Hegdal Industriområde i Larvik.
Geografisk arbeidsområde er primært i søndre Vestfold og delvis Grenland.
Selskapets virksomhet omfatter i hovedsak oppdrag for offentlige oppdragsgivere, samt større entreprenørfirmaer/byggentreprenører og andre private oppdragsgivere.

Forsknings- og utviklingsaktiviteter

Selskapet har ingen forsknings- og utviklingsaktivitet.

Fortsatt drift

I samsvar med regnskapsloven §3-3a bekreftes det at forutsetningene for fortsatt drift er til stede. Utbruddet av Covid-19 har i 2020 og hittil i 2021 ikke hatt noen vesentlig påvirkning på selskapets drift. Det foreligger greit med ordreservert og selskapet har nok å gjøre første halvår 2021.

Fremtidsutsikter

Markedssituasjonen og sysselsetting for selskapet første halvår 2021 er gode. Utsiktene videre fremover er gode til tross for litt usikkerhet pga. den verdensomspennende pandemien. Basert på 2020 det er grunn til å tro at vår bransje fortsatt er lite berørt dersom vi unngår omfattende sykdom/smittetilfeller internt.

Rettvisende oversikt over utvikling, resultat og stilling

Omsetningen i selskapet har økt fra kr 111,7 mill. i 2019 til kr 126,5 mill. i 2020, mens årsresultat etter skatt har økt fra kr 6 465 630 i 2019 til kr 9 765 659 i 2020.

Varekostnader er økt pga. høyere materialbruk og mer bruk av av underleverandører og innleie på bakgrunn av økt omsetning/arbeid.

Selskapets likviditetsbeholdning var ved årsskiftet kr 11 577 617

Kundefordringer eksl. påløpte inntekter var kr 26 183 169, mens leverandørgjeld var kr 12 359 257 pr 31.12.2020.

Totalkapitalen ved årsskiftet var kr 78 336 278 sammenlignet med kr 58 156 965 året før. Egenkapitalen var kr 24 592 375 i 2019 mot kr 27 358 035 i 2020. EK-andel utgjør 34,92%.

Likviditets- og kredittisiko

Selskapet har god likviditet og anser risikoen for tap på fordringer som liten.

Dette skyldes at vi i meget stor grad er eksponert mot det offentlige og kommuner på de større prosjektene.

Arbeidsmiljø

I henhold til gjeldene lover og forskrifter fører selskapet oversikt over totalt sykefravær blant ansatte.

Antall sykefraværsdager målt i dagsverk var totalt 282. Dette gir en samlet fraværsprosent på 2,73%.

Arbeidsmiljøet og den generelle trivsel på arbeidsplassen er god. Ingen ulykker eller skader har funnet sted i 2020.

Det er ikke iverksatt spesielle tiltak på miljøsidens siste år utover generell revisjon og opp- følgning av selskapets HMS-system. Selskapet er ISO-sertifisert ved nyttår ihht ISO 9001 - Kvalitetssystemer.

Ytre miljø

Selskapet forurensar det ytre miljø i svært liten grad. Avfall, herunder spesialavfall, blir sortert, behandlet og deponert i henhold til gjeldende lover og forskrifter. Selskapet er ISO-sertifisert ved nyttår ihht ISO 14001 - Miljø.

Likestilling

Ved utgangen av året var det 45 personer ansatt i selskapet, 44 menn og 1 kvinne. Av disse er 2 lærlinger.

Selskapets styre består av 5 menn. Ut fra bransje- og stillingskategori har man ikke funnet det aktuelt å iverksette spesielle tiltak m.h.t. likestilling. Selskapets policy er at det ikke skal forekomme forskjellsbehandling grunnet kjønn.

Disponering av årsresultat

Styret foreslår disponering av årsresultatet i H & K Sandnes AS i henhold til oppstilling i resultatregnskapet.



LARVIK, 15.04.2021

For styret i H & K Sandnes AS,

Svein Håkon Marthinsen
styreleder

Rune Sandnes
daglig leder og styremedlem

Kåre Sandnes
Nestleder

Halvard Eikås
Styremedlem

Klaus Øyen
styremedlem

**Resultatregnskap for 2020**
H & K SANDNES AS

	Note	2020	2019
Salgsinntekt	16	126 087 209	107 958 082
Annen driftsinntekt		337 507	3 772 381
Sum driftsinntekter		126 424 716	111 730 463
Varekostnad		-54 611 833	-44 259 690
Lønnskostnad	1, 2, 3	-31 062 490	-28 807 809
Avskrivning på driftsmidler og immaterielle eiendeler	12	-3 095 054	-1 727 883
Annen driftskostnad	5, 10	-24 981 521	-28 196 724
Sum driftskostnader		-113 750 898	-102 992 106
Driftsresultat		12 673 818	8 738 357
Inntekt på investering i datter-/tilknyttet selskap	6	200 000	
Annen renteinntekt		19 644	
Annen finansinntekt		31 943	5 995
Sum finansinntekter		251 588	5 995
Annen rentekostnad		-347 115	
Annen finanskostnad	6	-87 974	-455 470
Sum finanskostnader		-435 090	-455 470
Netto finans		-183 502	-449 475
Ordinært resultat før skattekostnad		12 490 315	8 288 883
Skattekostnad på ordinært resultat	13	-2 724 656	-1 823 253
Årsresultat	9	9 765 659	6 465 630
Overføringer			
Utbytte	9	7 000 000	4 000 000
Annen egenkapital	9	2 765 659	2 465 630
Sum		9 765 659	6 465 630



Balanse pr. 31. desember 2020 H & K SANDNES AS




	Note	2020	2019
EIENDELER			
Anleggsmidler			
Varige driftsmidler			
Tomter, bygninger og annen fast eiendom	12	172 538	
Maskiner og anlegg	12	2 782 321	1 678 886
Driftsløsøre, inventar, verktøy, kontormaskiner, ol.	12	313 634	392 117
Andre driftsmidler	12	21 076 244	16 193 933
Sum varige driftsmidler		24 344 736	18 264 936
Finansielle anleggsmidler			
Investeringer i tilknyttet selskap	6	1 046 138	1 065 546
Lån til tilknyttet selskap og felles kontrollert virksomhet	7	300 000	
Andre fordringer	10	924 618	1 567 828
Sum finansielle anleggsmidler		2 270 756	2 633 374
Sum anleggsmidler		26 615 492	20 898 310
Omløpsmidler			
Fordringer			
Kundefordringer	7, 15, 16	39 295 644	33 127 124
Andre fordringer		847 525	1 356 483
Sum fordringer		40 143 169	34 483 607
Bankinnskudd, kontanter og lignende	11	11 577 617	2 775 049
Sum bankinnskudd, kontanter og lignende		11 577 617	2 775 049
Sum omløpsmidler		51 720 786	37 258 656
Sum eiendeler		78 336 278	58 156 966

**Balanse pr. 31. desember 2020**
H & K SANDNES AS

	Note	2020	2019
EGENKAPITAL OG GJELD			
Egenkapital			
Innskutt egenkapital			
Aksjekapital (96 aksjer à kr 31 000,00)	8, 9	2 976 000	2 976 000
Sum innskutt egenkapital		2 976 000	2 976 000
Opptjent egenkapital			
Annen egenkapital	9	24 382 035	21 616 375
Sum opptjent egenkapital		24 382 035	21 616 375
Sum egenkapital		27 358 035	24 592 375
Gjeld			
Avsetning for forpliktelser			
Utsatt skatt	14	5 784 246	4 165 890
Sum avsetning for forpliktelser		5 784 246	4 165 890
Annen langsiktig gjeld			
Gjeld til kredittinstitusjoner	17	16 482 762	12 827 354
Sum annen langsiktig gjeld		16 482 762	12 827 354
Sum langsiktig gjeld		22 267 008	16 993 244
Kortsiktig gjeld			
Leverandørgjeld	7	12 359 257	5 125 718
Betalbar skatt	13	1 106 300	
Skyldige offentlige avgifter		5 185 241	3 855 856
Utbytte	9	7 000 000	4 000 000
Annen kortsiktig gjeld		3 060 437	3 589 772
Sum kortsiktig gjeld		28 711 235	16 571 346
Sum gjeld		60 978 243	33 564 590
Sum egenkapital og gjeld		78 336 278	58 156 965

For styret i H & K SANDNES AS

LARVIK, 15.04.2021


Svein Håkon Marthinsen
Styrets leder
Kåre Sandnes
Nestleder
Klaus Øyen
Styremedlem
Rune Sandnes
Styremedlem / Daglig leder
Håvard Eikås
Styremedlem

**Indirekte kontantstrøm**
H & K SANDNES AS

	Note	2020	2019
Kontantstrømmer fra operasjonelle aktiviteter			
Resultat før skattekostnad		12 490 315	8 288 883
+/- Tap/gevinst ved salg av anleggsmidler		-331 890	-1 060 561
+ Ordinære avskrivninger		3 095 054	1 727 883
+/- Endring i kundefordringer		-6 168 520	5 259 781
+/- Endring i leverandørgjeld		7 233 539	-6 611 680
+/- Poster klassifisert som invest- eller finans aktiviteter		19 408	
+/- Endring i andre tidsavgrensingsposter		1 652 218	-1 032 578
= Netto kontantstrøm fra operasjonelle aktiviteter		17 990 124	6 571 728
Kontantstrømmer fra investeringsaktiviteter			
+ Innbetalinger ved salg av varige driftsmidler		386 499	1 086 302
- Utbetalinger ved kjøp av varige driftsmidler		-9 229 463	-17 496 729
+ Innb. ved salg av aksjer og andeler i andre foretak			23 752
= Netto kontantstrøm fra investeringsaktiviteter		-8 842 964	-16 386 675
Kontantstrømmer fra finansieringsaktiviteter			
+ Innbetalinger ved opptak av ny langsiktig gjeld			12 827 354
- Utbetalinger ved nedbetaling av langsiktig gjeld		3 655 408	
+/- Netto endring langsiktige fordringer			1 007 860
- Utbetalinger av utbytte		-4 000 000	-4 000 000
= Netto kontantstrøm fra finansieringsaktiviteter		-344 592	9 835 214
= Netto endring i kontanter og kontantekvivalenter		8 802 568	20 267
+ Beh. av kont og kontantekvivalenter ved periodens begynnelse		2 775 049	2 754 782
= Beh. av kont og kontantekvivalenter ved periodens slutt		11 577 617	2 775 049



Noter 2020

H & K SANDNES AS

Regnskapsprinsipper

Årsregnskapet er satt opp i samsvar med regnskapsloven og god regnskapsskikk.

Salgsinntekter

Inntektsføring ved salg av varer skjer på leveringstidspunktet. Tjenester inntektsføres i takt med utførelsen. Andelen av salgsinntekter som knytter seg til fremtidige serviceytelser balanseføres som uopptjent inntekt ved salget, og inntektsføres deretter i takt med levering av ytelsene.

Klassifisering og vurdering av balanseposter

Omløpsmidler og kortsiktig gjeld omfatter poster som forfaller til betaling innen ett år etter balansedagen, samt poster som knytter seg til varekretsløpet. For andre poster enn kundefordringer omfattes poster som forfaller til betaling innen ett år etter transaksjonsdagen. Øvrige poster er klassifisert som anleggsmiddel/langsiktig gjeld. Anleggsmidler er eiendeler bestemt til varig eie og bruk. Langsiktig gjeld er gjeld som forfaller senere enn ett år etter transaksjonsdagen.

Omløpsmidler vurderes til laveste av anskaffelseskost og virkelig verdi. Kortsiktig gjeld balanseføres til nominelt beløp på etableringstidspunktet.

Anleggsmidler vurderes til anskaffelseskost. Varige anleggsmidler avskrives etter en fornuftig avskrivningsplan. Anleggsmidlene nedskrives til virkelig verdi ved verdifall som ikke forventes å være forbigående. Langsiktig gjeld med unntak av andre avsetninger balanseføres til nominelt beløp på etableringstidspunktet.

Fordringer

Kundefordringer og andre fordringer er oppført i balansen til pålydende etter fradrag for avsetning til forventet tap. Avsetning til tap gjøres på grunnlag av individuelle vurderinger av de enkelte fordringene. I tillegg gjøres det for øvrige kundefordringer en uspesifisert avsetning for å dekke antatt tap.

Anleggskontrakter

Arbeid under utførelse vurderes etter løpende avregningsmetode. Fullføringsgraden beregnes som påløpte kostnader i prosent av forventet totalkostnad. Totalkostnaden revideres løpende.

Tilknyttet og felleskontrollert selskaper

Deltakerlignet felleskontrollert selskap vurderes etter egenkapitalmetoden. Dette innebærer at andelen av resultatet er basert på resultat i det selskapet hvor man har investert, med fradrag for interne gevinster og eventuelle avskrivninger på merverdi som skyldes at kostpris på andelen var høyere enn den ervervede andelen av balansert egenkapital. I resultatregnskapet er resultatandelen vist under finansposter.

Tilknyttede selskaper vurderes etter kostmetoden i selskapsregnskapet. Investeringen er vurdert til anskaffelseskost for aksjene med mindre nedskrivning har vært nødvendig. Det er foretatt nedskrivning til virkelig verdi når verdifall skyldes årsaker som ikke kan antas å være forbigående og det må anses nødvendig etter god regnskapsskikk. Nedskrivninger er reversert når grunnlaget for nedskrivning ikke lenger er til stede.

Utbytte og andre utdelinger er inntektsført i utbetalingsåret. Overstiger utbytte andel av tilbakeholdt resultat etter kjøpet, representerer den overskytende del tilbakebetaling av investert kapital, og utdelingene er fratrukket investeringens verdi i balansen.

Varige driftsmidler

Varige driftsmidler balanseføres og avskrives over driftsmidlenes forventede økonomiske levetid dersom de har antatt levetid over 3 år og har en kostpris som overstiger kr 15.000. Direkte vedlikehold av driftsmidler kostnadsføres løpende under driftskostnader, mens påkostninger eller forbedringer tillegges driftsmidlets kostpris og avskrives i takt med driftsmidlet. Dersom gjenvinnbart beløp av driftsmiddelet er lavere enn balansert verdi foretas nedskrivning til gjenvinnbart beløp. Gjenvinnbart beløp er det høyeste av netto salgsverdi og verdi i bruk. Verdi i bruk er nåverdien av de fremtidige kontantstrømmene som eiendelen vil generere.

Kontantstrømoppstilling

Kontantstrømoppstillingen er utarbeidet etter den indirekte metode. Kontanter og kontantekvivalenter omfatter kontanter, bankinnskudd og andre kortsiktige, likvide plasseringer.



Leasing / leieavtaler

Leieavtaler vurderes som finansiell eller operasjonell leasing etter en konkret vurdering av den enkelte avtale. Dersom det vesentligste av risiko og avkastning på leieobjektet er overført selskapet, klassifiseres leieavtalen som finansiell. Andre leieavtaler klassifiseres som operasjonelle. Driftsmidler i leieavtaler vurdert som finansiell leasing balanseføres og avskrives som ordinære driftsmidler. Avdragsdelen av leieforpliktelsen vises som annen langsiktig gjeld. Forpliktelsen reduseres med betalt leie etter fradrag for beregnet rentekostnad.

Ved operasjonelle leasingavtaler foretas oppføring i balansen kun i den grad det er foretatt forskuddsbetaling til utleier. Leien klassifiseres som driftskostnad og fordeles over leieperioden.

Forøvrig er følgende regnskapsprinsipper anvendt:

FIFO-metoden for tilordning av anskaffelseskost for ombyttbare finansielle eiendeler, laveste verdis prinsipp for markedsbaserte finansielle omløpsmidler, forsikret pensjonsforpliktelse er ikke balanseført - kostnaden er lik premien.

Skatt

Skattekostnaden i resultatregnskapet omfatter både periodens betalbare skatt og endring i utsatt skatt. Utsatt skatt er beregnet med 22% på grunnlag av de midlertidige forskjeller som eksisterer mellom regnskapsmessige og skattemessige verdier, samt skattemessig underskudd til fremføring ved utgangen av regnskapsåret. Skatteøkende og skattereduserende midlertidige forskjeller som reverserer eller kan reversere i samme periode er utlignet og skattevirkningen er beregnet på nettogrunnlaget. Netto utsatt skattefordel balanseføres i den grad det er sannsynlig at denne kan bli nyttegjort.

Bruk av estimater

Ledelsen har brukt estimater og forutsetninger som har påvirket resultatregnskapet og verdsettelsen av eiendeler og gjeld, samt usikre eiendeler og forpliktelser på balansedagen under utarbeidelsen av årsregnskapet i henhold til god regnskapsskikk.

Selskapet har ikke endret regnskapsprinsipp fra 2019 til 2020.



Note 1 - Lønnskostnader etc

	2020	2019
Lønn	26 221 160	23 952 310
Arbeidsgiveravgift	3 778 571	3 487 628
Pensjonskostnader	1 058 792	
Andre relaterte ytelser / Refusjoner	3 967	1 367 871
Sum	31 062 490	28 807 809

Foretaket har sysselsatt 45 årsverk i regnskapsåret.

Note 2 - Obligatorisk tjenestepensjon

Virksomheten er pliktig til å ha tjenestepensjonsordning etter lov om obligatorisk tjenestepensjon. Gjeldende pensjonsordning oppfyller kravene etter loven.

Note 3 - Ytelser til ledende personer

	Lønn	Pensjonsforpliktelse	Annen godtgjørelse
Ytelser til daglig leder	925 000	43 600	103 000

Ledende person	Lønn	Pensjonsforpliktelse	Annen godtgjørelse
Styrets leder	0	0	150 000
Total ytelse til andre ledende personer	0	0	150 000

Note 4 - Lån og sikkerhetsstillelse til ledende personer

Det er ikke gitt lån eller sikkerhetsstillelse til ledende personer.

Note 5 - Revisjon

	2020	2019
Revisjon	96 500	96 475
Andre tjenester	95 480	73 440
Sum godtgjørelse til revisor	191 980	169 915

Note 6 - Investeringer i tilknyttet selskap og felleskontrollert selskap

Foretaksnavn	Foretakssted	Eierandel/ stemmeandel	Selskapets egenkapital	Selskapets resultat
Mortensen og Sandnes DA	Larvik	50%	92 276	-38 816
Løveskogen Utvikling AS*	Larvik	50%	883 920	-15 476
No Dig Vestfold AS	Larvik	50%	2 111 876	432 524

Det er i 2020 inntektsført utbytte på kr 200 000 fra No Dig Vestfold AS.

*Tall for 2019 er benyttet, da 2020 tall ikke forelå ved regnskapsavleggelse.

Investering etter egenkapitalmetoden - Mortensen og Sandnes DA

Beregning av årets resultatandel:

Årets resultat totalt	-38 816
Andel av resultatet i %	50
Årets resultatandel	-19 408

Beregning av balanseført verdi pr 31.12.2020:

Inngående balanse pr 01.01.2020	65 546
Årets resultatandel	-19 408
Utgående balanse pr 31.12.2020	46 138



Note 7 - Mellomværende med tilknyttet selskap

Fordringer - Løveskogen Utvikling AS	2020	2019
Kundefordringer	307 500	0
Andre fordringer	300 000	0
Sum	607 500	0

Fordringer - No Dig Vestfold AS	2020	2019
Kundefordringer	187 613	237 250
Sum	187 613	237 250

Gjeld - No Dig Vestfold AS	2020	2019
Leverandørgjeld	158 000	12 500
Sum	158 000	12 500

Note 8 - Aksjekapital og aksjonærer

Aksjeklasse	Antall aksjer	Pålydende	Bokført verdi
Ordinære aksjer	96	31 000,00	2 976 000,00
Sum	96		2 976 000,00

Aksjeeier	Antall aksjer	Eierandel	Aksjeklasse
KSA Holding II AS	41	42,71%	Ordinære aksjer
RSA Holding AS	24	25,00%	Ordinære aksjer
1564 Invest AS	19	19,79%	Ordinære aksjer
Øyen, Klaus (Styremedlem)	12	12,50%	Ordinære aksjer
Totalt antall aksjer	96	100,00%	

Mer om aksjer og aksjeeiere

Rune Sandnes som eier 100% av aksjene i RSA Holding AS, er daglig leder og styremedlem. Kåre Sandnes som eier 100% av aksjene i KSA Holding II AS, er nestleder. Halvard Eikås som eier 100% av aksjene i 1564 Invest AS, er styremedlem. Klaus Øyen er styremedlem.

Note 9 - Egenkapital

	Aksjekapital	Annen EK	Sum
Egenkapital 01.01.2020	2 976 000	21 616 375	24 592 375
Årets resultat		9 765 659	9 765 659
Avsatt utbytte		-7 000 000	-7 000 000
Egenkapital 31.12.2020	2 976 000	24 382 034	27 358 034

Note 10 - Operasjonell leasing

Årlig leasing av ikke aktiverte driftsmidler utgjør kr 5 560 822.

Operasjonell leasing	31.12.2020
Periodisert forskuddsbet. leasing	924 618

Note 11 - Bankinnskudd

I posten for bankinnskudd inngår egen konto for bundne skattetrekkmidler med kr 1 302 328. Skyldig skattetrekk er kr 1 308 734.



Note 12 - Spesifikasjon av varige driftsmidler

	Annen fast eiendom	Maskiner og anlegg	Driftsløse, inventar o.l	Fin. Leasing Driftsmidler	Sum
Anskaffelseskost 01.01.2020	29 900	8 713 017	2 188 886	16 935 078	27 866 881
Tilgang i året	178 852	2 075 732	41 879	6 933 000	9 229 463
Avgang i året	0	-1 075 425	0	0	-1 075 425
Anskaffelseskost 31.12.2020	208 752	9 713 324	2 230 765	23 868 078	36 020 919
Akk. av- og nedskr. 01.01.2020	-21 336	-7 034 131	-1 805 303	-741 145	-9 601 915
Akkumulerte avskr. 31.12.2020	-36 214	-6 931 003	-1 917 133	-2 791 834	-11 676 184
Balansført verdi pr. 31.12.2020	172 538	2 782 321	313 632	21 076 244	24 344 735
Årets avskrivninger	-14 849	-917 720	-111 795	-2 050 689	-3 095 053
Økonomisk levetid	10 år	3 - 10 år	3 - 10 år	10 år	
Avskrivningsplan	10 %	10 - 33,33 %	10 - 33,33 %	20 %	

Note 13 - Skatt

	2020	2019
Ordinært resultat før skattekostnad	12 490 315	8 288 882
+/- Permanente forskjeller	-96 709	-1 371
+/- Årets endring i midlertidige forskjeller	-4 896 894	-210 995
- Fremførbart underskudd / korreksjonsinntekt	-2 468 076	-8 076 516
Årets skattegrunnlag	5 028 637	0
Betalbar inntektsskatt for selskapet basert på 22%	1 106 300	
Sum	1 106 300	
+/- Endring i utsatt skatt	1 618 356	1 823 253
Skattekostnad i resultatregnskapet	2 724 656	1 823 253
Betalbar skatt i skattekostnad	1 106 300	
Betalbar skatt i balansen	1 106 300	0

Note 14 - Midl. forskjeller - Utsatt skatt/skattefordel

Utsatt skatt/utsatt skattefordel i balansen avsettes på grunnlag av forskjeller mellom regnskapsmessige og skattemessige verdier i henhold til norsk regnskapsstandard for skatt. Midlertidige skatteøkende og skattereduserende forskjeller som kan utlignes er nettoført.

Midlertidige forskjeller knyttet til:	01.01.2020	31.12.2020	Endring
Anleggsmidler	16 910 209	21 830 033	-4 919 824
Omløpsmidler	20 393 179	23 312 854	-2 919 675
Langsiktig gjeld	-12 919 354	-16 482 762	3 563 408
Andre forskjeller	-2 980 095	-2 368 096	-611 999
Skattemessig fremførbart underskudd	-2 468 076	0	-2 468 076
Sum midlertidige forskjeller	18 935 863	26 292 029	-7 356 166
Utsatt skatt 31.12.20. basert på 22%	4 165 890	5 784 246	-1 618 356



Note 15 - Kundefordringer

Kundefordringer er vurdert til pålydende, nedskrevet med forventet tap på fordringer.

	2020	2019
Kundefordringer til pålydende	39 395 644	33 227 124
Avsatt til dekning av usikre fordringer	-100 000	-100 000
Netto oppførte kundefordringer	39 295 644	33 127 124

Note 16 - Anleggskontrakter pr 31.12.

Pågående prosjekter	2020	2019
Inntektsført	110 743 445	106 493 564
Kostnadsført	-87 497 725	-86 000 385
Sum	23 245 720	20 493 179

Pågående prosjekter	2020	2019
Påløpt, ikke fakturert inntekt (inkl. i kundeford.)	13 112 475	10 015 016
Påløpte kostnader (inkl. i annen korts. gjeld)	0	-140 000
Sum	13 112 475	9 875 016

Note 17 - Pantstillelser og garantier

<i>Pantsikret gjeld:</i>	2020	2019
Gjeld finansiell leasing	16 482 762	12 827 354
Sum	16 482 762	12 827 354

Sikret i panteobjektet med bokførte verdier:

Leasede anleggsmidler	21 076 244	16 193 933
Sum	21 076 244	16 193 933

I tilknytning til betalingsgaranti på kr 117 000,- stilt av banken, samt ubenyttet kassakreditt på kr 1 mill. har selskapet også stilt kundefordringer og øvrige driftsmidler som sikkerhetsstillelse.