



ÅRSREGNSKAPET FOR REGNSKAPSÅRET 2020 - GENERELL INFORMASJON

Enheten

Organisasjonsnummer: 981 143 078
Organisasjonsform: Aksjeselskap
Foretaksnavn: B&G STRONG AS
Forretningsadresse: Solbakkeåsen 12
3238 SANDEFJORD

Regnskapsår

Årsregnskapets periode: 01.01.2020 - 31.12.2020

Konsern

Morselskap i konsern: Nei

Regnskapsregler

Regler for små foretak benyttet: Ja
Benyttet ved utarbeidelsen av årsregnskapet til selskapet: Regnskapslovens alminnelige regler

Årsregnskapet fastsatt av kompetent organ

Bekreftet av representant for selskapet: Siv Karlsen Moa
Dato for fastsettelse av årsregnskapet: 02.07.2021

Grunnlag for avgivelse

År 2020: Årsregnskapet er elektronisk innlevert
År 2019: Tall er hentet fra elektronisk innlevert årsregnskap fra 2020

Det er ikke krav til at årsregnskapet m.v. som sendes til Regnskapsregisteret er undertegnet. Kontrollen på at dette er utført ligger hos revisor/enhetens øverste organ. Sikkerheten ivaretas ved at innsender har rolle/rettighet for innsending av årsregnskapet via Altinn, og ved at det bekreftes at årsregnskapet er fastsatt av kompetent organ.

Brønnøysundregistrene, 30.06.2022



Resultatregnskap

Beløp i: NOK	Note	2020	2019
RESULTATREGNSKAP			
Inntekter			
Sum inntekter		0	0
Kostnader			
Annen driftskostnad	1	5 713	11 875
Sum kostnader		5 713	11 875
Driftsresultat		-5 713	-11 875
Finansinntekter og finanskostnader			
Inntekt på inv. i tilknyttet selskap		497 900	
Annen renteinntekt		2	1
Sum finansinntekter		497 902	1
Netto finans		497 902	1
Ordinært resultat før skattekostnad		492 188	-11 874
Ordinært resultat etter skattekostnad		492 188	-11 874
Årsresultat		492 188	-11 874
Årsresultat etter minoritetsinteresser		492 188	-11 874
Overføringer og disponeringer			
Overføringer annen egenkapital	4	492 188	-11 874
Sum overføringer og disponeringer		492 188	-11 874



Balanse

Beløp i: NOK	Note	2020	2019
BALANSE - EIENDELER			
Anleggsmidler			
Immaterielle eiendeler			
Finansielle anleggsmidler			
Investeringer i tilknyttet selskap	3	1 637 618	1 637 618
Sum finansielle anleggsmidler		1 637 618	1 637 618
Sum anleggsmidler		1 637 618	1 637 618
Omløpsmidler			
Varer			
Bankinnskudd, kontanter og lignende			
Bankinnskudd, kontanter o.l.		4 091	1 902
Sum bankinnskudd, kontanter og lignende		4 091	1 902
Sum omløpsmidler		4 091	1 902
SUM EIENDELER		1 641 709	1 639 520
BALANSE - EGENKAPITAL OG GJELD			
Egenkapital			
Innskutt egenkapital			
Aksjekapital	4	100 000	100 000
Sum innskutt egenkapital		100 000	100 000
Opptjent egenkapital			
Annen egenkapital	4	505 376	13 187
Sum opptjent egenkapital		505 376	13 187
Sum egenkapital		605 376	113 187
Gjeld			



Balanse

Beløp i: NOK	Note	2020	2019
Langsiktig gjeld			
Annen langsiktig gjeld			
Øvrig langsiktig gjeld	5	1 036 333	1 526 333
Sum annen langsiktig gjeld		1 036 333	1 526 333
Sum langsiktig gjeld		1 036 333	1 526 333
Sum gjeld		1 036 333	1 526 333
SUM EGENKAPITAL OG GJELD		1 641 709	1 639 520



Brønnøysundregistrene

ÅRSREGNSKAP FOR REGNSKAPSÅRET 2020 - GENERELL INFORMASJON

Journalnummer: 2021 608422

Enheten

Organisasjonsnummer: 981 143 078
Organisasjonsform: Aksjeselskap
Foretaksnavn: B&G STRONG AS
Forretningsadresse: Solbakkeåsen 12
3238 SANDEFJORD

Regnskapsår

Årsregnskapets periode: 01.01.2020 - 31.12.2020

Konsern

Morselskap i konsern: Nei

Regnskapsregler

Regler for små foretak benyttet: Ja
Benyttet ved utarbeidelsen av
årsregnskapet til selskapet: Regnskapslovens alminnelige regler

Årsregnskapet fastsatt av kompetent organ

Bekreftet av representant for selskapet: Siv Karlsen Moa
Dato for fastsettelse av årsregnskapet: 02.07.2021

Revisjon

Selskapet har besluttet at årsregnskapet
ikke skal revideres: Ja
Årsregnskapet er utarbeidet av ekstern
autorisert regnskapsfører: Ja

Grunnlag for avgivelse

År 2020: Årsregnskap er elektronisk innlevert.
År 2019: Tall er hentet fra elektronisk innlevert årsregnskap fra 2020.

Det er ikke krav til at årsregnskapet m.v. som sendes til Regnskapsregisteret er undertegnet. Kontrollen på at dette er utført ligger hos revisor/enhetens øverste organ. Sikkerheten ivaretas ved at innsender har rolle/rettighet for innsending av årsregnskapet via Altinn, og ved at det bekreftes at årsregnskapet er fastsatt av kompetent organ.

Brønnøysundregistrene, 04.08.2021



Organisasjonsnr: 981 143 078
B&G STRONG AS

RESULTATREGNSKAP

Beløp i: NOK	Note	2020	2019
RESULTATREGNSKAP			
Inntekter			
Sum inntekter		0	0
Kostnader			
Annen driftskostnad	1	5 713	11 875
Sum kostnader		5 713	11 875
Driftsresultat		-5 713	-11 875
Finansinntekter og finanskostnader			
Inntekt på inv. i tilknyttet selskap		497 900	
Annen renteinntekt	2		1
Sum finansinntekter		497 902	1
Netto finans		497 902	1
Ordinært resultat før skattekostnad		492 188	-11 874
Ordinært resultat etter skattekostnad		492 188	-11 874
Årsresultat		492 188	-11 874
Årsresultat etter minoritetsinteresser		492 188	-11 874
Overføringer og disponeringer			
Overføringer annen egenkapital	4	492 188	-11 874
Sum overføringer og disponeringer		492 188	-11 874



Organisasjonsnr: 981 143 078
B&G STRONG AS

BALANSE

Beløp i: NOK **Note** **2020** **2019**

BALANSE - EIENDELER

Anleggsmidler

Immaterielle eiendeler

Finansielle anleggsmidler

Investeringer i tilknyttet selskap	3	1 637 618	1 637 618
Sum finansielle anleggsmidler		1 637 618	1 637 618
Sum anleggsmidler		1 637 618	1 637 618

Omløpsmidler

Varer

Bankinnskudd, kontanter og lignende

Bankinnskudd, kontanter o. l.		4 091	1 902
Sum bankinnskudd, kontanter og lignende		4 091	1 902

Sum omløpsmidler **4 091** **1 902**

SUM EIENDELER **1 641 709** **1 639 520**

BALANSE - EGENKAPITAL OG GJELD

Egenkapital

Innskutt egenkapital

Aksjekapital	4	100 000	100 000
Sum innskutt egenkapital		100 000	100 000

Opptjent egenkapital

Annen egenkapital	4	505 376	13 187
Sum opptjent egenkapital		505 376	13 187

Sum egenkapital **605 376** **113 187**

Gjeld

Langsiktig gjeld

Annen langsiktig gjeld			
Øvrig langsiktig gjeld	5	1 036 333	1 526 333
Sum annen langsiktig gjeld		1 036 333	1 526 333

Sum langsiktig gjeld **1 036 333** **1 526 333**



Sum gjeld	1 036 333	1 526 333
SUM EGENKAPITAL OG GJELD	1 641 709	1 639 520



Organisasjonsnr: 981 143 078
B&G STRONG AS

NOTEOPPLYSNINGER - SELSKAP - alle poster oppgitt i hele tall

Note

Antall aksjer og aksjeeiere

<u>Aksjeklasse</u>	<u>Ant. aksjer</u>	<u>Pålydende</u>	<u>Bokført verdi</u>
Ordinære aksjer	1000.00	100.00	100000.00

<u>Aksjeeiere - fritekst</u>	<u>Antall</u>	<u>Eierandel</u>	<u>Aksjeklasse</u>
Bård Kristian Tonning	1000.00	100.00%	Ordinære aksjer

<u>Sum</u>	<u>Sum antall</u>	<u>Sum eierandel</u>
	1000.00	100.00%

Note

Ytelser til ledende personer

Er det gitt ytelser til ledende person: Nei

Ytelser til daglig leder

<u>Ytelser</u>	<u>Lønn</u>	<u>Pensj.forpl.</u>	<u>Andre godtgj.</u>
----------------	-------------	---------------------	----------------------

Note

Antall årsverk i regnskapsåret

Virksomheten har hatt følgende antall årsverk:
0.00

Note

Lån og sikkerhetsstillelse til ledende personer og aksjeeiere

Er det gitt lån eller sikkerhetsstillelse til ledende personer: Nei

Note

Konsern, tilknyttet selskap og datterselskap

Tilknyttet selskap/datterselskap

<u>Navn og adresse</u>	<u>Eierandel</u>	<u>Stemmeandel</u>	<u>Egenkapital</u>	<u>Resultat</u>
------------------------	------------------	--------------------	--------------------	-----------------



B.J.O Eiendom ApS (DKK)	33.33%	33.33%	17941605.00	6568262.00
----------------------------	--------	--------	-------------	------------



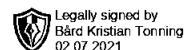
**Årsregnskap 2020
for
B&G Strong AS**

Organisasjonsnr. 981143078

Utarbeidet av:
Saga Regnskap og Rådgivning AS
Autorisert regnskapsførerselskap
Raveien 191A
3242 SANDEFJORD
Organisasjonsnr. 939725709



B&G Strong AS

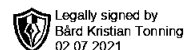


Resultatregnskap

	Note	2020	2019
DRIFTSINNEKTER OG DRIFTSKOSTNADER			
Driftsinntekter			
Sum driftsinntekter		0	0
Driftskostnader			
Annen driftskostnad	1	5 713	11 875
Sum driftskostnader		5 713	11 875
DRIFTSRESULTAT		-5 713	-11 875
FINANSINNEKTER OG FINANSKOSTNADER			
Finansinntekter			
Inntekt på inv. i tilknyttet selskap		497 900	0
Annen renteinntekt		2	1
Sum finansinntekter		497 902	1
Sum finansinntekter og finanskostnader		497 902	1
ORDINÆRT RES. FØR SKATTEKOSTNAD		492 189	-11 874
Skattekostnad på ordinært resultat	2	0	0
ORDINÆRT RESULTAT		492 189	-11 874
ÅRSRESULTAT		492 189	-11 874
OVERF. OG DISPONERINGER			
Overføringer annen egenkapital	4	492 189	-11 874
SUM OVERF. OG DISP.		492 189	-11 874



B&G Strong AS



Balanse pr. 31.12.2020

	Note	31.12.2020	31.12.2019
EIENDELER			
ANLEGGSMIDLER			
Finansielle anleggsmidler			
Investeringer i tilknyttet selskap	3	1 637 618	1 637 618
Sum finansielle anleggsmidler		1 637 618	1 637 618
SUM ANLEGGSMIDLER		1 637 618	1 637 618
OMLØPSMIDLER			
Bankinnskudd, kontanter o.l.		4 091	1 902
SUM OMLØPSMIDLER		4 091	1 902
SUM EIENDELER		1 641 709	1 639 520
EGENKAPITAL OG GJELD			
EGENKAPITAL			
Innskutt egenkapital			
Aksjekapital	4	100 000	100 000
Sum innskutt egenkapital		100 000	100 000
Opptjent egenkapital			
Annen egenkapital	4	505 376	13 187
Sum opptjent egenkapital		505 376	13 187
SUM EGENKAPITAL		605 376	113 187
GJELD			
LANGSIKTIG GJELD			
Annen langsiktig gjeld			
Øvrig langsiktig gjeld	5	1 036 333	1 526 333
Sum annen langsiktig gjeld		1 036 333	1 526 333
SUM LANGSIKTIG GJELD		1 036 333	1 526 333
SUM GJELD		1 036 333	1 526 333
SUM EGENKAPITAL OG GJELD		1 641 709	1 639 520

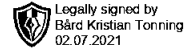
Sandefjord, 02.07.2021

Styret i B&G Strong AS

Bård Kristian Tonning
Styreleder / daglig leder



B&G Strong AS



Noter 2020

Regnskapsprinsipper

Årsregnskapet er satt opp i samsvar med regnskapslovens bestemmelser. Det er utarbeidet etter norske regnskapsstandarder og anbefalinger til god regnskapsskikk for små foretak.

Driftsinntekter og kostnader

Inntektsføring skjer etter opptjeningsprinsippet som normalt vil være leveringstidspunktet for varer og tjenester. Kostnader medtas etter sammenstillingsprinsippet, dvs. at kostnader medtas i samme periode som tilhørende inntekt inntektsføres.

Klassifisering og vurdering av balanseposter

Anleggsmidler omfatter eiendeler bestemt til varig eie og bruk. Anleggsmidler er vurdert til anskaffelseskost. Varige driftsmidler balanseføres og avskrives over driftsmidlets økonomiske levetid.

Omløpsmidler og kortsiktig gjeld omfatter normalt poster som forfaller til betaling innen ett år etter balansedagen, samt poster som knytter seg til varekretsløpet. Omløpsmidler vurderes til laveste verdi av anskaffelseskost og antatt virkelig verdi.

Aksjer og andeler i tilknyttet selskap og datterselskap

Investeringer i tilknyttet selskap og datterselskap er vurdert etter kostmetoden. Utbytter og andre utdelinger fra tilknyttede selskap inntektsføres når de er mottatt.

Fordringer

Kundefordringer og andre fordringer oppføres til pålydende etter fradrag for avsetning til forventet tap. Avsetning til tap gjøres på grunnlag av en individuell vurdering for de enkelte fordringene.

Skatt

Skattekostnaden i resultatregnskapet omfatter både periodens betalbare skatt og endring i utsatt skatt. Utsatt skatt er beregnet på grunnlag av de midlertidige forskjeller som eksisterer mellom regnskapsmessige og skattemessige verdier, samt ligningsmessig underskudd til fremføring ved utgangen av regnskapsåret. Skatteøkende og skattereduserende midlertidige forskjeller som reverserer eller kan reversere i samme periode er utlignet og nettoført. Netto utsatt skattefordel balanseføres ikke i henhold til god regnskapsskikk for små foretak.



Noter 2020

Note 1 - Lønn og andre godtgjørelser

Selskapet har ingen ansatte, og har således ingen lønnskostnader. Selskapet er ikke pliktig til å ha tjenstepensjon etter lov om obligatorisk tjenstepensjon.

Det er heller ikke utbetalt styrehonorar.

Selskapet har fravalgt revisjon.

Note 2 - Skatt

Spesifikasjon av årets skattegrunnlag: **2020**

Resultat før skattekostnader	492 189
Permanente og andre forskjeller	-482 963
Anvendt skattemessig framførbart underskudd	9 226
Inntekt	0

Bokført skattekostnad består av:

	2020	2019
Samlede ordinære skattekostnader	0	0

Midlertidige forskjeller og balanseført utsatt skatt

	2020	2019
- Fremførbart skattemessig underskudd	89 047	98 272
Sum negative skatteøkende forskjeller	89 047	98 272
Forskj. som ikke inngår i beregning av utsatt skatt	89 047	98 272

Note 3 - Investeringer i tilknyttet selskap

Selskapet har følgende investering i tilknyttet selskap:

	Eier-/ stemmeandel	Bokført verdi	Resultat	Egenkapital
B.J.O. Eiendom ApS	33,3%	1 637 618	DKK 6 568 262	DKK 17 941 605



B&G Strong AS

Legally signed by
Bård Kristian Tønning
02.07.2021

Noter 2020

Note 4 - Akjekapital, aksjonærer, egenkapital

Selskapet har en aksjekapital på kr. 100 000 fordelt på 1000 aksjer à kr 100.
Alle aksjene er i samme aksjeklasse og har like rettigheter.

Aksjene eies pr. 31.12. av:

Aksjonær:	Antall aksjer:	Eierandel:	Verv:
Bård Kristian Tønning	1000	100%	Styreleder / daglig leder

	aksjekapital	Annen egenkapital	Samlet egenkapital
Pr 1.1.	100 000	13 187	113 187
+Fra årets resultat		492 189	492 189
=Pr 31.12.	100 000	505 376	605 376

Note 5 - Lån fra aksjonær

	2020	2019
Lån fra aksjonær	1 036 333	1 526 333

Lånet er ikke renteberegnet.



B&G Strong AS

Noter 2020

Regnskapsprinsipper

Årsregnskapet er satt opp i samsvar med regnskapslovens bestemmelser. Det er utarbeidet etter norske regnskapsstandarder og anbefalinger til god regnskapsskikk for små foretak.

Driftsinntekter og kostnader

Inntektsføring skjer etter opptjeningsprinsippet som normalt vil være leveringstidspunktet for varer og tjenester. Kostnader medtas etter sammenstillingsprinsippet, dvs. at kostnader medtas i samme periode som tilhørende inntekt inntektsføres.

Klassifisering og vurdering av balanseposter

Anleggsmidler omfatter eiendeler bestemt til varig eie og bruk. Anleggsmidler er vurdert til anskaffelseskost. Varige driftsmidler balanseføres og avskrives over driftsmidlets økonomiske levetid.

Omløpsmidler og kortsiktig gjeld omfatter normalt poster som forfaller til betaling innen ett år etter balansedagen, samt poster som knytter seg til varekretsløpet. Omløpsmidler vurderes til laveste verdi av anskaffelseskost og antatt virkelig verdi.

Aksjer og andeler i tilknyttet selskap og datterselskap

Investeringer i tilknyttet selskap og datterselskap er vurdert etter kostmetoden. Utbytter og andre utdelinger fra tilknyttede selskap inntektsføres når de er mottatt.

Fordringer

Kundefordringer og andre fordringer oppføres til pålydende etter fradrag for avsetning til forventet tap. Avsetning til tap gjøres på grunnlag av en individuell vurdering for de enkelte fordringene.

Skatt

Skattekostnaden i resultatregnskapet omfatter både periodens betalbare skatt og endring i utsatt skatt. Utsatt skatt er beregnet på grunnlag av de midlertidige forskjeller som eksisterer mellom regnskapsmessige og skattemessige verdier, samt ligningsmessig underskudd til fremføring ved utgangen av regnskapsåret. Skatteøkende og skattereduserende midlertidige forskjeller som reverserer eller kan reversere i samme periode er utlignet og nettoført. Netto utsatt skattefordel balanseføres ikk i henhold til god regnskapsskikk for små foretak.



B&G Strong AS

Noter 2020

Note 1 - Lønn og andre godtgjørelser

Selskapet har ingen ansatte, og har således ingen lønnskostnader. Selskapet er ikke pliktig til å ha tjenstepensjon etter lov om obligatorisk tjenstepensjon.

Det er heller ikke utbetalt styrehonorar.

Selskapet har fravalgt revisjon.

Note 2 - Skatt

Spesifikasjon av årets skattegrunnlag: **2020**

Resultat før skattekostnader	492 189
Permanente og andre forskjeller	-482 963
Anvendt skattemessig framførbart underskudd	9 226
Inntekt	0

Bokført skattekostnad består av:

	2020	2019
Samlede ordinære skattekostnader	0	0

Midlertidige forskjeller og balanseført utsatt skatt

	2020	2019
- Fremførbart skattemessig underskudd	89 047	98 272
Sum negative skatteøkende forskjeller	89 047	98 272
Forskj. som ikke inngår i beregning av utsatt skatt	89 047	98 272

Note 3 - Investeringer i tilknyttet selskap

Selskapet har følgende investering i tilknyttet selskap:

	Eier-/ stemmeandel	Bokført verdi	Resultat	Egenkapital
B.J.O. Eiendom ApS	33,3%	1 637 618	DKK 6 568 262	DKK 17 941 605



B&G Strong AS

Noter 2020

Note 4 - Akjekapital, aksjonærer, egenkapital

Selskapet har en aksjekapital på kr. 100 000 fordelt på 1000 aksjer à kr 100. Alle aksjene er i samme aksjeklasse og har like rettigheter.

Aksjene eies pr. 31.12. av:

Aksjonær:	Antall aksjer:	Eierandel:	Verv:
Bård Kristian Tønning	1000	100%	Styreleder / daglig leder

	aksjekapital	Annen egenkapital	Samlet egenkapital
Pr 1.1.	100 000	13 187	113 187
+Fra årets resultat		492 189	492 189
=Pr 31.12.	100 000	505 376	605 376

Note 5 - Lån fra aksjonær

	2020	2019
Lån fra aksjonær	1 036 333	1 526 333

Lånet er ikke renteberegnet.



B&G Strong AS

Resultatregnskap

	Note	2020	2019
DRIFTSINNEKTER OG DRIFTSKOSTNADER			
Driftsinntekter			
Sum driftsinntekter		0	0
Driftskostnader			
Annen driftskostnad	1	5 713	11 875
Sum driftskostnader		5 713	11 875
DRIFTSRESULTAT		-5 713	-11 875
FINANSINNEKTER OG FINANSKOSTNADER			
Finansinntekter			
Inntekt på inv. i tilknyttet selskap		497 900	0
Annen renteinntekt		2	1
Sum finansinntekter		497 902	1
Sum finansinntekter og finanskostnader		497 902	1
ORDINÆRT RES. FØR SKATTEKOSTNAD		492 189	-11 874
Skattekostnad på ordinært resultat	2	0	0
ORDINÆRT RESULTAT		492 189	-11 874
ÅRSRESULTAT		492 189	-11 874
OVERF. OG DISPONERINGER			
Overføringer annen egenkapital	4	492 189	-11 874
SUM OVERF. OG DISP.		492 189	-11 874



B&G Strong AS

Balanse pr. 31.12.2020

	Note	31.12.2020	31.12.2019
EIENDELER			
ANLEGGSMIDLER			
Finansielle anleggsmidler			
Investeringer i tilknyttet selskap	3	1 637 618	1 637 618
Sum finansielle anleggsmidler		1 637 618	1 637 618
SUM ANLEGGSMIDLER		1 637 618	1 637 618
OMLØPSMIDLER			
Bankinnskudd, kontanter o.l.		4 091	1 902
SUM OMLØPSMIDLER		4 091	1 902
SUM EIENDELER		1 641 709	1 639 520
EGENKAPITAL OG GJELD			
EGENKAPITAL			
Innskutt egenkapital			
Aksjekapital	4	100 000	100 000
Sum innskutt egenkapital		100 000	100 000
Opptjent egenkapital			
Annen egenkapital	4	505 376	13 187
Sum opptjent egenkapital		505 376	13 187
SUM EGENKAPITAL		605 376	113 187
GJELD			
LANGSIKTIG GJELD			
Annen langsiktig gjeld			
Øvrig langsiktig gjeld	5	1 036 333	1 526 333
Sum annen langsiktig gjeld		1 036 333	1 526 333
SUM LANGSIKTIG GJELD		1 036 333	1 526 333
SUM GJELD		1 036 333	1 526 333
SUM EGENKAPITAL OG GJELD		1 641 709	1 639 520

Sandefjord, 02.07.2021

Styret i B&G Strong AS

Bård Kristian Tonning
Styreleder / daglig leder



**Årsregnskap 2020
for
B&G Strong AS**

Organisasjonsnr. 981143078

Utarbeidet av:
Saga Regnskap og Rådgivning AS
Autorisert regnskapsførerselskap
Raveien 191A
3242 SANDEFJORD
Organisasjonsnr. 939725709