



ÅRSREGNSKAPET FOR REGNSKAPSÅRET 2020 - GENERELL INFORMASJON

Enheten

Organisasjonsnummer: 997 083 288
Organisasjonsform: Aksjeselskap
Foretaksnavn: THORLEIF SUNDE AKSJESELSKAP
Forretningsadresse: Olav Selvaags plass 5
0252 OSLO

Regnskapsår

Årsregnskapets periode: 01.01.2020 - 31.12.2020

Konsern

Morselskap i konsern: Ja
Konsernregnskap lagt ved: Nei

Regnskapsregler

Regler for små foretak benyttet: Ja
Benyttet ved utarbeidelsen av årsregnskapet til selskapet: Regnskapslovens alminnelige regler

Årsregnskapet fastsatt av kompetent organ

Bekreftet av representant for selskapet: Thorleif Sunde
Dato for fastsettelse av årsregnskapet: 20.05.2021

Grunnlag for avgivelse

År 2020: Årsregnskapet er elektronisk innlevert
År 2019: Tall er hentet fra elektronisk innlevert årsregnskap fra 2020

Det er ikke krav til at årsregnskapet m.v. som sendes til Regnskapsregisteret er undertegnet. Kontrollen på at dette er utført ligger hos revisor/enhetens øverste organ. Sikkerheten ivaretas ved at innsender har rolle/rettighet for innsending av årsregnskapet via Altinn, og ved at det bekreftes at årsregnskapet er fastsatt av kompetent organ.

Brønnøysundregistrene, 23.06.2022



Resultatregnskap

Beløp i: NOK	Note	2020	2019
RESULTATREGNSKAP			
Kostnader			
Lønnskostnad	2	761 328	766 062
Annen driftskostnad	2	319 370	422 736
Sum kostnader		1 080 698	1 188 798
Driftsresultat		-1 080 698	-1 188 798
Finansinntekter og finanskostnader			
Inntekt på investering i datterselskap		4 319 504	6 158 070
Renteinntekt fra foretak i samme konsern		94 397	90 332
Annen renteinntekt		926	44 975
Annen finansinntekt			344 951
Sum finansinntekter		4 414 827	6 638 328
Annen rentekostnad		247	2 635
Sum finanskostnader		247	2 635
Netto finans		4 414 580	6 635 693
Ordinært resultat før skattekostnad		3 333 882	5 446 895
Skattekostnad på ordinært resultat	5	30 862	
Ordinært resultat etter skattekostnad		3 303 020	5 446 895
Årsresultat	8	3 303 020	5 446 895
Årsresultat etter minoritetsinteresser		3 303 020	5 446 895
Totalresultat		3 303 020	5 446 895
Overføringer og disponeringer			
Ordinært utbytte		4 000 000	6 000 000
Overført fra annen egenkapital		-696 980	-553 105
Sum overføringer og disponeringer		3 303 020	5 446 895



Balanse

Beløp i: NOK	Note	2020	2019
BALANSE - EIENDELER			
Anleggsmidler			
Immaterielle eiendeler			
Utsatt skattefordel	5	1 363 702	1 394 564
Sum immaterielle eiendeler		1 363 702	1 394 564
Finansielle anleggsmidler			
Investering i datterselskap	6	110 060 000	110 060 000
Investering i annet foretak i samme konsern	6		
Lån til foretak i samme konsern		2 192 119	2 097 722
Sum finansielle anleggsmidler		112 252 119	112 157 722
Sum anleggsmidler		113 615 821	113 552 286
Omløpsmidler			
Varer			
Fordringer			
Andre kortsiktige fordringer		1 027	9 443
Konsernfordringer	3	6 357 231	6 165 071
Sum fordringer		6 358 258	6 174 513
Investeringer			
Aksjer og andeler i foretak i samme konsern	6		
Bankinnskudd, kontanter og lignende			
Bankinnskudd, kontanter o.l.	4	1 178 632	516 511
Sum bankinnskudd, kontanter og lignende		1 178 632	516 511
Sum omløpsmidler		7 536 890	6 691 025
SUM EIENDELER		121 152 711	120 243 311

BALANSE - EGENKAPITAL OG GJELD



Balanse

Beløp i: NOK	Note	2020	2019
Egenkapital			
Innskutt egenkapital			
Aksjekapital	7	767 440	767 440
Beholdning av egne aksjer	7		
Overkurs		4 000 000	4 000 000
Annen innskutt egenkapital		5 432 329	5 432 329
Sum innskutt egenkapital		10 199 769	10 199 769
Opptjent egenkapital			
Annen egenkapital		102 670 024	103 367 004
Sum opptjent egenkapital		102 670 024	103 367 004
Sum egenkapital	8	112 869 793	113 566 773
Gjeld			
Langsiktig gjeld			
Utsatt skatt	5		
Annen langsiktig gjeld			
Gjeld til kredittinstitusjoner	3		
Sum langsiktig gjeld		0	0
Kortsiktig gjeld			
Leverandørgjeld		21 012	17 139
Betalbar skatt	5		
Skyldig offentlige avgifter		55 530	62 429
Utbytte		4 000 000	6 000 000
Kortsiktig konserngjeld	3		502 635
Annen kortsiktig gjeld		4 206 375	94 335
Sum kortsiktig gjeld		8 282 917	6 676 538
Sum gjeld		8 282 917	6 676 538
SUM EGENKAPITAL OG GJELD		121 152 711	120 243 311



Brønnøysundregistrene

ÅRSREGNSKAP FOR REGNSKAPSÅRET 2020 - GENERELL INFORMASJON

Journalnummer: 2021 333799

Enheten

Organisasjonsnummer: 997 083 288
Organisasjonsform: Aksjeselskap
Foretaksnavn: THORLEIF SUNDE AKSJESKAP
Forretningsadresse: Olav Selvaags plass 5
0252 OSLO

Regnskapsår

Årsregnskapets periode: 01.01.2020 - 31.12.2020

Konsern

Morselskap i konsern: Ja
Konsernregnskap lagt ved: Nei

Regnskapsregler

Regler for små foretak benyttet: Ja
Benyttet ved utarbeidelsen av
årsregnskapet til selskapet: Regnskapslovens alminnelige regler

Årsregnskapet fastsatt av kompetent organ

Bekreftet av representant for selskapet: Thorleif Sunde
Dato for fastsettelse av årsregnskapet: 20.05.2021

Revisjon

Ekstern autorisert regnskapsfører har i løpet av regnskapsåret bistått ved den løpende regnskapsføringen eller utført andre tjenester for selskapet enn å utarbeide årsregnskapet: Ja

Grunnlag for avgivelse

År 2020: Årsregnskap er elektronisk innlevert.
År 2019: Tall er hentet fra elektronisk innlevert årsregnskap fra 2020.

Det er ikke krav til at årsregnskapet m.v. som sendes til Regnskapsregisteret er undertegnet. Kontrollen på at dette er utført ligger hos revisor/enhetens øverste organ. Sikkerheten ivaretas ved at innsender har rolle/rettighet for innsending av årsregnskapet via Altinn, og ved at det bekreftes at årsregnskapet er fastsatt av kompetent organ.

Brønnøysundregistrene, 16.06.2021



Organisasjonsnr: 997 083 288
THORLEIF SUNDE AKSJESELSKAP

RESULTATREGNSKAP

Beløp i: NOK	Note	2020	2019
RESULTATREGNSKAP			
Kostnader			
Lønnskostnad	2	761 328	766 062
Annen driftskostnad	2	319 370	422 736
Sum kostnader		1 080 698	1 188 798
Driftsresultat		-1 080 698	-1 188 798
Finansinntekter og finanskostnader			
Inntekt på investering i datterselskap		4 319 504	6 158 070
Renteinntekt fra foretak i samme konsern		94 397	90 332
Annen renteinntekt		926	44 975
Annen finansinntekt			344 951
Sum finansinntekter		4 414 827	6 638 328
Annen rentekostnad		247	2 635
Sum finanskostnader		247	2 635
Netto finans		4 414 580	6 635 693
Ordinært resultat før skattekostnad		3 333 882	5 446 895
Skattekostnad på ordinært resultat	5	30 862	
Ordinært resultat etter skattekostnad		3 303 020	5 446 895
Årsresultat	8	3 303 020	5 446 895
Årsresultat etter minoritetsinteresser		3 303 020	5 446 895
Totalresultat		3 303 020	5 446 895
Overføringer og disponeringer			
Ordinært utbytte		4 000 000	6 000 000
Overført fra annen egenkapital		-696 980	-553 105
Sum overføringer og disponeringer		3 303 020	5 446 895



Organisasjonsnr: 997 083 288
THORLEIF SUNDE AKSJESELSKAP

BALANSE

Beløp i: NOK	Note	2020	2019
--------------	------	------	------

BALANSE - EIENDELER

Anleggsmidler

Immaterielle eiendeler

Utsatt skattefordel	5	1 363 702	1 394 564
Sum immaterielle eiendeler		1 363 702	1 394 564

Finansielle anleggsmidler

Investering i datterselskap	6	110 060 000	110 060 000
Investering i annet foretak i samme konsern	6		
Lån til foretak i samme konsern		2 192 119	2 097 722
Sum finansielle anleggsmidler		112 252 119	112 157 722
Sum anleggsmidler		113 615 821	113 552 286

Omløpsmidler

Varer

Fordringer

Andre kortsiktige fordringer		1 027	9 443
Konsernfordringer	3	6 357 231	6 165 071
Sum fordringer		6 358 258	6 174 513

Investeringer

Aksjer og andeler i foretak i samme konsern	6		
---	---	--	--

Bankinnskudd, kontanter og lignende

Bankinnskudd, kontanter o. l.	4	1 178 632	516 511
Sum bankinnskudd, kontanter og lignende		1 178 632	516 511

Sum omløpsmidler		7 536 890	6 691 025
-------------------------	--	------------------	------------------

SUM EIENDELER		121 152 711	120 243 311
----------------------	--	--------------------	--------------------

BALANSE - EGENKAPITAL OG GJELD

Egenkapital

Innskutt egenkapital

Aksjekapital	7	767 440	767 440
Beholdning av egne aksjer	7		



Overkurs		4 000 000	4 000 000
Annen innskutt egenkapital		5 432 329	5 432 329
Sum innskutt egenkapital		10 199 769	10 199 769
Opptjent egenkapital			
Annen egenkapital		102 670 024	103 367 004
Sum opptjent egenkapital		102 670 024	103 367 004
Sum egenkapital	8	112 869 793	113 566 773
Gjeld			
Langsiktig gjeld			
Utsatt skatt	5		
Annen langsiktig gjeld			
Gjeld til kredittinstitusjoner	3		
Sum langsiktig gjeld		0	0
Kortsiktig gjeld			
Leverandørgjeld		21 012	17 139
Betalbar skatt	5		
Skyldig offentlige avgifter		55 530	62 429
Utbytte		4 000 000	6 000 000
Kortsiktig konserngjeld	3		502 635
Annen kortsiktig gjeld		4 206 375	94 335
Sum kortsiktig gjeld		8 282 917	6 676 538
Sum gjeld		8 282 917	6 676 538
SUM EGENKAPITAL OG GJELD		121 152 711	120 243 311



Organisasjonsnr: 997 083 288
THORLEIF SUNDE AKSJESELSKAP

NOTEOPPLYSNINGER - SELSKAP - alle poster oppgitt i hele tall

Note

Regnskapsprinsipper

Note

Antall aksjer og aksjeeiere

<u>Aksjeklasse</u>	<u>Ant. aksjer</u>	<u>Pålydende</u>	<u>Bokført verdi</u>
Ordinære aksjer	724.00	1060.00	767440.00
<u>Aksjeeiere - fritekst</u>	<u>Antall</u>	<u>Eierandel</u>	<u>Aksjeklasse</u>
Vicuna Holding AS	503.00	69.48%	Ordinære aksjer
Cecilie Sunde Holding AS	221.00	30.52%	Ordinære aksjer
<u>Sum</u>	<u>Sum antall</u>	<u>Sum eierandel</u>	
	724.00	100.00%	

Ytelser til daglig leder

<u>Ytelser</u>	<u>Lønn</u>	<u>Pensj.forpl.</u>	<u>Andre godtgj.</u>
	667395.00		3536.00

Note

Antall årsverk i regnskapsåret

Virksomheten har hatt følgende antall årsverk:
1.00

Note

Lån og sikkerhetsstillelse til ledende personer og aksjeeiere

Er det gitt lån eller sikkerhetsstillelse til ledende personer: Nei

Note

Konsern, tilknyttet selskap og datterselskap

Tilknyttet selskap/datterselskap

<u>Navn og adresse</u>	<u>Eierandel</u>	<u>Stemmeandel</u>	<u>Egenkapital</u>	<u>Resultat</u>
------------------------	------------------	--------------------	--------------------	-----------------



Thorleif Sunde Investering AS	100.00%	100.00%	88493675.00	3535861.00
Thorleif Sunde Eiendom AS	100.00%	100.00%	22225376.00	1036213.00



Til generalforsamlingen i
Thorleif Sunde Aksjeselskap

Forus Revisjon AS

Fabrikkveien 23B, 4033 Stavanger
www.forusrevisjon.no Tlf. 51 96 10 80
Foretaksregisteret 986 352 945 MVA

Uavhengig revisors beretning

Uttalelse om revisjonen av årsregnskapet

Konklusjon

Vi har revidert Thorleif Sunde Aksjeselskaps årsregnskap som viser et overskudd på kr 3 303 020. Årsregnskapet består av balanse per 31. desember 2020, resultatregnskap for regnskapsåret avsluttet per denne datoen og noter til årsregnskapet, herunder et sammendrag av viktige regnskapsprinsipper.

Etter vår mening er det medfølgende årsregnskapet avgitt i samsvar med lov og forskrifter og gir et rettviseende bilde av selskapets finansielle stilling per 31. desember 2020, og av dets resultater for regnskapsåret avsluttet per denne datoen i samsvar med regnskapslovens regler og god regnskapsskikk i Norge.

Grunnlag for konklusjonen

Vi har gjennomført revisjonen i samsvar med lov, forskrift og god revisjonsskikk i Norge, herunder de internasjonale revisjonsstandardene (ISA-ene). Våre oppgaver og plikter i henhold til disse standardene er beskrevet i Revisors oppgaver og plikter ved revisjon av årsregnskapet. Vi er uavhengige av selskapet slik det kreves i lov og forskrift, og har overholdt våre øvrige etiske forpliktelser i samsvar med disse kravene. Etter vår oppfatning er innhentet revisjonsbevis tilstrekkelig og hensiktsmessig som grunnlag for vår konklusjon.

Øvrig informasjon

Ledelsen er ansvarlig for øvrig informasjon. Øvrig informasjon består av årsberetningen, men inkluderer ikke årsregnskapet og revisjonsberetningen.

Vår uttalelse om revisjonen av årsregnskapet dekker ikke øvrig informasjon, og vi attesterer ikke den øvrige informasjonen.

Styrets og daglig leders ansvar for årsregnskapet

Styret og daglig leder (ledelsen) er ansvarlig for å utarbeide årsregnskapet i samsvar med lov og forskrifter, herunder for at det gir et rettviseende bilde i samsvar med regnskapslovens regler og god regnskapsskikk i Norge. Ledelsen er også ansvarlig for slik intern kontroll som den finner nødvendig for å kunne utarbeide et årsregnskap som ikke inneholder vesentlig feilinformasjon, verken som følge av misligheter eller utilsiktede feil.

Ved utarbeidelsen av årsregnskapet må ledelsen ta standpunkt til selskapets evne til fortsatt drift og opplyse om forhold av betydning for fortsatt drift. Forutsetningen om fortsatt drift skal legges til grunn for årsregnskapet så lenge det ikke er sannsynlig at virksomheten vil bli avviklet.



Revisors oppgaver og plikter ved revisjonen av årsregnskapet

Vårt mål er å oppnå betryggende sikkerhet for at årsregnskapet som helhet ikke inneholder vesentlig feilinformasjon, verken som følge av misligheter eller utilsiktede feil, og å avgi en revisjonsberetning som inneholder vår konklusjon. Betryggende sikkerhet er en høy grad av sikkerhet, men ingen garanti for at en revisjon utført i samsvar med lov, forskrift og god revisjonsskikk i Norge, herunder ISA-ene, alltid vil avdekke vesentlig feilinformasjon som eksisterer. Feilinformasjon kan oppstå som følge av misligheter eller utilsiktede feil. Feilinformasjon blir vurdert som vesentlig dersom den enkeltvis eller samlet med rimelighet kan forventes å påvirke økonomiske beslutninger som brukerne foretar basert på årsregnskapet.

Det henvises til <https://revisorforeningen.no/revisjonsberetninger> som inneholder en beskrivelse av revisors oppgaver og plikter.

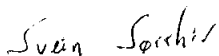
Uttalelse om øvrige lovmessige krav

Konklusjon om registrering og dokumentasjon

Basert på vår revisjon av årsregnskapet som beskrevet ovenfor, og kontrollhandlinger vi har funnet nødvendig i henhold til internasjonal standard for attestasjonsoppdrag (ISAE) 3000 «Attestasjonsoppdrag som ikke er revisjon eller forenklet revisorkontroll av historisk finansiell informasjon», mener vi at ledelsen har oppfylt sin plikt til å sørge for ordentlig og oversiktlig registrering og dokumentasjon av selskapets regnskapsopplysninger i samsvar med lov og god bokføringskikk i Norge.

Forus, 20. mai 2021

Forus Revisjon AS



Svein Sørskår
Statsautorisert revisor



Årsregnskap 2020
for
Thorleif Sunde Aksjeselskap

Org.nr 997 083 288



Thorleif Sunde Aksjeselskap - Org.nr. 997 083 288

Årsberetning 2020

Virksomhetens art og hvor den drives

Thorleif Sunde Aksjeselskap er beliggende i Oslo kommune. Selskapet er holding/investeringselskap og eier selskapene Thorleif Sunde Eiendom AS og Thorleif Sunde Investering AS.

Rettvisende oversikt

Styret mener at årsregnskapet gir et rettvisende bilde av selskapets eiendeler og gjeld, finansielle stilling og resultat.

Forsknings- og utviklingsaktiviteter

Selskapet har for tiden ingen pågående forsknings- eller utviklingsaktiviteter

Fortsatt drift

Forutsetningen om fortsatt drift er til stede, og årsregnskapet for 2020 er følgelig satt opp under denne forutsetningen.

Arbeidsmiljø og likestilling

Styret er av den oppfatning at arbeidsmiljøet og den generelle trivsel på arbeidsplassen er god. Det har ikke vært noen skader eller arbeidsulykker i løpet av 2020. Thorleif Sunde Aksjeselskap har 1 ansatt. Styret består av 3 menn.


Ytre miljø


Selskapets virksomhet forurensar ikke det ytre miljø utover det som er vanlig for denne type virksomhet.


Investeringsstrategi

Selskapet utarbeidet ultimo 2017 «Plan for kapitalforvaltningen i Thorleif Sunde Aksjeselskap». Planen har gjennomgått årlig oppdatering.

Oslo, 20. mai 2021


Thorleif Sunde
Styreleder/Daglig leder


Christian Bjelland
Styremedlem


Terje Nesbakken
Styremedlem



Resultatregnskap

Thorleif Sunde Aksjeselskap

Driftsinntekter og driftskostnader	Note	2020	2019
Lønnskostnad	2	761 328	766 062
Annen driftskostnad	2	319 370	422 736
Sum driftskostnader		1 080 698	1 188 798
Driftsresultat		-1 080 698	-1 188 798
Finansinntekter og finanskostnader			
Inntekt på investering i datterselskap		4 319 504	6 158 070
Renteinntekt fra foretak i samme konsern		94 397	90 332
Annen renteinntekt		926	44 975
Annen finansinntekt		0	344 951
Annen rentekostnad		247	2 635
Resultat av finansposter		4 414 580	6 635 693
Ordinært resultat før skattekostnad		3 333 882	5 446 895
Skattekostnad på ordinært resultat	5	30 862	0
Årsresultat	8	3 303 020	5 446 895
Overføringer			
Avsatt til utbytte		4 000 000	6 000 000
Overført fra annen egenkapital		696 980	553 105
Sum overføringer		3 303 020	5 446 895



Balanse

Thorleif Sunde Aksjeselskap

Eiendeler	Note	2020	2019
Anleggsmidler			
Utsatt skattefordel	5	1 363 702	1 394 564
Sum immaterielle eiendeler		1 363 702	1 394 564
Finansielle anleggsmidler			
Investeringer i datterselskap	6	110 060 000	110 060 000
Lån til foretak i samme konsern		2 192 119	2 097 722
Sum finansielle anleggsmidler		112 252 119	112 157 722
Sum anleggsmidler		113 615 821	113 552 286
Omløpsmidler			
Fordringer			
Kortsiktig konsernfordring	3	6 357 231	6 165 071
Andre kortsiktige fordringer		1 027	9 443
Sum fordringer		6 358 258	6 174 513
Investeringer			
Bankinnskudd, kontanter o.l.	4	1 178 632	516 511
Sum omløpsmidler		7 536 890	6 691 025
Sum eiendeler		121 152 711	120 243 311



Balanse

Thorleif Sunde Aksjeselskap

Eiendeler	Note	2020	2019
Anleggsmidler			
Utsatt skattefordel	5	1 363 702	1 394 564
Sum immaterielle eiendeler		1 363 702	1 394 564
Finansielle anleggsmidler			
Investeringer i datterselskap	6	110 060 000	110 060 000
Lån til foretak i samme konsern		2 192 119	2 097 722
Sum finansielle anleggsmidler		112 252 119	112 157 722
Sum anleggsmidler		113 615 821	113 552 286
Omløpsmidler			
Fordringer			
Kortsiktig konsernfordring	3	6 357 231	6 165 071
Andre kortsiktige fordringer		1 027	9 443
Sum fordringer		6 358 258	6 174 513
Investeringer			
Bankinnskudd, kontanter o.l.	4	1 178 632	516 511
Sum omløpsmidler		7 536 890	6 691 025
Sum eiendeler		121 152 711	120 243 311

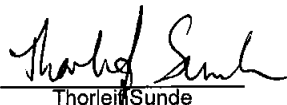


Balanse

Thorleif Sunde Aksjeselskap

Egenkapital og gjeld	Note	2020	2019
Innskutt egenkapital			
Aksjekapital	7	767 440	767 440
Overkurs		4 000 000	4 000 000
Annen innskutt egenkapital		5 432 329	5 432 329
Sum innskutt egenkapital		10 199 769	10 199 769
Opptjent egenkapital			
Annen egenkapital		102 670 024	103 367 004
Sum opptjent egenkapital		102 670 024	103 367 004
Sum egenkapital	8	112 869 793	113 566 773
Gjeld			
Kortsiktig gjeld			
Leverandørgjeld		21 012	17 139
Kortsiktig konserngjeld	3	0	502 635
Skyldig offentlige avgifter		55 530	62 429
Utbytte		4 000 000	6 000 000
Annen kortsiktig gjeld		4 206 375	94 335
Sum kortsiktig gjeld		8 282 917	6 676 538
Sum gjeld		8 282 917	6 676 538
Sum egenkapital og gjeld		121 152 711	120 243 311

Oslo, 20.05.2021


Thorleif Sunde
Styrets leder/ Daglig leder


Christian Bjelland
Styremedlem


Terje Nesbakken
Styremedlem



Noter 2020

Thorleif Sunde Aksjeselskap

Note 1 Regnskapsprinsipper

Årsregnskapet er satt opp i samsvar med regnskapsloven og NRS 8 - God regnskapsskikk for små foretak.

Bruk av estimater

Utarbeidelsen av årsregnskapet i henhold til god regnskapsskikk forutsetter at ledelsen benytter estimater og forutsetninger som påvirker resultatregnskapet og verdsettelsen av eiendeler og gjeld, samt opplysninger om usikre eiendeler og forpliktelser på balansedagen.

Skatt

Skattekostnaden i resultatregnskapet omfatter både periodens betalbare skatt og endring i utsatt skatt. Utsatt skatt er beregnet med 22 % på grunnlag av de midlertidige forskjeller som eksisterer mellom regnskapsmessige og skattemessige verdier, samt skattemessig underskudd til fremføring ved utgangen av regnskapsåret. Skatteøkende og skattereduserende midlertidige forskjeller som reverserer eller kan reverseres i samme periode er utlignet og nettoført.

Klassifisering og vurdering av omløpsmidler

Omløpsmidler og kortsiktig gjeld omfatter normalt poster som forfaller til betaling innen ett år etter balansedagen, samt poster som knytter seg til varekretsløpet. Omløpsmidler vurderes til laveste verdi av anskaffelseskost og virkelig verdi.

Aksjer i datterselskap

Datterselskap vurderes etter kostmetoden i selskapsregnskapet. Investeringen er vurdert til anskaffelseskost for aksjene med mindre nedskrivning har vært nødvendig. Det er foretatt nedskrivning til virkelig verdi når verdifall skyldes årsaker som ikke kan forventes å være forbigående og det må anses nødvendig etter god regnskapsskikk. Nedskrivninger er reversert når grunnlaget for nedskrivning ikke lenger er til stede.

Utbytte, konsernbidrag og andre utdelinger fra datterselskap er inntektsført samme år som det er avsatt i givers regnskap. Overstiger utbytte / konsernbidraget andelen av opptjent resultat etter anskaffelsestidspunktet, representerer den overskytende del tilbakebetaling av investert kapital, og utdelingene er fratrukket investeringens verdi i balansen til morselskapet.

Fordringer

Kundefordringer og andre fordringer oppføres til pålydende etter fradrag for avsetning til forventet tap. Avsetning til tap gjøres på grunnlag av en individuell vurdering av de enkelte fordringene.



Noter 2020

Thorleif Sunde Aksjeselskap

Note 2 Lønnskostnader og ytelser, godtgjørelser til daglig leder, styret og revisor

Lønnskostnader	2020	2019
Lønninger	667 395	667 395
Arbeidsgiveravgift	90 397	94 733
Andre ytelser	3 536	3 934
Sum	761 328	766 062

Antall årsverk 1 1

Pensjonsforpliktelser

Selskapet er ikke pliktig til å ha tjenstepensjonsordning etter lov om obligatorisk tjenstepensjon.

Ytelser til ledende personer	Daglig leder	Styret
Lønn	667 395	0
Annen godtgjørelse	3 536	0
Sum	670 931	0

Revisor

Kostnadsført revisjonshonorar utgjør kr 41 750 inkl. mva.

Note 3 Fordringer og gjeld

	2020	2019
Fordringer som forfaller senere enn 1 år etter regnskapsårets slutt.	0	0
Gjeld som forfaller senere enn 5 år etter regnskapsårets slutt.	0	0

Note 4 Bankinnskudd

Innestående midler på skattetrekkkonto (bundne midler) er på kr. 151 871.



Noter 2020

Thorleif Sunde Aksjeselskap

Note 5 Skatt

Årets skattekostnad	2020	2019
Resultatført skatt på ordinært resultat:		
Betalbar skatt	0	0
Endring i utsatt skattefordel	30 862	0
Skattekostnad ordinært resultat	30 862	0
Skattepliktig inntekt:		
Ordinært resultat før skatt	3 333 882	5 446 895
Permanente forskjeller	-2 855 976	-5 784 520
Anvendelse av fremførbart underskudd	-477 906	0
Skattepliktig inntekt	0	-337 625
Betalbar skatt i balansen:		
Betalbar skatt på årets resultat	-319 503	-158 070
Betalbar skatt på mottatt konsernbidrag	319 503	158 070
Sum betalbar skatt i balansen	0	0

Skatteeffekten av midlertidige forskjeller og underskudd til fremføring som har gitt opphav til utsatt skatt og utsatte skattefordeler, spesifisert på typer av midlertidige forskjeller

	2020	2019	Endring
Fordringer	-3 622 226	-3 622 226	0
Sum	-3 622 226	-3 622 226	0
Akkumulert fremførbart underskudd	-2 576 420	-3 054 327	-477 906
Inngår ikke i beregningen av utsatt skatt	0	337 625	337 625
Grunnlag for utsatt skattefordel	-6 198 646	-6 338 928	-140 281
Utsatt skattefordel (22 %)	-1 363 702	-1 394 564	-30 862

Note 6 Datterselskap, TS og FKV

	Kontor- kommune	Eier- andel	Stemme- andel	Egenkapital	Resultat
Datterselskap					
Thorleif Sunde Eiendom AS	Oslo	100,0%	100,0%	22 225 376	1 036 213
Thorleif Sunde Investering AS	Oslo	100,0%	100,0%	88 493 675	3 535 861
Sum				110 719 051	4 572 074



Noter 2020

Thorleif Sunde Aksjeselskap

Note 7 Aksjonærer

Aksjekapitalen i Thorleif Sunde Aksjeselskap pr. 31.12 består av:

	Antall	Pålydende	Bokført
Ordinære aksjer	724	1 060,0	767 440
Sum	724		767 440

Eierstruktur

De største aksjonærene i % pr. 31.12 var:

	Ordinære	Eierandel	Stemmeandel
Vicuna Holding AS	503	69,5	69,5
Cecilie Sunde Holding AS	221	30,5	30,5
Totalt antall aksjer	724	100,0	100,0

Styrets leder Thorleif Sunde eier samtlige aksjer i Vicuna Holding AS.

Note 8 Egenkapital

	Aksjekapital	Overkurs	Annen innskutt egenkapital	Annen egenkapital	Sum egenkapital
Egenkapital 1.1	767 440	4 000 000	5 432 329	103 367 004	113 566 773
Årets resultat				3 303 020	3 303 020
Utbytte				-4 000 000	-4 000 000
Egenkapital 31.12	767 440	4 000 000	5 432 329	102 670 024	112 869 793